



Landesinstitut für Statistik

Kanonikus-Michael-Gamper-Str. 1 • 39100 Bozen
Tel. 0471 41 84 00 • Fax 0471 41 84 19<https://astat.provinz.bz.it>
astat@provinz.bz.it

Istituto provinciale di statistica

Via Canonico Michael Gamper 1 • 39100 Bolzano
Tel. 0471 41 84 00 • Fax 0471 41 84 19<https://astat.provincia.bz.it>
astat@provincia.bz.it

24

Mai
Maggio
2023

astat info

Entwicklung im Tourismus - Winterhalbjahr
2022/23

Andamento turistico - Stagione invernale 2022/23

Auf einen
Blick:
A colpo
d'occhio:**3,2 Mio.**

Ankünfte

arrivi

13,5 Mio.

Übernachtungen

presenze

41,7%Nächtigungsanteil aus
Deutschlandquota di presenze dalla
Germania**4,2 Mio.**Nachtungen von
inländischen Gästen

presenze dall'Italia

Die Zahl der Gästeankünfte und der Nächtigungen in Südtirol im Winterhalbjahr 2022/23 (November 2022 bis April 2023) betragen 3,2 Millionen bzw. 13,5 Millionen. Die Gästedaten der abgelaufenen Wintersaison übertrreffen jene aus der Vorpandemiezeit. Es werden fast 990 Tausend Nächtigungen über dem erhobenen Höchstwert im Winter 2017/18 registriert.

Gli arrivi e le presenze in Alto Adige nella stagione invernale 2022/23 (da novembre 2022 ad aprile 2023) sono rispettivamente 3,2 milioni e 13,5 milioni. I valori della stagione invernale passata superano quelli del periodo pre-pandemico. Si registrano quasi 990 mila pernottamenti in più rispetto all'inverno record del 2017/18.

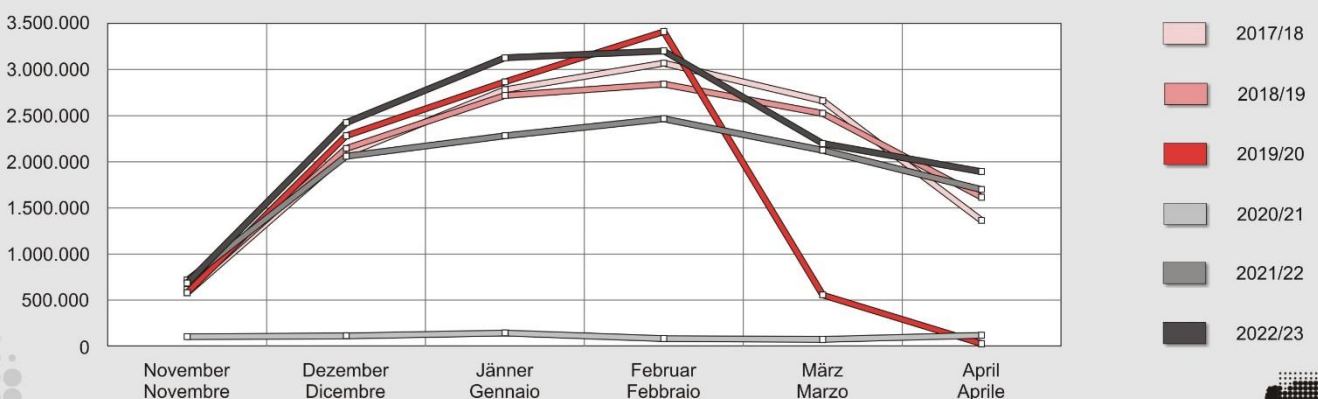
Graf. 1

Übernachtungen nach Monat - Winterhalbjahre 2017/18-2022/23

Absolute Werte

Presenze per mese - Stagioni invernali 2017/18-2022/23

Valori assoluti



© astat 2023 - sr



Werden die Ergebnisse nach Monaten betrachtet, so verzeichnet der Februar mit 3,2 Mill. Nächtigungen die höchsten Werte (+29,7% im Vergleich zum Winter 2021/22). Die stärksten prozentuellen Zunahmen zum vorangegangenen Winter weist der Monat Jänner auf (+36,9%), er erreicht 3,1 Mill. Nächtigungen. Der gewöhnlich schwache Monat November registriert überdurchschnittliche Werte von 684 Tausend Nächtigungen.

Osservando i risultati per mese, febbraio registra il valore più alto con 3,2 milioni di pernottamenti (+29,7% rispetto all'inverno 2021/22). L'aumento percentuale più consistente rispetto all'inverno precedente si registra a gennaio (+36,9%), con 3,1 milioni di pernottamenti. Il mese di novembre, solitamente debole, ha registrato valori superiori alla media con 684 mila presenze.

29,5% aller Übernachtungen in Betrieben mit 3 Sternen

Im Winterhalbjahr 2022/23 werden fast 10,5 Millionen Übernachtungen in gastgewerblichen Betrieben registriert. Es entfallen 29,5% der gesamten Übernachtungen auf die *3-Sterne-Betriebe* gefolgt von den *4-Sterne-Betrieben* mit einem Anteil von 25,3%. Drittstärkste Kategorie sind die *Privatquartiere* mit knapp 1,4 Mill. Nächtigungen.

29,5% delle presenze negli esercizi a 3 stelle

Nella stagione invernale 2022/23 si registrano quasi 10,5 milioni di presenze in esercizi alberghieri. Il 29,5% del totale dei pernottamenti è rappresentato da *strutture a 3 stelle*, seguite da quelle a *4 stelle* con una quota del 25,3%. Al terzo posto, con quasi 1,4 milioni di pernottamenti, gli *alloggi privati*.

Tab. 1

Ankünfte und Übernachtungen, mittlere Aufenthaltsdauer und Index der Bettenauslastung nach Betriebskategorie - Winterhalbjahr 2022/23

Arrivi e presenze, permanenza media ed indice di utilizzazione dei posti letto per categoria - Stagione invernale 2022/23

BETRIEBSKATEGORIEN UND -ARTEN	Ankünfte Arrivi	% Veränderung gegenüber 2021/22 Variazione % rispetto al 2021/22	Übernachtungen Presenze	% Veränderung gegenüber 2021/22 Variazione % rispetto al 2021/22	Mittlere Aufenthaltsdauer (Tage) Permanenza media (giorni)	Betten Letti	Index Bettenauslastung in % Indice di utilizzazione dei posti letto in %	CATEGORIE E TIPI D'ESERCIZIO
5 Sterne	166.687	16,9	696.535	18,4	4,2	5.970	64,5	5 stelle
4 Sterne	842.474	17,7	3.421.775	16,5	4,1	38.682	48,9	4 stelle
3 Sterne	1.017.522	19,1	3.987.655	18,2	3,9	61.264	36,0	3 stelle
2 Sterne	206.809	27,4	836.818	25,1	4,0	19.442	23,8	2 stelle
1 Stern	40.213	51,3	174.144	53,8	4,3	5.398	17,8	1 stella
Residence	260.648	15,0	1.343.291	12,6	5,2	22.793	32,6	Residence
Gastgewerbliche Betriebe	2.534.353	19,1	10.460.218	17,9	4,1	153.549	37,6	Esercizi alberghieri
Campingplätze	97.696	12,5	387.706	13,9	4,0	15.331	14,0	Campeggi
Privatquartiere	286.896	29,9	1.372.073	22,4	4,8	30.272	25,0	Alloggi privati
Urlaub auf dem Bauernhof	222.036	25,0	1.100.457	19,6	5,0	27.697	22,0	Alloggi agriturismo
Andere Betriebe	65.670	65,8	203.998	66,5	3,1	12.482	9,0	Altri esercizi
Nicht gastgew. Betriebe	672.298	28,1	3.064.234	22,4	4,6	85.782	19,7	Esercizi extralberghieri
Insgesamt	3.206.651	20,9	13.524.452	18,8	4,2	239.331	31,2	Totale

Quelle: ASTAT

Fonte: ASTAT

Die durchschnittliche Aufenthaltsdauer im Winter 2022/23 für gastgewerblichen Betriebe beträgt 4,1 Tage und für die nicht gastgewerblichen Betriebe 4,6 Tage.

La permanenza media nell'inverno 2022/23 è di 4,1 giorni per gli esercizi alberghieri e di 4,6 giorni per gli esercizi extralberghieri.

Die Gäste, die sich im Winter 2022/23 am längsten in Südtirol aufhalten, bevorzugen *Residences* (im Durch-

Le persone che si trattengono più a lungo in Alto Adige nell'inverno 2022/23 soggiornano prevalentemente nei

schnitt 5,2 Tage), *Urlaub auf dem Bauernhof* (5,0 Tage) und *Privatquartiere* (4,8 Tage).

residences (mediamente 5,2 giorni), negli *agriturismi* (5,0 giorni) e negli *alloggi privati* (4,8 giorni).

Zunahmen in allen Bezirks-gemeinschaften

In der Wintersaison 2022/23 gibt es in allen Bezirksge-meinschaften eine starke Nachfrage. Die Bezirksge-meinschaft *Pustertal* übertrifft die eigenen Zahlen des vorangegangenen Winters um 21,6% und erreicht knapp 5,2 Millionen Nächtigungen. Der *Salten-Schlern* stellt mit knapp 2,9 Millionen Nächtigungen (+16,5% im Vergleich zum Winter 2021/22) den zweitstärksten Bezirk dar.

Eine Bettenauslastung über dem Landesdurchschnitt von 31,2% weisen die Bezirksgemeinschaften *Puster-tal*, *Bozen*, *Salten-Schlern* und das *Wipptal* auf.

Aumenti in tutte le comunità comprensoriali

Nella stagione invernale 2022/23 si registra una forte domanda in tutte le comunità comprensoriali. La co-munità comprensoriale *Val Pusteria* supera i propri va-lori dell'inverno precedente del 21,6% e raggiunge qua-si 5,2 milioni di pernottamenti. *Salto-Sciliar* si classifica al secondo posto con quasi 2,9 milioni di pernottamenti (+16,5% rispetto all'inverno 2021/2022).

Le comunità comprensoriali *Val Pusteria*, *Bolzano*, *Sal-to-Sciliar* e *Alta Valle Isarco* registrano inoltre un tasso di utilizzazione dei letti superiore alla media provinciale che si attesta al 31,2%.

Tab. 2

Ankünfte, Übernachtungen und Bettenauslastung nach Bezirks-gemeinschaft - Winterhalbjahr 2022/23

Arrivi, presenze e utilizzazione dei posti letto per comunità comprensoriale - Stagione invernale 2022/23

BEZIRKSGEMEIN-SCHAFTEN	Ankünfte Arrivi		Übernachtungen Presenze			COMUNITÀ COMPENSORIALI
	Anzahl Numero	% Veränderung gegenüber 2021/22 Variazione % rispetto al 2021/22	Anzahl Numero	% Veränderung gegenüber 2021/22 Variazione % rispetto al 2021/22	Index der Betten- auslastung Indice di utilizza- zione dei posti letto	
Vinschgau	209.393	10,1	944.322	8,9	26,3	Val Venosta
Burggrafenamt	455.052	18,0	1.747.353	11,9	20,2	Burgraviato
Überetsch-Südt.Unterland	144.450	36,3	511.301	22,9	14,6	Oltradige-Bassa Atesina
Bozen	153.428	38,0	356.107	36,7	39,9	Bolzano
Salten-Schlern	599.113	17,1	2.897.622	16,5	37,9	Salto-Sciliar
Eisacktal	328.004	30,5	1.215.914	28,4	29,7	Valle Isarco
Wipptal	193.090	19,8	653.721	15,1	35,5	Alta Valle Isarco
Pustertal	1.124.121	20,1	5.198.112	21,6	39,6	Val Pusteria
Insgesamt	3.206.651	20,9	13.524.452	18,8	31,2	Totale

Quelle: ASTAT

Fonte: ASTAT

Am längsten verweilen die Gäste in den Bezirksge-meinschaften *Salten-Schlern* mit einer durchschnitt-lichen Aufenthaltsdauer von 4,8 Tagen, im *Pustertal* mit 4,6 und im *Vinschgau* mit 4,5 Tagen.

Die nächtigungsstärksten Gemeinden in der Winter-saison 2022/23 sind: Wolkenstein i.G. (791 Tausend), Kastelruth (777 Tausend), Abtei (678 Tausend), Cor-vara (632 Tausend) und Ahrntal (479 Tausend).

Das benachbarte Bundesland Tirol meldet für die Wintersaison 2022/23 knapp 5,8 Millionen Ankünfte und nicht ganz 25,7 Millionen Übernachtungen.

Il tempo di permanenza più lungo si registra nelle co-munità comprensoriali *Salto-Sciliar* con una permanen-za media di 4,8 giorni, *Val Pusteria* (4,6 giorni) e *Val Venosta* (4,5 giorni).

I comuni con più presenze nella stagione invernale 2022/23 sono: Selva d.v.G. (791 mila), Castelrotto (777 mila), Badia (678 mila), Corvara i.B. (632 mila) e Valle Aurina (479 mila).

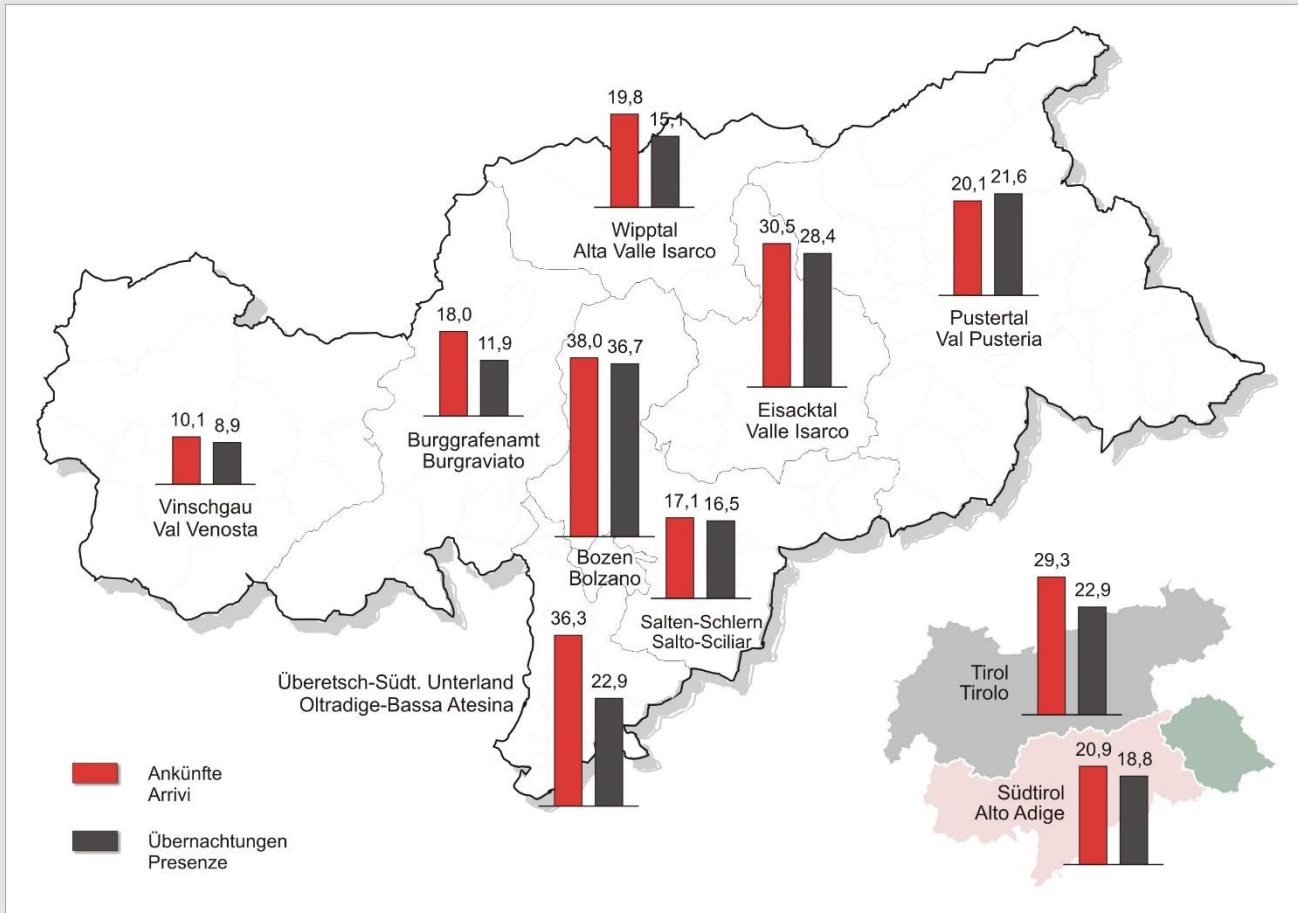
Nel vicino Tirolo nella stagione invernale 2022/23 si re-gistrano quasi 5,8 milioni di arrivi e quasi 25,7 milioni di presenze.

Ankünfte und Übernachtungen nach Bezirksgemeinschaft und nach Gebiet - Winterhalbjahr 2022/23

Prozentuelle Veränderung gegenüber dem Winter 2021/22

Arrivi e presenze per comunità comprensoriale e per territorio - Stagione invernale 2022/23

Variazione percentuale rispetto all'inverno 2021/22



© astat 2023 - sr



5,6 Millionen Nächtigungen von Gästen aus Deutschland

Im Winterhalbjahr 2022/23 werden aus fast allen Herkunftsnationen Zunahmen registriert. Wie erwartet bilden wiederum die Gäste aus dem Kernmarkt Deutschland mit 41,7% und 5,6 Millionen Nächtigungen (Winter 2021/22: 4,8 Mill.) den größten Anteil an den Gesamtnächtigungen. Die Zahl der Ankünfte beträgt 1,1 Millionen (Winter 2021/22: 953 Tausend).

Die Übernachtungszahl der inländischen Gäste beträgt knapp 4,2 Millionen und ist um 14,2% höher als im Vergleichswinter 2021/22.

Drittstärkstes Herkunftsland ist die Schweiz: Es werden 114 Tausend Ankünfte und 494 Tausend Übernachtungen von Schweizer Gästen gemeldet.

5,6 milioni di presenze dalla Germania

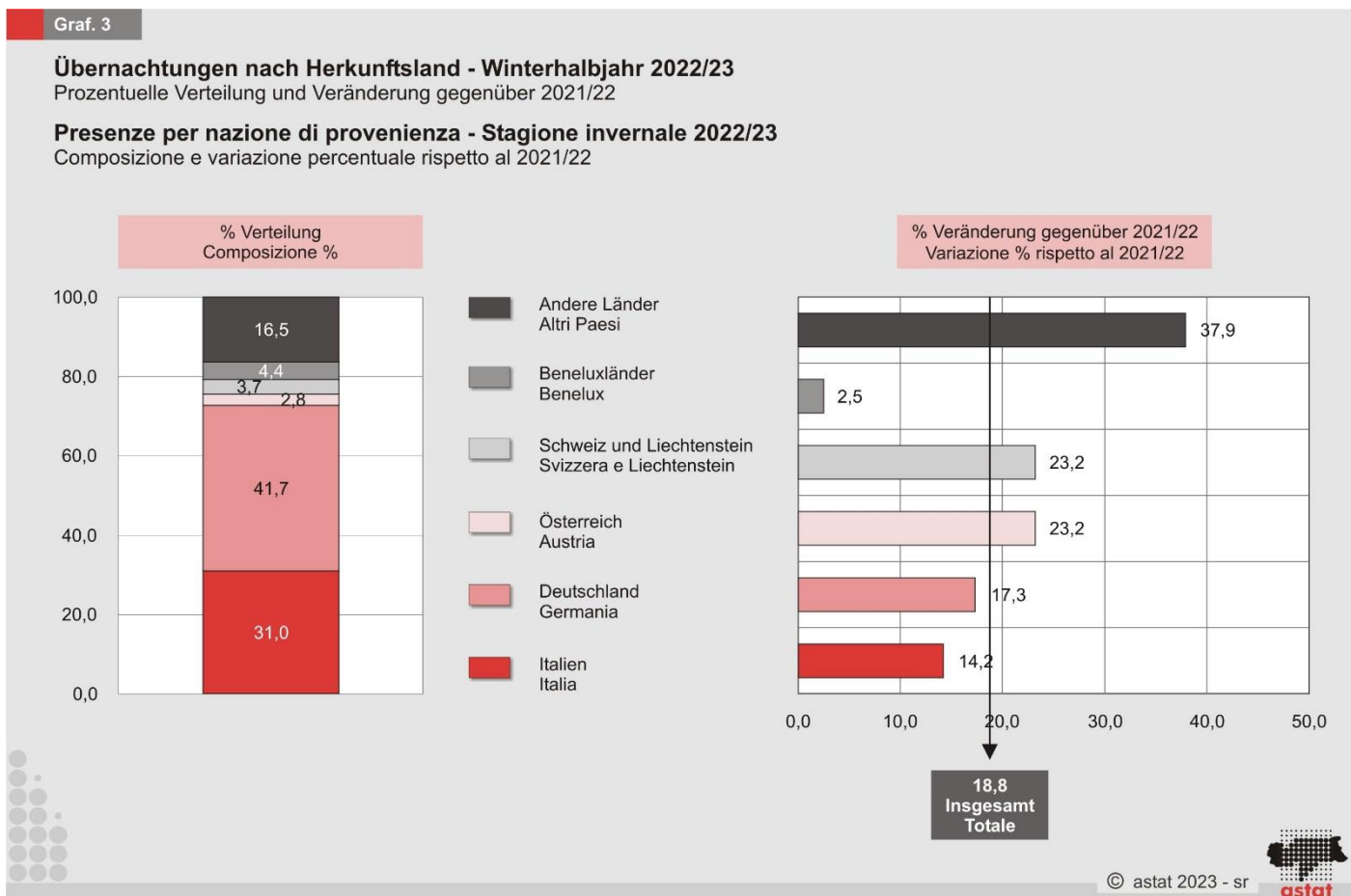
Nella stagione invernale 2022/23 si registrano aumenti da quasi tutte le nazioni di provenienza. Come previsto, gli ospiti provenienti dalla Germania, mercato principale, rappresentano nuovamente la quota maggiore dei pernottamenti: 41,7% per 5,6 milioni di pernottamenti (inverno 2021/22: 4,8 milioni). Per quanto riguarda gli arrivi se ne registrano 1,1 milioni (inverno 2021/22: 953 mila).

Il numero di pernottamenti dal resto dell'Italia ammonta a 4,2 milioni, registrando un aumento del 14,2% se confrontati con l'inverno 2021/22.

Al terzo posto per provenienza di ospiti si classifica la Svizzera, da cui si registrano 114 mila arrivi e 494 mila pernottamenti.

Starke prozentuelle Zunahmen an Nächtigungen werden aus den *Vereinigten Staaten* (+70,1%), aus *Kroatien* (+37,7%), *Slowenien* (+33,5%), *Russland* (+34,4%), *Slowakei* (+33,0%) und *Polen* (+30,2%) beobachtet.

Forti aumenti percentuali delle presenze si osservano da *Stati Uniti d'America* (+70,1%), *Croazia* (+37,7%), *Slovenia* (+33,5%), *Russia* (+34,4%), *Slovacchia* (+33,0%) e *Polonia* (+30,2%).



Den größten Anteil an inländischen Übernachtungen bilden jene aus der *Lombardei* (847 Tausend) und aus dem *Venetien* (686 Tausend), gefolgt von *Latium* (495 Tausend) und *Emilia Romagna* (493 Tausend).

La maggior parte delle presenze dai territori italiani è costituita da ospiti provenienti dalla *Lombardia* (847 mila), dal *Veneto* (686 mila), dal *Lazio* (495 mila) e dall'*Emilia Romagna* (493 mila).

Tab. 3

Ankünfte, Übernachtungen und mittlere Aufenthaltsdauer nach Herkunftsland - Winterhalbjahr 2022/23

Arrivi, presenze e permanenza media per paese di provenienza - Stagione invernale 2022/23

HERKUNFTSLAND	Ankünfte / Arrivi		Übernachtungen / Presenze		Mittlere Aufenthaltsdauer (Tage) / Permanenza media (giorni)	PAESE DI PROVENIENZA
	Anzahl / Numero	% Veränderung gegenüber 2021/22 / Variazione % rispetto al 2021/22	Anzahl / Numero	% Veränderung gegenüber 2021/22 / Variazione % rispetto al 2021/22		
Italien	1.273.527	16,3	4.187.684	14,2	3,3	Italia
Deutschland	1.144.486	20,1	5.638.992	17,3	4,9	Germania
Österreich	123.442	27,3	379.362	23,2	3,1	Austria
Schweiz und Liechtenstein	113.893	25,8	494.056	23,2	4,3	Svizzera e Liechtenstein
Beneluxstaaten	105.693	4,3	591.978	2,5	5,6	Benelux
Andere Länder	445.610	41,0	2.232.380	37,9	5,0	Altri paesi
Insgesamt	3.206.651	20,9	13.524.452	18,8	4,2	Totale

Quelle: ASTAT

Fonte: ASTAT

Anmerkungen zur Methodik

Diese Analyse bezieht sich auf die Tourismusströme (Ankünfte und Übernachtungen), welche von den gastgewerblichen und nicht gastgewerblichen Betrieben bei der Erhebung von ISTAT-ASTAT „Erhebung der Gäste in den Beherbergungsbetrieben“ gesammelt und vom Landesinstitut für Statistik (ASTAT) ausgewertet werden. **Die Daten für 2023 sind als vorläufig zu betrachten.**

Das **Glossar** zum Tourismus ist in der Mitteilung [„Entwicklung im Tourismus - Tourismusjahr 2021/22“](#) einsehbar.

Ausführliche Daten in Form von Tabellen, Karten, Zeitreihen und Diagrammen finden Sie unter:

- [Statistikatlas](#)
- [Online-Datenbank zum Tourismus](#)
- [astat eco](#)

Hinweise für die Redaktion:

Für weitere Informationen wenden Sie sich bitte an Irene Mahlknecht, Tel. 0471 41 84 56, E-Mail: irene.mahlknecht@provinz.bz.it

Nachdruck, Verwendung von Tabellen und Grafiken, fotomechanische Wiedergabe - auch auszugsweise - nur unter Angabe der Quelle (Herausgeber und Titel) gestattet.

Verantwortlicher Direktor: Timon Gärtner

Nota metodologica

La presente analisi si riferisce ai flussi turistici (arrivi e presenze) registrati da tutti gli esercizi ricettivi (alberghieri ed extralberghieri) nel contesto della rilevazione ISTAT-ASTAT "Movimento dei clienti negli esercizi ricettivi", i cui dati vengono elaborati dall'Istituto provinciale di statistica (ASTAT). **I dati relativi all'anno 2023 sono da considerarsi provvisori.**

Il **glossario** sul turismo si trova nella pubblicazione "[Andamento turistico - Anno turistico 2021/22](#)".

Ulteriori dati sono consultabili in forma di tabelle, cartine, serie storiche e diagrammi:

- [Atlante statistico](#)
- [Banca dati online sul turismo](#)
- [astat eco](#)

Indicazioni per la redazione:

Per ulteriori chiarimenti si prega di rivolgersi a Irene Mahlknecht, tel. 0471 41 84 56, e-mail: irene.mahlknecht@provincia.bz.it

Riproduzione parziale o totale del contenuto, diffusione e utilizzazione dei dati, delle informazioni, delle tavole e dei grafici autorizzata soltanto con la citazione della fonte (titolo ed edizione).

Direttore responsabile: Timon Gärtner