

14.

Allgemeine Volkszählung

Band 1

14°

Censimento generale della popolazione

Tomo 1

2001

Autonome Provinz
Bozen-Südtirol

Provincia Autonoma di
Bolzano-Alto Adige

Landesinstitut
für Statistik

Istituto provinciale
di statistica



© **Herausgeber**

Autonome Provinz Bozen-Südtirol
Landesinstitut für Statistik - ASTAT

Bozen 2004

Bestellungen bei:

ASTAT

Duca-d'Aosta-Allee 59
I-39100 Bozen

Tel. (0471) 414000

Fax (0471) 414008

E-mail: astat@provinz.bz.it

Internet: www.provinz.bz.it/astat

Nachdruck, Verwendung von Tabellen und Grafiken,
fotomechanische Wiedergabe - auch auszugsweise
- nur unter Angabe der Quelle (Herausgeber und
Titel) gestattet.

**Koordination und Projektleitung, Redaktion
Coordinamento e gestione progetto, redazione:**

Autoren

Autori:

Layout und Grafik:

Layout e grafica:

Druck: ALTO ADIGE, Bozen
Gedruckt auf Recyclingpapier

© **Edito dalla**

Provincia Autonoma di Bolzano-Alto Adige
Istituto provinciale di statistica - ASTAT

Bolzano 2004

Copie disponibili presso:

ASTAT

Viale Duca d'Aosta 59
I-39100 Bolzano

Tel. (0471) 414000

Fax (0471) 414008

E-mail: astat@provincia.bz.it

Internet: www.provincia.bz.it/astat

Riproduzione parziale o totale del contenuto, diffu-
sione e utilizzazione dei dati, delle informazioni,
delle tavole e dei grafici autorizzata soltanto con la
citazione della fonte (titolo ed edizione).

Annalisa Sallustio
Johanna Plasinger

Annalisa Sallustio
Sieglinde Strickner

Raimund Lantschner
Renata Stauder

Stampa: ALTO ADIGE, Bolzano
Stampato su carta riciclata



Vorwort

Premessa

In fast allen Ländern der Welt werden Volks- und Wohnungszählungen durchgeführt, um die Meldeamtsdaten zu überprüfen und vollständige Informationen zu den demografischen und sozialwirtschaftlichen Merkmalen der Bürger und Bürgerinnen zu sammeln.

Auch in unserem Land haben die Volks- und Wohnungszählungen bereits eine lange Tradition. Die erste Volkszählung in Südtirol fand im Jahr 1869 statt und seitdem wurden 14 Zählungen durchgeführt. Die letzte fand am **21. Oktober 2001** aufgrund der Bestimmungen des Gesetzes Nr. 144 vom 17.05.1999 statt. Die entsprechende Durchführungsverordnung wurde mit Dekret des Präsidenten der Republik Nr. 276 vom 22. Mai 2001 erlassen.

Diese Publikation beinhaltet die definitiven Daten der Volkszählung 2001, die nach Eingabe der einzelnen Erhebungsbögen (Familien- und Gemeinschaftsbögen) erlangt wurden und einer Reihe von anspruchsvollen Kontrollen und Korrekturen unterzogen worden sind, was aufgrund der Datenfülle keine einfache Aufgabe war.

In dieser ersten Broschüre wird eine Übersicht über die in den Haushalten und Gemeinschaften ansässige Bevölkerung unseres Landes nach Geschlecht, Familienstand, Altersklassen vermittelt und in zweisprachigen Tabellen aufgezeigt.

In quasi tutti i paesi del mondo vengono condotti i Censimenti della popolazione e delle abitazioni, per verificare i registri anagrafici e raccogliere informazioni sulle caratteristiche socio-economiche dei cittadini.

Anche nel nostro Paese i Censimenti generali della popolazione e delle abitazioni hanno una storia ormai lunga: il primo Censimento sul territorio dell'attuale provincia di Bolzano fu effettuato nel 1869 e, da allora sono state condotte 14 rilevazioni censuarie, l'ultima il **21 ottobre 2001**, in attuazione della legge 17 maggio 1999, n. 144 e del relativo regolamento di esecuzione, emanato con Decreto del Presidente della Repubblica del 22 maggio 2001 n. 276.

Con la presente pubblicazione vengono resi noti i dati definitivi del Censimento della popolazione del 2001, ottenuti dall'acquisizione informatica dei singoli modelli di rilevazione - fogli di famiglia e di convivenza - opportunamente sottoposti a procedure di controllo e correzione che, considerata la dimensione della popolazione e dei relativi archivi di dati, risultano particolarmente impegnative e delicate.

In questo primo opuscolo viene fornita una sommaria immagine della popolazione della nostra provincia, residente in famiglia e in convivenza, disaggregata per sesso, stato civile, classi di età, attraverso tavole bilingui.

Was die territoriale Gliederung anbelangt, sind derzeit nur die Daten auf Gemeindeebene verfügbar. Die Daten für die Zählsprenkel, d.h. für die kleinste territoriale Einheit der Zählung, sind erst nach Abschluss der Kontrollen vonseiten des Istat abrufbar.

Rispetto al territorio, al momento sono disponibili solo dati a livello comunale mentre per sezione di censimento, vale a dire l'unità territoriale minima del comune sulla cui base è organizzata la rilevazione censuaria, occorre attendere che sia completato il controllo delle basi territoriali da parte dell'Istat.

Bozen, im November 2004

Bolzano, novembre 2004

Alfred Aberer
Direktor des Landesinstitutes für Statistik

Alfred Aberer
Direttore dell'Istituto provinciale di statistica



Inhaltsverzeichnis

Indice

Seite / Pagina

Glossar

Glossario

9

TABELLEN

TABELLE

13

AUF LANDESEBENE

A LIVELLO PROVINCIALE

1.1	Wohnbevölkerung nach Geschlecht und Altersklassen - Volkszählung 2001	Popolazione residente per sesso e classe di età - Censimento popolazione 2001	14
1.2	Wohnbevölkerung nach Altersklassen, Familienstand und Geschlecht - Volkszählung 2001	Popolazione residente per classe di età, stato civile e sesso - Censimento popolazione 2001	16
1.3	Im Ausland geborene ausländische Wohnbevölkerung nach Geschlecht, Jahr der Einwanderung nach Italien und Herkunftsgebiet der Staatsbürgerschaft - Volkszählung 2001	Popolazione residente straniera nata all'estero per sesso, anno di trasferimento in Italia e area geografica di cittadinanza - Censimento popolazione 2001	18
1.4	Im Ausland geborene ausländische Wohnbevölkerung nach Geschlecht, Hauptgrund für die Einwanderung nach Italien und Herkunftsgebiet der Staatsbürgerschaft - Volkszählung 2001	Popolazione residente straniera nata all'estero per sesso, motivo principale del trasferimento in Italia e area geografica di cittadinanza - Censimento popolazione 2001	20
1.5	Ausländische Wohnbevölkerung nach Geschlecht, Familienstand und Herkunftsgebiet der Staatsbürgerschaft - Volkszählung 2001	Popolazione residente straniera per sesso, stato civile e area geografica di cittadinanza - Censimento popolazione 2001	22
1.6	In Haushalten lebende Wohnbevölkerung nach Haushaltstyp und Mitgliederanzahl - Volkszählung 2001	Popolazione residente in famiglia per tipologia della famiglia e numero di componenti - Censimento popolazione 2001	24
1.7	In Haushalten lebende Wohnbevölkerung nach Geschlecht, Stellung im Haushalt und Altersklassen - Volkszählung 2001	Popolazione residente in famiglia per sesso, posizione nella famiglia e classe di età - Censimento popolazione 2001	26
1.8	In Gemeinschaften lebende Wohnbevölkerung nach Geschlecht, Altersklassen und Gemeinschaftsart - Volkszählung 2001	Popolazione residente in convivenza per sesso, classe di età e tipologia della convivenza - Censimento popolazione 2001	30
1.9	In Gemeinschaften lebende Wohnbevölkerung nach Geschlecht und Hauptgrund für den Aufenthalt in der Gemeinschaft - Volkszählung 2001	Popolazione residente in convivenza per sesso e motivo principale della permanenza in convivenza - Censimento popolazione 2001	34
1.10	Ansässige Haushalte nach Haushaltstyp und Mitgliederanzahl - Volkszählung 2001	Famiglie residenti per tipologia della famiglia e numero di componenti - Censimento popolazione 2001	36
1.11	Ansässige Haushalte nach Geschlecht und Altersklassen der Bezugsperson des Haushalts und nach Mitgliederanzahl - Volkszählung 2001	Famiglie residenti per sesso e classe di età della persona di riferimento della famiglia e numero di componenti - Censimento popolazione 2001	37
1.12	Ansässige Haushalte nach Geschlecht, Familienstand und Altersklassen der Bezugsperson der Familie - Volkszählung 2001	Famiglie residenti per sesso, stato civile e classe di età della persona di riferimento della famiglia - Censimento popolazione 2001	38

1.13	Paare nach Altersklassen des Ehemannes oder Lebensgefährten und Anzahl der Kinder - Volkszählung 2001	Coppie per classe di età del marito o convivente e presenza di figli - Censimento popolazione 2001	39
1.14	Paare nach Altersklassen der Ehefrau oder Lebensgefährtin und Anzahl der Kinder - Volkszählung 2001	Coppie per classe di età della moglie o convivente e presenza di figli - Censimento popolazione 2001	40
1.15	Paare mit Kindern nach Anzahl der Kinder und Altersklassen des jüngsten Kindes - Volkszählung 2001	Coppie con figli per numero di figli e classe di età del figlio più piccolo - Censimento popolazione 2001	41
1.16	Paare mit Kindern in neu gegründeten Kernfamilien nach Altersklassen der Ehefrau oder Lebensgefährtin, nach Familienstand des Paares und familiärer Zusammensetzung - Volkszählung 2001	Coppie con figli in nuclei ricostituiti per classe di età della moglie o convivente, stato coniugale della coppia e contesto familiare - Censimento popolazione 2001	41
1.17	Kernfamilien nach Anzahl der Kinder, Familientyp und Alter der Kinder - Volkszählung 2001	Nuclei familiari per numero di figli, tipo di nucleo familiare ed età dei figli - Censimento popolazione 2001	42
1.18	Kernfamilien bestehend aus nur einem Elternteil und Kindern nach Familientyp, Geschlecht und Familienstand des Elternteils - Volkszählung 2001	Nuclei familiari costituiti da un solo genitore e figli per tipo di nucleo familiare, sesso e stato civile del genitore - Censimento popolazione 2001	45
1.19	Kernfamilien mit mindestens einem ausländischen Ehepartner nach Familientyp und Herkunftsgebiet der Staatsbürgerschaft - Volkszählung 2001	Nuclei familiari con almeno uno dei coniugi straniero per tipo di nucleo familiare e area geografica di cittadinanza dei componenti - Censimento popolazione 2001	46
1.20	Haushalte mit mindestens einem ansässigen Ausländer nach Mitglieder- und Ausländeranzahl - Volkszählung 2001	Famiglie con almeno uno straniero residente per numero di componenti e numero di stranieri - Censimento popolazione 2001	48

AUF GEMEINDEEBENE

2.1	Wohnbevölkerung nach Altersklassen, Geschlecht und Gemeinden - Volkszählung 2001	Popolazione residente per classe di età, sesso e comune - Censimento popolazione 2001	50
2.2	Wohnbevölkerung nach Familienstand, Geschlecht und Gemeinden - Volkszählung 2001	Popolazione residente per stato civile, sesso e comune - Censimento popolazione 2001	62
2.3	Bevölkerungsindikatoren der Gemeinden Südtirols - Volkszählung 2001	Indicatori demografici dei comuni della provincia di Bolzano - Censimento popolazione 2001	68
2.4	In Südtirol ansässige Ausländer nach Geschlecht - Volkszählung 2001	Popolazione straniera residente per sesso e comune - Censimento popolazione 2001	70
2.5	Gemeinschaften und deren Mitglieder nach Geschlecht und Gemeinden - Volkszählung 2001	Convivenze e relativi membri per sesso e comune - Censimento popolazione 2001	72
2.6	In Gemeinschaften lebende Wohnbevölkerung nach Geschlecht, Art der Gemeinschaft und Gemeinden - Volkszählung 2001	Popolazione residente in convivenza per sesso, tipologia della convivenza e comune - Censimento popolazione 2001	74
2.7	Haushalte und deren Mitglieder nach Gemeinden - Volkszählung 2001	Famiglie e relativi componenti per comune - Censimento popolazione 2001	80
2.8	Kernfamilien nach Familientyp und Gemeinden - Volkszählung 2001	Nuclei familiari per tipo di nucleo familiare e comune - Censimento popolazione 2001	84

A LIVELLO COMUNALE

VERZEICHNIS DER GRAFIKEN

1	In Haushalten lebende Wohnbevölkerung nach Haushaltstyp und Mitgliederanzahl - Volkszählung 2001
2	In Haushalten lebende Wohnbevölkerung nach Altersklassen und Geschlecht - Volkszählung 2001
3	In Gemeinschaften lebende Wohnbevölkerung nach Altersklassen und Gemeinschaftsart - Volkszählung 2001
4	In Gemeinschaften lebende Wohnbevölkerung nach Geschlecht und Hauptgrund für den Aufenthalt in der Gemeinschaft - Volkszählung 2001
5	Ansässige Haushalte nach Geschlecht und Altersklassen der Bezugsperson des Haushalts - Volkszählung 2001
6	Paare nach Altersklassen des Ehemannes oder Lebensgefährten mit oder ohne Kinder - Volkszählung 2001
7	Paare nach Altersklassen der Ehefrau oder Lebensgefährtin mit oder ohne Kinder - Volkszählung 2001
8	Paare mit Kindern in neu gegründeten Kernfamilien nach Familienstand des Paares - Volkszählung 2001
9	Kernfamilien nach Familientyp und Anzahl der Kinder - Volkszählung 2001

INDICE DEI GRAFICI

Popolazione residente in famiglia per tipologia familiare e numero di componenti - Censimento popolazione 2001	25
Popolazione residente in famiglia per classe di età e sesso - Censimento popolazione 2001	29
Popolazione residente in convivenza per classe di età e tipologia della convivenza - Censimento popolazione 2001	34
Popolazione residente in convivenza per sesso e motivo principale della permanenza in convivenza - Censimento popolazione 2001	35
Famiglie residenti per sesso e classe di età della persona di riferimento della famiglia - Censimento popolazione 2001	36
Coppie per classe di età del marito o convivente e presenza di figli - Censimento popolazione 2001	39
Coppie per classe di età della moglie o convivente e presenza di figli - Censimento popolazione 2001	40
Coppie con figli in nuclei ricostituiti per stato coniugale della coppia - Censimento popolazione 2001	42
Nuclei familiari per tipo di nucleo e numero dei figli - Censimento popolazione 2001	44



Glossar

Glossario

Ständige Mitglieder der Gemeinschaft:

Personen, die ihren ständigen Wohnort in der Gemeinschaft haben, auch wenn sie am Tag der Zählung abwesend sind.

Gemeinschaft: Darunter versteht man eine Gemeinschaft von Personen, die nicht durch Ehe, Verwandtschaft, Verschwägerung o.Ä. verbunden sind, sondern aus religiösen, militärischen und strafrechtlichen Gründen oder aus Gründen der Pflege und Fürsorge zusammenwohnen. Wer aus beruflichen Gründen ständig in einer Gemeinschaft lebt, gilt als ständiges Gemeinschaftsmitglied, sofern er keinen eigenen Haushalt bildet. Zu den wichtigsten Gemeinschaften zählen: Ausbildungsanstalten, Fürsorgeanstalten, öffentliche und private Heil- und Krankenanstalten, Strafanstalten, kirchliche Gemeinschaften, militärische Gemeinschaften und andere kasernierte Korps, Hotels, Pensionen, Gasthäuser und Ähnliches, Handelsschiffe usw. Die Daten zur Anzahl der Gemeinschaften in den Tabellen beziehen sich ausschließlich auf jene, in welchen ansässige Personen gezählt wurden. Zu den anderen Gemeinschaften zählen die militärischen Gemeinschaften und andere kasernierte Korps.

Haushalt: Der Haushalt ist eine Gemeinschaft von Personen, die aufgrund von Ehe, Verschwägerung, Adoption, Vormundschaft oder gefühlsmäßiger Bindung miteinander verbunden sind, zusammenwohnen und ihren ständigen Wohnsitz in derselben Gemeinde haben (auch wenn sie meldeamtlich bei dieser Gemeinde noch nicht als ansässig eingetragen sind). Ein Haushalt kann auch aus einer einzigen Person bestehen. Der zeitweilig Abwesende bleibt auch dann Mitglied des eigenen Haushaltes, wenn er sich

Componenti permanenti della convivenza:

persone che hanno dimora abituale nella convivenza, anche se assenti alla data del Censimento.

Convivenza: insieme di persone che, senza essere legate da vincoli di matrimonio, parentela, affinità e simili, conducono vita in comune per motivi religiosi, di cura, di assistenza, militari, di pena e simili. Le persone addette alla convivenza per ragioni di lavoro, se vi convivono abitualmente, sono considerate membri permanenti della convivenza purchè non costituiscano famiglia a sé stante. I principali tipi di convivenza sono: istituti d'istruzione, istituti assistenziali, istituti di cura pubblici e privati, istituti penitenziari, convivenze ecclesiastiche, convivenze militari e di altri corpi accasermati, alberghi, pensioni, locande e simili, navi mercantili ecc. I dati sul numero di convivenze riportati nelle tavole si riferiscono esclusivamente a quelle nelle quali è stata censita popolazione residente. Nella voce altre convivenze sono comprese le convivenze militari e di altri corpi accasermati.

Famiglia: insieme di persone legate da vincoli di matrimonio, parentela, affinità, adozione, tutela o da vincoli affettivi, coabitanti ed aventi dimora abituale nello stesso comune (anche se non sono ancora iscritte nell'anagrafe della popolazione residente del comune medesimo). Una famiglia può essere costituita anche da una sola persona. Il temporaneamente assente non cessa di appartenere alla propria famiglia sia che si trovi presso altro alloggio (o convivenza) dello stesso comune, sia che si trovi in un altro

in einer anderen Unterkunft (oder Gemeinschaft) derselben Gemeinde bzw. in einer anderen Gemeinde aufhält.

Unter **Kernfamilie** versteht man eine Gemeinschaft von Personen, bestehend aus verheirateten oder zusammenlebenden Paaren mit oder ohne Kinder bzw. aus allein stehenden Elternteilen mit Kindern. Dabei gehört ein Kind so lange zur Familie der Eltern, bis es eine eigene Familie gründet. Da der Begriff Kernfamilie restriktiver ist als jener des Haushaltes, kann es sein, dass ein Haushalt mehrere Kernfamilien bzw. gar keine enthält. Letzteres trifft beispielsweise auf die Einpersonenhaushalte zu. Ein Haushalt kann aus mehreren Kernfamilien bestehen oder aber auch aus nur einer Kernfamilie und mehreren nicht zusammengehörenden Mitgliedern (andere ansässige Personen) oder einfach nur aus einzelnen nicht zusammengehörenden Mitgliedern.

Die **durchschnittliche Mitgliederanzahl der Haushalte** wird berechnet, indem man die Summe der in den Haushalten ansässigen Personen durch die Anzahl der Haushalte dividiert.

Zur **Wohnbevölkerung** einer Gemeinde werden jene Personen gerechnet, die dort ihren ständigen Wohnsitz haben, auch wenn sie zum Zeitpunkt der Zählung abwesend sind, da sie sich zeitweilig in einer anderen italienischen Gemeinde oder im Ausland aufhalten.

Der **Altersstrukturkoeffizient** misst das Verhältnis zwischen junger (0 bis 14 Jahre) und älterer Bevölkerung (65 Jahre und mehr).

Der **Abhängigkeitskoeffizient** misst das prozentuelle Verhältnis zwischen den Bevölkerungsgruppen im Alter von 0 bis 14 und von 65 und mehr Jahren, im Verhältnis zur Bevölkerung von 15 bis 64 Jahren.

Ältere Personen je Kind: misst das Verhältnis zwischen der Bevölkerung im Alter von 65 Jahren und mehr und jener im Alter von weniger als 6 Jahren.

comune.

Nucleo familiare: è definito come l'insieme di persone che formano una relazione di coppia o di tipo genitore - figlio. Si intende la coppia coniugata o convivente, senza figli o con figli mai sposati, o anche un solo genitore assieme ad uno o più figli mai sposati. Il concetto di nucleo familiare è normalmente più restrittivo rispetto a quello di famiglia; infatti nell'ambito di una famiglia possono esistere uno o più nuclei familiari. Può non esservene nessuno come è il caso, ad esempio, delle famiglie unipersonali. Una famiglia può essere composta da più nuclei ma può anche essere costituita da un nucleo e da più membri isolati (altre persone residenti), o ancora da soli membri isolati.

Numero medio di componenti per famiglia: è calcolato dividendo il totale dei residenti in famiglia per il numero delle famiglie.

Popolazione residente: la popolazione residente di ciascun Comune è costituita dalle persone aventi dimora abituale nel Comune, anche se alla data del censimento erano assenti perché temporaneamente presenti in un altro comune italiano o all'estero.

Indice di vecchiaia si intende il rapporto percentuale tra la popolazione di 65 anni e più e quella con meno di 15 anni.

Indice di dipendenza si intende il rapporto percentuale avente a numeratore la somma tra la popolazione con meno di 15 anni e quella di 65 anni e più e a denominatore la popolazione in età da 15 a 64 anni.

Anziani per un bambino: è il rapporto avente a numeratore il numero di persone di 65 anni e più e a denominatore il numero di persone con meno di 6 anni.

Geschlechtsverhältnis: Darunter versteht man die Anzahl der Männer je 100 Frauen.

Nicht verheiratete Paare: Der Prozentwert der nicht verheirateten Paare wird auf die Gesamtheit der Paare berechnet.

Eine **neu gegründete Kernfamilie** besteht aus einem Paar (und evtl. aus Kindern), das sich nach der Eheauflösung einer vorhergehenden Beziehung mindestens eines der zwei Partner, aufgrund von Verwitwung, Trennung oder Scheidung gebildet hat. Der Prozentwert der neu gegründeten Kernfamilien wird auf die Gesamtheit der Paare gerechnet.

Rapporto di mascolinità: si intende il numero di maschi per cento femmine.

Coppie non coniugate: la percentuale di coppie non coniugate è calcolata sul totale delle coppie.

Nucleo familiare ricostituito: È costituito da una coppia (e dagli eventuali figli) formata dopo lo scioglimento (causa vedovanza, separazione o divorzio) di una precedente unione coniugale di almeno uno dei due partner. La percentuale di nuclei familiari ricostituiti è calcolata sul totale delle coppie.



Tabellen auf Landes- ebene



Tabelle

a livello
provinciale



Tab. 1.1

Wohnbevölkerung nach Geschlecht und Altersklassen - Volkszählung 2001**Popolazione residente per sesso e classe di età - Censimento popolazione 2001**

ALTERSKLASSEN (Jahre) CLASSI DI ETÀ (anni)	Männer Maschi	Frauen Femmine	Insgesamt Totale
0	2.742	2.649	5.391
1	2.714	2.651	5.365
2	2.884	2.708	5.592
3	2.699	2.629	5.328
4	2.884	2.693	5.577
0-4	13.923	13.330	27.253
5	2.735	2.585	5.320
6	2.767	2.523	5.290
7	2.585	2.539	5.124
8	2.637	2.603	5.240
9	2.727	2.605	5.332
5-9	13.451	12.855	26.306
10	2.678	2.600	5.278
11	2.680	2.583	5.263
12	2.743	2.496	5.239
13	2.492	2.489	4.981
14	2.517	2.383	4.900
10-14	13.110	12.551	25.661
15	2.556	2.348	4.904
16	2.660	2.455	5.115
17	2.672	2.423	5.095
18	2.658	2.568	5.226
19	2.785	2.681	5.466
15-19	13.331	12.475	25.806
20	2.735	2.663	5.398
21	2.794	2.627	5.421
22	2.694	2.729	5.423
23	2.862	2.644	5.506
24	2.901	2.830	5.731
20-24	13.986	13.493	27.479
25	3.013	3.003	6.016
26	3.282	3.189	6.471
27	3.536	3.499	7.035
28	3.622	3.627	7.249
29	3.857	3.710	7.567
25-29	17.310	17.028	34.338
30	4.103	3.926	8.029
31	4.056	3.858	7.914
32	4.366	4.002	8.368
33	4.193	4.064	8.257
34	4.207	3.981	8.188
30-34	20.925	19.831	40.756
35	4.394	4.069	8.463
36	4.473	4.109	8.582
37	4.371	3.983	8.354
38	4.107	3.855	7.962
39	3.846	3.756	7.602
35-39	21.191	19.772	40.963
40	3.856	3.631	7.487
41	3.667	3.442	7.109
42	3.621	3.233	6.854
43	3.284	3.104	6.388
44	3.098	3.088	6.186
40-44	17.526	16.498	34.024
45	3.072	2.940	6.012
46	2.948	2.762	5.710
47	2.819	2.745	5.564
48	2.725	2.726	5.451
49	2.654	2.665	5.319
45-49	14.218	13.838	28.056

Tab. 1.1 - Fortsetzung / Segue

Wohnbevölkerung nach Geschlecht und Altersklassen - Volkszählung 2001**Popolazione residente per sesso e classe di età - Censimento popolazione 2001**

ALTERSKLASSEN (Jahre) CLASSI DI ETÀ (anni)	Männer Maschi	Frauen Femmine	Insgesamt Totale
50	2.687	2.670	5.357
51	2.757	2.625	5.382
52	2.611	2.703	5.314
53	2.716	2.732	5.448
54	2.634	2.838	5.472
50-54	13.405	13.568	26.973
55	2.803	2.895	5.698
56	2.250	2.323	4.573
57	2.654	2.742	5.396
58	2.868	2.895	5.763
59	2.742	2.924	5.666
55-59	13.317	13.779	27.096
60	2.862	2.924	5.786
61	2.503	2.679	5.182
62	2.536	2.667	5.203
63	2.360	2.488	4.848
64	2.116	2.310	4.426
60-64	12.377	13.068	25.445
65	1.965	2.255	4.220
66	1.976	2.223	4.199
67	2.016	2.217	4.233
68	1.956	2.150	4.106
69	1.926	2.217	4.143
65-69	9.839	11.062	20.901
70	1.842	2.255	4.097
71	1.842	2.161	4.003
72	1.628	2.096	3.724
73	1.621	2.068	3.689
74	1.504	1.987	3.491
70-74	8.437	10.567	19.004
75	1.540	2.010	3.550
76	1.281	1.981	3.262
77	1.181	2.039	3.220
78	1.156	1.922	3.078
79	1.051	1.896	2.947
75-79	6.209	9.848	16.057
80	889	1.686	2.575
81	821	1.584	2.405
82	458	963	1.421
83	328	663	991
84	292	665	957
80-84	2.788	5.561	8.349
85	272	639	911
86	390	840	1.230
87	393	889	1.282
88	356	815	1.171
89	283	748	1.031
85-89	1.694	3.931	5.625
90-94	627	1.801	2.428
95-99	80	364	444
100 und mehr 100 e oltre	5	30	35
Insgesamt Totale	227.749	235.250	462.999

Quelle: ISTAT

Fonte: ISTAT

Tab. 1.2

Wohnbevölkerung nach Altersklassen, Familienstand und Geschlecht - Volkszählung 2001**Popolazione residente per classe di età, stato civile e sesso - Censimento popolazione 2001**

ALTERSKLASSEN (Jahre)	Ledig Celibi/ nubili	Verheiratet / Coniugati/e		Gerichtlich getrennt Separati/e legalmente	Geschieden Divorziati/e	Verwitwet Vedovi/e	Insgesamt Totale	CLASSI DI ETÀ (anni)
		Insgesamt Totale	davon de- facto getrennt di cui separati/e di fatto					
Männer / Maschi								
Weniger als 5	13.923	-	-	-	-	-	13.923	Meno di 5 anni
5 - 9	13.451	-	-	-	-	-	13.451	5 - 9
10 - 14	13.110	-	-	-	-	-	13.110	10 - 14
15 - 19	13.327	4	-	-	-	-	13.331	15 - 19
20 - 24	13.759	220	4	7	-	-	13.986	20 - 24
25 - 29	14.646	2.601	20	50	11	2	17.310	25 - 29
30 - 34	12.053	8.461	107	281	119	11	20.925	30 - 34
35 - 39	7.468	12.808	159	466	410	39	21.191	35 - 39
40 - 44	4.143	12.354	148	529	440	60	17.526	40 - 44
45 - 49	2.617	10.582	131	443	492	84	14.218	45 - 49
50 - 54	1.956	10.372	107	415	498	164	13.405	50 - 54
55 - 59	1.630	10.652	101	389	400	246	13.317	55 - 59
60 - 64	1.399	10.077	78	241	273	387	12.377	60 - 64
65 - 69	1.097	7.940	67	125	150	527	9.839	65 - 69
70 - 74	899	6.627	33	82	95	734	8.437	70 - 74
75 - 79	637	4.653	16	44	50	825	6.209	75 - 79
80 - 84	282	1.940	6	18	25	523	2.788	80 - 84
85 - 89	179	978	4	10	9	518	1.694	85 - 89
90 - 94	75	274	2	-	3	275	627	90 - 94
95 - 99	8	20	-	-	-	52	80	95 - 99
100 und mehr	1	2	-	-	-	2	5	100 e oltre
Insgesamt	116.660	100.565	983	3.100	2.975	4.449	227.749	Totale
Frauen / Femmine								
Weniger als 5	13.330	-	-	-	-	-	13.330	Meno di 5 anni
5 - 9	12.855	-	-	-	-	-	12.855	5 - 9
10 - 14	12.551	-	-	-	-	-	12.551	10 - 14
15 - 19	12.440	33	1	-	-	2	12.475	15 - 19
20 - 24	12.463	1.005	13	16	2	7	13.493	20 - 24
25 - 29	11.436	5.351	66	179	45	17	17.028	25 - 29
30 - 34	7.703	11.299	118	472	288	69	19.831	30 - 34
35 - 39	4.730	13.684	160	626	578	154	19.772	35 - 39
40 - 44	2.839	12.201	147	590	596	272	16.498	40 - 44
45 - 49	1.736	10.548	109	482	619	453	13.838	45 - 49
50 - 54	1.374	10.412	95	435	575	772	13.568	50 - 54
55 - 59	1.403	10.200	100	336	470	1.370	13.779	55 - 59
60 - 64	1.283	9.129	78	204	326	2.126	13.068	60 - 64
65 - 69	1.385	6.534	42	103	169	2.871	11.062	65 - 69
70 - 74	1.482	4.825	34	55	127	4.078	10.567	70 - 74
75 - 79	1.536	3.001	19	30	72	5.209	9.848	75 - 79
80 - 84	872	1.065	16	13	62	3.549	5.561	80 - 84
85 - 89	683	313	8	8	13	2.914	3.931	85 - 89
90 - 94	381	82	3	-	8	1.330	1.801	90 - 94
95 - 99	82	5	1	1	2	274	364	95 - 99
100 und mehr	8	-	-	-	-	22	30	100 e oltre
Insgesamt	102.572	99.687	1.010	3.550	3.952	25.489	235.250	Totale

Tab. 1.2 - Fortsetzung / Segue

Wohnbevölkerung nach Altersklassen, Familienstand und Geschlecht - Volkszählung 2001**Popolazione residente per classe di età, stato civile e sesso - Censimento popolazione 2001**

ALTERSKLASSEN (Jahre)	Ledig Celibi/ nubili	Verheiratet / Coniugati/e		Gerichtlich getrennt Separati/e legalmente	Geschieden Divorziati/e	Verwitwet Vedovi/e	Insgesamt Totale	CLASSI DI ETÀ (anni)
		Insgesamt Totale	davon de- facto getrennt di cui sepa- rati/e di fatto					
Insgesamt / Totale								
Weniger als 5	27.253	-	-	-	-	-	27.253	Meno di 5 anni
5 - 9	26.306	-	-	-	-	-	26.306	5 - 9
10 - 14	25.661	-	-	-	-	-	25.661	10 - 14
15 - 19	25.767	37	1	-	-	2	25.806	15 - 19
20 - 24	26.222	1.225	17	23	2	7	27.479	20 - 24
25 - 29	26.082	7.952	86	229	56	19	34.338	25 - 29
30 - 34	19.756	19.760	225	753	407	80	40.756	30 - 34
35 - 39	12.198	26.492	319	1.092	988	193	40.963	35 - 39
40 - 44	6.982	24.555	295	1.119	1.036	332	34.024	40 - 44
45 - 49	4.353	21.130	240	925	1.111	537	28.056	45 - 49
50 - 54	3.330	20.784	202	850	1.073	936	26.973	50 - 54
55 - 59	3.033	20.852	201	725	870	1.616	27.096	55 - 59
60 - 64	2.682	19.206	156	445	599	2.513	25.445	60 - 64
65 - 69	2.482	14.474	109	228	319	3.398	20.901	65 - 69
70 - 74	2.381	11.452	67	137	222	4.812	19.004	70 - 74
75 - 79	2.173	7.654	35	74	122	6.034	16.057	75 - 79
80 - 84	1.154	3.005	22	31	87	4.072	8.349	80 - 84
85 - 89	862	1.291	12	18	22	3.432	5.625	85 - 89
90 - 94	456	356	5	0	11	1.605	2.428	90 - 94
95 - 99	90	25	1	1	2	326	444	95 - 99
100 und mehr	9	2	-	-	-	24	35	100 e oltre
Insgesamt	219.232	200.252	1.993	6.650	6.927	29.938	462.999	Totale

Quelle: ISTAT

Fonte: ISTAT

Tab. 1.3

Im Ausland geborene ausländische Wohnbevölkerung nach Geschlecht, Jahr der Einwanderung nach Italien und Herkunftsgebiet der Staatsbürgerschaft - Volkszählung 2001
Popolazione residente straniera nata all'estero per sesso, anno di trasferimento in Italia e area geografica di cittadinanza - Censimento popolazione 2001

HERKUNFTSGEBIET DER STAATSBÜRGERSCHAFT	Jahr der Einwanderung nach Italien Anno di trasferimento in Italia						AREA GEOGRAFICA DI CITTADINANZA
	Vor 1992 Prima del 1992	1992-1996	1997-1999	2000	2001	Insgesamt Totale	
Männer / Maschi							
Europa	1.366	1.386	833	243	231	4.059	Europa
EU-Länder 15	958	248	261	105	87	1.659	Unione Europea 15
Neue EU-Länder	37	51	32	17	16	153	Paesi di nuova adesione all'UE
Mittel- und Osteuropa	328	1.077	533	119	124	2.181	Europa centro-orientale
Andere europäische Länder	43	10	7	2	4	66	Altri paesi europei
Afrika	579	174	130	45	42	970	Africa
Nordafrika	507	140	101	40	40	828	Africa settentrionale
Westafrika	69	31	28	3	2	133	Africa occidentale
Ostafrika	-	1	-	2	-	3	Africa orientale
Mittel- und Südafrika	3	2	1	-	-	6	Africa centro-meridionale
Asien	279	236	193	50	53	811	Asia
Westasien	13	10	4	1	2	30	Asia occidentale
Ostasien	25	31	15	3	2	76	Asia orientale
Mittel- und Südasi	241	195	174	46	49	705	Asia centro-meridionale
Amerika	47	43	43	12	24	169	America
Nordamerika	10	1	4	5	3	23	America settentrionale
Mittel- und Südamerika	37	42	39	7	21	146	America centro-meridionale
Ozeanien	6	2	2	-	1	11	Oceania
Staatenlos	2	4	1	-	-	7	Apolidi
Insgesamt	2.279	1.845	1.202	350	351	6.027	Totale
Frauen / Femmine							
Europa	2.063	1.354	1.064	344	318	5.143	Europa
EU-Länder 15	1.730	475	411	137	109	2.862	Unione Europea 15
Neue EU-Länder	84	162	105	47	52	450	Paesi di nuova adesione all'UE
Mittel- und Osteuropa	190	687	530	155	147	1.709	Europa centro-orientale
Andere europäische Länder	59	30	18	5	10	122	Altri paesi europei
Afrika	150	123	121	49	46	489	Africa
Nordafrika	128	104	106	43	39	420	Africa settentrionale
Westafrika	17	15	12	5	7	56	Africa occidentale
Ostafrika	4	-	2	-	-	6	Africa orientale
Mittel- und Südafrika	1	4	1	1	-	7	Africa centro-meridionale
Asien	85	131	115	63	56	450	Asia
Westasien	12	8	4	1	1	26	Asia occidentale
Ostasien	38	55	26	11	12	142	Asia orientale
Mittel- und Südasi	35	68	85	51	43	282	Asia centro-meridionale
Amerika	113	122	113	40	52	440	America
Nordamerika	18	5	3	-	1	27	America settentrionale
Mittel- und Südamerika	95	117	110	40	51	413	America centro-meridionale
Ozeanien	2	1	2	-	1	6	Oceania
Staatenlos	3	1	-	-	-	4	Apolidi
Insgesamt	2.416	1.732	1.415	496	473	6.532	Totale

Tab. 1.3 - Fortsetzung / Segue

Im Ausland geborene ausländische Wohnbevölkerung nach Geschlecht, Jahr der Einwanderung nach Italien und Herkunftsgebiet der Staatsbürgerschaft - Volkszählung 2001**Popolazione residente straniera nata all'estero per sesso, anno di trasferimento in Italia e area geografica di cittadinanza - Censimento popolazione 2001**

HERKUNFTSGEBIET DER STAATSBÜRGERSCHAFT	Jahr der Einwanderung nach Italien Anno di trasferimento in Italia						AREA GEOGRAFICA DI CITTADINANZA
	Vor 1992 Prima del 1992	1992-1996	1997-1999	2000	2001	Insgesamt Totale	
Insgesamt / Totale							
Europa	3.429	2.740	1.897	587	549	9.202	Europa
EU-Länder 15	2.688	723	672	242	196	4.521	Unione Europea 15
Neue EU-Länder	121	213	137	64	68	603	Paesi di nuova adesione all'UE
Mittel- und Osteuropa	518	1.764	1.063	274	271	3.890	Europa centro-orientale
Andere europäische Länder	102	40	25	7	14	188	Altri paesi europei
Afrika	729	297	251	94	88	1.459	Africa
Nordafrika	635	244	207	83	79	1.248	Africa settentrionale
Westafrika	86	46	40	8	9	189	Africa occidentale
Ostafrika	4	1	2	2	-	9	Africa orientale
Mittel- und Südafrika	4	6	2	1	-	13	Africa centro-meridionale
Asien	364	367	308	113	109	1.261	Asia
Westasien	25	18	8	2	3	56	Asia occidentale
Ostasien	63	86	41	14	14	218	Asia orientale
Mittel- und Südasien	276	263	259	97	92	987	Asia centro-meridionale
Amerika	160	165	156	52	76	609	America
Nordamerika	28	6	7	5	4	50	America settentrionale
Mittel- und Südamerika	132	159	149	47	72	559	America centro-meridionale
Ozeanien	8	3	4	-	2	17	Oceania
Staatenlos	5	5	1	-	-	11	Apolidi
Insgesamt	4.695	3.577	2.617	846	824	12.559	Totale

Quelle: ISTAT

Fonte: ISTAT

Tab. 1.4

Im Ausland geborene ausländische Wohnbevölkerung nach Geschlecht, Hauptgrund für die Einwanderung nach Italien und Herkunftsgebiet der Staatsbürgerschaft - Volkszählung 2001
Popolazione residente straniera nata all'estero per sesso, motivo principale del trasferimento in Italia e area geografica di cittadinanza - Censimento popolazione 2001

HERKUNFTSGEBIET DER STAATSBÜRGERSCHAFT	Hauptgrund für die Einwanderung nach Italien Motivo principale del trasferimento in Italia					AREA GEOGRAFICA DI CITTADINANZA
	Arbeit Lavoro	Studium Studio	Anwesenheit von Familienangehörigen Presenza di familiari	Anderes Altro	Insgesamt Totale	
Männer / Maschi						
Europa	2.169	45	1.170	675	4.059	Europa
EU-Länder 15	587	24	581	467	1.659	Unione Europea 15
Neue EU-Länder	103	1	27	22	153	Paesi di nuova adesione all'UE
Mittel- und Osteuropa	1.469	20	533	159	2.181	Europa centro-orientale
Andere europäische Länder	10	-	29	27	66	Altri paesi europei
Afrika	769	22	137	42	970	Africa
Nordafrika	661	15	121	31	828	Africa settentrionale
Westafrika	105	7	12	9	133	Africa occidentale
Ostafrika	1	-	2	-	3	Africa orientale
Mittel- und Südafrika	2	-	2	2	6	Africa centro-meridionale
Asien	602	10	162	37	811	Asia
Westasien	16	7	5	2	30	Asia occidentale
Ostasien	45	1	24	6	76	Asia orientale
Mittel- und Südasien	541	2	133	29	705	Asia centro-meridionale
Amerika	74	3	62	30	169	America
Nordamerika	8	-	6	9	23	America settentrionale
Mittel- und Südamerika	66	3	56	21	146	America centro-meridionale
Ozeanien	1	1	5	4	11	Oceania
Staatenlos	5	-	-	2	7	Apolidi
Insgesamt	3.620	81	1.536	790	6.027	Totale
Frauen / Femmine						
Europa	1.383	53	2.293	1.414	5.143	Europa
EU-Länder 15	546	30	1.207	1.079	2.862	Unione Europea 15
Neue EU-Länder	224	4	135	87	450	Paesi di nuova adesione all'UE
Mittel- und Osteuropa	590	18	902	199	1.709	Europa centro-orientale
Andere europäische Länder	23	1	49	49	122	Altri paesi europei
Afrika	188	6	277	18	489	Africa
Nordafrika	156	4	250	10	420	Africa settentrionale
Westafrika	31	-	23	2	56	Africa occidentale
Ostafrika	1	1	2	2	6	Africa orientale
Mittel- und Südafrika	-	1	2	4	7	Africa centro-meridionale
Asien	102	9	302	37	450	Asia
Westasien	5	3	16	2	26	Asia occidentale
Ostasien	67	3	47	25	142	Asia orientale
Mittel- und Südasien	30	3	239	10	282	Asia centro-meridionale
Amerika	179	3	146	112	440	America
Nordamerika	6	-	15	6	27	America settentrionale
Mittel- und Südamerika	173	3	131	106	413	America centro-meridionale
Ozeanien	-	1	2	3	6	Oceania
Staatenlos	2	-	1	1	4	Apolidi
Insgesamt	1.854	72	3.021	1.585	6.532	Totale

Tab. 1.4 - Fortsetzung / Segue

Im Ausland geborene ausländische Wohnbevölkerung nach Geschlecht, Hauptgrund für die Einwanderung nach Italien und Herkunftsgebiet der Staatsbürgerschaft - Volkszählung 2001
Popolazione residente straniera nata all'estero per sesso, motivo principale del trasferimento in Italia e area geografica di cittadinanza - Censimento popolazione 2001

HERKUNFTSGEBIET DER STAATSBÜRGERSCHAFT	Hauptgrund für die Einwanderung nach Italien Motivo principale del trasferimento in Italia					AREA GEOGRAFICA DI CITTADINANZA
	Arbeit Lavoro	Studium Studio	Anwesenheit von Familienangehörigen Presenza di familiari	Anderes Altro	Insgesamt Totale	
Insgesamt / Totale						
Europa	3.552	98	3.463	2.089	9.202	Europa
EU-Länder 15	1.133	54	1.788	1.546	4.521	Unione Europea 15
Neue EU-Länder	327	5	162	109	603	Paesi di nuova adesione all'UE
Mittel- und Osteuropa	2.059	38	1.435	358	3.890	Europa centro-orientale
Andere europäische Länder	33	1	78	76	188	Altri paesi europei
Afrika	957	28	414	60	1.459	Africa
Nordafrika	817	19	371	41	1.248	Africa settentrionale
Westafrika	136	7	35	11	189	Africa occidentale
Ostafrika	2	1	4	2	9	Africa orientale
Mittel- und Südafrika	2	1	4	6	13	Africa centro-meridionale
Asien	704	19	464	74	1.261	Asia
Westasien	21	10	21	4	56	Asia occidentale
Ostasien	112	4	71	31	218	Asia orientale
Mittel- und Südasien	571	5	372	39	987	Asia centro-meridionale
Amerika	253	6	208	142	609	America
Nordamerika	14	-	21	15	50	America settentrionale
Mittel- und Südamerika	239	6	187	127	559	America centro-meridionale
Ozeanien	1	2	7	7	17	Oceania
Staatenlos	7	-	1	3	11	Apolidi
Insgesamt	5.474	153	4.557	2.375	12.559	Totale

Quelle: ISTAT

Fonte: ISTAT

Tab. 1.5

Ausländische Wohnbevölkerung nach Geschlecht, Familienstand und Herkunftsgebiet der Staatsbürgerschaft - Volkszählung 2001**Popolazione residente straniera per sesso, stato civile e area geografica di cittadinanza - Censimento popolazione 2001**

HERKUNFTSGEBIET DER STAATSBÜRGERSCHAFT	Familienstand Stato civile						AREA GEOGRAFICA DI CITTADINANZA
	Ledig Celibi/ nubili	Verheiratet Coniugati/e	Gerichtlich getrennt Separati/e legalmente	Ge- schieden Divorziati/e	Verwitwet Vedovi/e	Insgesamt Totale	
Männer / Maschi							
Europa	1.978	2.496	46	126	80	4.726	Europa
EU-Länder 15	657	1.153	35	99	65	2.009	Unione Europea 15
Neue EU-Länder	80	75	2	3	3	163	Paesi di nuova adesione all'UE
Mittel- und Osteuropa	1.208	1.227	6	20	9	2.470	Europa centro-orientale
Andere europäische Länder	33	41	3	4	3	84	Altri paesi europei
Afrika	553	572	4	10	5	1.144	Africa
Nordafrika	484	481	1	9	5	980	Africa settentrionale
Westafrika	65	87	2	1	-	155	Africa occidentale
Ostafrika	1	2	-	-	-	3	Africa orientale
Mittel- und Südafrika	3	2	1	-	-	6	Africa centro-meridionale
Asien	385	505	1	1	4	896	Asia
Westasien	11	21	-	-	-	32	Asia occidentale
Ostasien	57	42	-	-	2	101	Asia orientale
Mittel- und Südasien	317	442	1	1	2	763	Asia centro-meridionale
Amerika	101	72	1	8	-	182	America
Nordamerika	11	12	-	2	-	25	America settentrionale
Mittel- und Südamerika	90	60	1	6	-	157	America centro-meridionale
Ozeanien	2	7	1	1	-	11	Oceania
Staatenlos	4	3	-	-	-	7	Apolidi
Insgesamt	3.023	3.655	53	146	89	6.966	Totale
Frauen / Femmine							
Europa	1.820	3.049	99	274	516	5.758	Europa
EU-Länder 15	745	1.748	73	184	418	3.168	Unione Europea 15
Neue EU-Länder	176	248	5	17	15	461	Paesi di nuova adesione all'UE
Mittel- und Osteuropa	872	970	18	65	64	1.989	Europa centro-orientale
Andere europäische Länder	27	83	3	8	19	140	Altri paesi europei
Afrika	278	322	4	17	10	631	Africa
Nordafrika	246	276	3	16	10	551	Africa settentrionale
Westafrika	25	39	-	1	-	65	Africa occidentale
Ostafrika	1	4	1	-	-	6	Africa orientale
Mittel- und Südafrika	6	3	-	-	-	9	Africa centro-meridionale
Asien	213	285	4	6	10	518	Asia
Westasien	12	13	2	1	3	31	Asia occidentale
Ostasien	50	92	2	4	3	151	Asia orientale
Mittel- und Südasien	151	180	-	1	4	336	Asia centro-meridionale
Amerika	148	261	12	15	17	453	America
Nordamerika	2	20	-	-	5	27	America settentrionale
Mittel- und Südamerika	146	241	12	15	12	426	America centro-meridionale
Ozeanien	1	4	-	-	1	6	Oceania
Staatenlos	2	2	-	-	-	4	Apolidi
Insgesamt	2.462	3.923	119	312	554	7.370	Totale

Tab. 1.5 - Fortsetzung / Segue

Ausländische Wohnbevölkerung nach Geschlecht, Familienstand und Herkunftsgebiet der Staatsbürgerschaft - Volkszählung 2001**Popolazione residente straniera per sesso, stato civile e area geografica di cittadinanza - Censimento popolazione 2001**

HERKUNFTSGEBIET DER STAATSBÜRGERSCHAFT	Familienstand Stato civile						AREA GEOGRAFICA DI CITTADINANZA
	Ledig Celibi/ nubili	Verheiratet Coniugati/e	Gerichtlich getrennt Separati/e legalmente	Ge- schieden Divorziati/e	Verwitwet Vedovi/e	Insgesamt Totale	
Insgesamt / Totale							
Europa	3.798	5.545	145	400	596	10.484	Europa
EU-Länder 15	1.402	2.901	108	283	483	5.177	Unione Europea 15
Neue EU-Länder	256	323	7	20	18	624	Paesi di nuova adesione all'UE
Mittel- und Osteuropa	2.080	2.197	24	85	73	4.459	Europa centro-orientale
Andere europäische Länder	60	124	6	12	22	224	Altri paesi europei
Afrika	831	894	8	27	15	1.775	Africa
Nordafrika	730	757	4	25	15	1.531	Africa settentrionale
Westafrika	90	126	2	2	-	220	Africa occidentale
Ostafrika	2	6	1	-	-	9	Africa orientale
Mittel- und Südafrika	9	5	1	-	-	15	Africa centro-meridionale
Asien	598	790	5	7	14	1.414	Asia
Westasien	23	34	2	1	3	63	Asia occidentale
Ostasien	107	134	2	4	5	252	Asia orientale
Mittel- und Südasien	468	622	1	2	6	1.099	Asia centro-meridionale
Amerika	249	333	13	23	17	635	America
Nordamerika	13	32	-	2	5	52	America settentrionale
Mittel- und Südamerika	236	301	13	21	12	583	America centro-meridionale
Ozeanien	3	11	1	1	1	17	Oceania
Staatenlos	6	5	-	-	-	11	Apolidi
Insgesamt	5.485	7.578	172	458	643	14.336	Totale

Quelle: ISTAT

Fonte: ISTAT

Tab. 1.6

In Haushalten lebende Wohnbevölkerung nach Haushaltstyp und Mitgliederanzahl - Volkszählung 2001**Popolazione residente in famiglia per tipologia della famiglia e numero di componenti - Censimento popolazione 2001**

HAUSHALTSTYP	Mitgliederanzahl / Numero di componenti			
	1	2	3	4
Haushalte ohne Kernfamilien	50.806	7.704	1.440	460
Einpersonenhaushalte	50.806	-	-	-
<i>Nicht zusammenwohnend</i>	49.250	-	-	-
<i>Zusammenwohnend</i>	1.556	-	-	-
Andere Haushalte	-	7.704	1.440	460
Haushalte mit nur einer Kernfamilie	-	73.818	93.873	124.528
Ohne andere ansässige Personen	-	73.818	85.134	115.728
<i>Paare ohne Kinder</i>	-	51.578	-	-
<i>Paare mit Kindern</i>	-	-	71.406	111.124
<i>Mütter mit Kindern</i>	-	18.932	11.769	3.844
<i>Väter mit Kindern</i>	-	3.308	1.959	760
Mit anderen ansässigen Personen	-	-	8.739	8.800
<i>Paare ohne Kinder</i>	-	-	5.046	460
<i>Paare mit Kindern</i>	-	-	-	5.896
<i>Mütter mit Kindern</i>	-	-	2.859	1.688
<i>Väter mit Kindern</i>	-	-	834	756
Haushalte mit zwei oder mehreren Kernfamilien	-	-	-	2.788
Insgesamt	50.806	81.522	95.313	127.776

Quelle: ISTAT

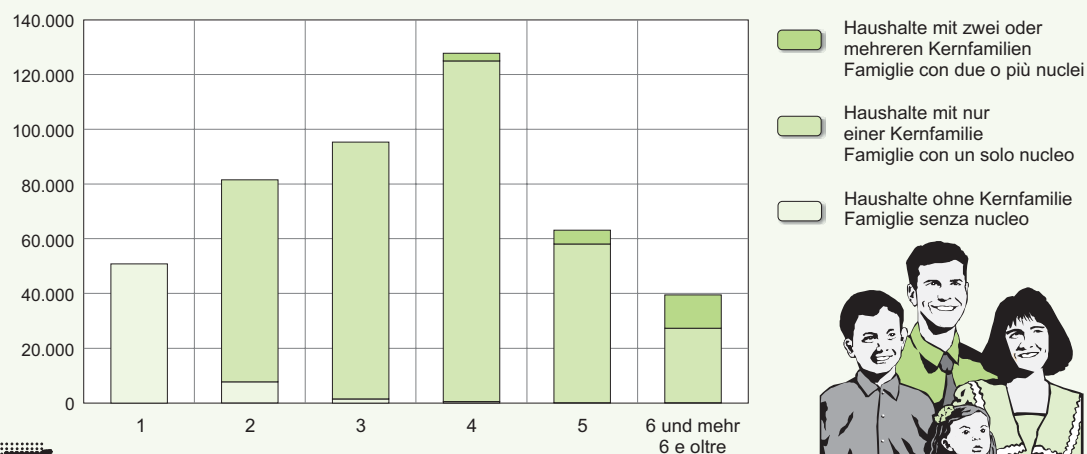
Tab. 1.6 - Fortsetzung / Segue

In Haushalten lebende Wohnbevölkerung nach Haushaltstyp und Mitgliederanzahl - Volkszählung 2001**Popolazione residente in famiglia per tipologia della famiglia e numero di componenti - Censimento popolazione 2001**

Mitgliederanzahl / Numero di componenti		Insgesamt Totale	TIPOLOGIA FAMILIARE
5	6 und mehr 6 o oltre		
140	93	60.643	Famiglie senza nuclei
-	-	50.806	Famiglie unipersonali
-	-	49.250	<i>Non in coabitazione</i>
-	-	1.556	<i>In coabitazione</i>
140	93	9.837	Altre famiglie
57.950	27.170	377.339	Famiglie con un solo nucleo
49.940	19.330	343.950	Senza altre persone residenti
-	-	51.578	<i>Coppie senza figli</i>
48.740	18.881	250.151	<i>Coppie con figli</i>
1.030	361	35.936	<i>Madri con figli</i>
170	88	6.285	<i>Padri con figli</i>
8.010	7.840	33.389	Con altre persone residenti
95	57	5.658	<i>Coppie senza figli</i>
7.080	7.321	20.297	<i>Coppie con figli</i>
580	285	5.412	<i>Madri con figli</i>
255	177	2.022	<i>Padri con figli</i>
5.030	12.186	20.004	Famiglie con due o più nuclei
63.120	39.449	457.986	Totale

Fonte: ISTAT

Graf. 1

In Haushalten lebende Wohnbevölkerung nach Haushaltstyp und Mitgliederanzahl - Volkszählung 2001**Popolazione residente in famiglia per tipologia familiare e numero di componenti - Censimento popolazione 2001**

LANDESINSTITUT FÜR STATISTIK - Bozen ■ ISTITUTO PROVINCIALE DI STATISTICA - Bolzano

2004-SR

Tab. 1.7

In Haushalten lebende Wohnbevölkerung nach Geschlecht, Stellung im Haushalt und Altersklassen - Volkszählung 2001**Popolazione residente in famiglia per sesso, posizione nella famiglia e classe di età - Censimento popolazione 2001**

STELLUNG IN DEN VERSCHIEDENEN HAUSHALTSTYPEN	Altersklassen (Jahre) / Classi di età (anni)						
	Bis 5 Jahre Fino a 5	6 - 13	14 - 17	18 - 19	20 - 24	25 - 29	30 - 34
Männer / Maschi							
Personen, die in Haushalten ohne Kernfamilie leben	32	23	27	89	837	2.615	3.956
In Einpersonenhaushalten	-	-	-	58	642	2.178	3.449
<i>In anderen Einpersonenhaushalten zusammenwohnend</i>	-	-	-	1	25	87	147
<i>Nicht zusammenwohnend</i>	-	-	-	57	617	2.091	3.302
In anderen Mehrpersonenhaushalten	32	23	27	31	195	437	507
Personen, die in Haushalten mit Kernfamilien leben	16.625	21.282	10.369	5.340	12.976	14.319	16.721
Elternpaar mit Kindern	-	-	-	4	153	1.541	6.406
<i>davon: als nicht verheiratetes Paar</i>	-	-	-	3	75	318	653
Als Paar Zusammenlebende ohne Kinder	-	-	-	6	164	1.232	2.232
<i>davon: als nicht verheiratetes Paar</i>	-	-	-	6	90	386	585
Allein erziehende Elternteile	-	-	1	3	22	55	169
In Haushalten lebende Kinder	16.537	21.202	10.314	5.281	12.470	11.036	7.206
<i>Mit beiden Elternteilen</i>	13.488	18.393	8.907	4.496	10.528	8.906	5.032
<i>Mit nur einem Elternteil (Mutter)</i>	2.801	2.403	1.130	623	1.524	1.653	1.760
<i>Mit nur einem Elternteil (Vater)</i>	248	406	277	162	418	477	414
Andere ansässige Personen	88	80	54	46	167	455	708
Insgesamt	16.657	21.305	10.396	5.429	13.813	16.934	20.677
Frauen / Femmine							
Personen, die in Haushalten ohne Kernfamilie leben	27	27	24	67	748	2.249	2.494
In Einpersonenhaushalten	-	-	-	43	579	1.932	2.202
<i>In anderen Einpersonenhaushalten zusammenwohnend</i>	-	-	-	2	25	49	68
<i>Nicht zusammenwohnend</i>	-	-	-	41	554	1.883	2.134
In anderen Mehrpersonenhaushalten	27	27	24	24	169	317	292
Personen, die in Haushalten mit Kernfamilien leben	15.886	20.404	9.573	5.175	12.729	14.751	17.308
Elternpaar mit Kindern	-	-	2	23	674	3.642	9.560
<i>davon: als nicht verheiratetes Paar</i>	-	-	2	9	183	464	766
Als Paar Zusammenlebende ohne Kinder	-	-	1	27	584	2.127	2.107
<i>davon: als nicht verheiratetes Paar</i>	-	-	-	12	240	600	528
Allein erziehende Elternteile	-	-	14	48	592	1.434	2.075
In Haushalten lebende Kinder	15.813	20.313	9.507	5.025	10.657	7.096	3.170
<i>Mit beiden Elternteilen</i>	12.932	17.722	8.143	4.322	8.989	5.646	2.258
<i>Mit nur einem Elternteil (Mutter)</i>	2.613	2.245	1.178	586	1.334	1.152	726
<i>Mit nur einem Elternteil (Vater)</i>	268	346	186	117	334	298	186
Andere ansässige Personen	73	91	49	52	222	452	396
Insgesamt	15.913	20.431	9.597	5.242	13.477	17.000	19.802

Tab. 1.7 - Fortsetzung / Segue

In Haushalten lebende Wohnbevölkerung nach Geschlecht, Stellung im Haushalt und Altersklassen - Volkszählung 2001**Popolazione residente in famiglia per sesso, posizione nella famiglia e classe di età - Censimento popolazione 2001**

Altersklassen (Jahre) / Classi di età (anni)							POSIZIONE NELLE DIVERSE TIPOLOGIE FAMILIARI
35 - 44	45 - 54	55 - 64	65 - 74	75 - 84	85 und mehr 85 e oltre	Insgesamt Totale	
Männer / Maschi							
6.484	4.139	3.698	2.741	1.639	689	26.969	Personen che vivono in famiglia senza nuclei
5.611	3.395	2.934	2.146	1.312	575	22.300	In famiglie unipersonali
							<i>In coabitazione con altre famiglie</i>
214	148	118	90	39	27	896	<i>Non in coabitazione</i>
5.397	3.247	2.816	2.056	1.273	548	21.404	
873	744	764	595	327	114	4.669	In altri tipi di famiglie (con altre persone)
31.894	23.320	21.781	15.261	7.066	1.508	198.462	Personen che vivono in famiglia con nuclei
22.338	18.277	14.024	6.159	1.730	193	70.825	In coppia con figli come genitore
1.248	460	172	39	9	2	2.979	<i>di cui: in coppia non coniugata</i>
2.880	2.428	6.303	8.111	4.683	1.006	29.045	In coppia senza figli come coniugi / conviventi
687	349	230	144	69	19	2.565	<i>di cui: in coppia non coniugata</i>
584	729	749	596	335	134	3.377	In nuclei monogenitore come genitore
5.222	1.505	372	41	2	-	91.188	In nucleo come figli
2.732	338	22	-	-	-	72.842	<i>Con entrambi i genitori</i>
2.113	1.040	310	34	2	-	15.393	<i>Con un solo genitore (madre)</i>
377	127	40	7	-	-	2.953	<i>Con un solo genitore (padre)</i>
870	381	333	354	316	175	4.027	Come altre persone residenti
38.378	27.459	25.479	18.002	8.705	2.197	225.431	Totale
Frauen / Femmine							
3.332	2.639	4.244	6.833	7.790	3.200	33.674	Personen che vivono in famiglia senza nuclei
2.918	2.217	3.531	5.699	6.701	2.684	28.506	In famiglie unipersonali
							<i>In coabitazione con altre famiglie</i>
82	58	72	110	122	72	660	<i>Non in coabitazione</i>
2.836	2.159	3.459	5.589	6.579	2.612	27.846	
414	422	713	1.134	1.089	516	5.168	In altri tipi di famiglie (con altre persone)
32.888	24.659	22.338	14.359	6.909	1.902	198.881	Personen che vivono in famiglia con nuclei
23.880	17.484	11.109	3.697	711	43	70.825	In coppia con figli come genitore
1.136	319	74	19	7	-	2.979	<i>di cui: in coppia non coniugata</i>
2.348	3.232	7.759	7.410	3.171	279	29.045	In coppia senza figli come coniugi / conviventi
511	275	210	119	60	10	2.565	<i>di cui: in coppia non coniugata</i>
4.135	3.020	2.740	2.384	1.801	672	18.915	In nuclei monogenitore come genitore
2.164	661	268	48	2	-	74.724	In nucleo come figli
1.072	142	20	1	-	-	61.247	<i>Con entrambi i genitori</i>
911	455	228	41	1	-	11.470	<i>Con un solo genitore (madre)</i>
181	64	20	6	1	-	2.007	<i>Con un solo genitore (padre)</i>
361	262	462	820	1.224	908	5.372	Come altre persone residenti
36.220	27.298	26.582	21.192	14.699	5.102	232.555	Totale

Tab. 1.7 - Fortsetzung / Segue

In Haushalten lebende Wohnbevölkerung nach Geschlecht, Stellung im Haushalt und Altersklassen - Volkszählung 2001**Popolazione residente in famiglia per sesso, posizione nella famiglia e classe di età - Censimento popolazione 2001**

STELLUNG IN DEN VERSCHIEDENEN HAUSHALTSTYPEN	Altersklassen (Jahre) / Classi di età (anni)						
	Bis 5 Jahre Fino a 5	6 - 13	14 - 17	18 - 19	20 - 24	25 - 29	30 - 34
Insgesamt / Totale							
Personen, die in Haushalten ohne Kernfamilie leben	59	50	51	156	1.585	4.864	6.450
In Einpersonenhaushalten	-	-	-	101	1.221	4.110	5.651
<i>In anderen Einpersonenhaushalten zusammenwohnend</i>	-	-	-	3	50	136	215
<i>Nicht zusammenwohnend</i>	-	-	-	98	1.171	3.974	5.436
In anderen Mehrpersonenhaushalten	59	50	51	55	364	754	799
Personen, die in Haushalten mit Kernfamilien leben	32.511	41.686	19.942	10.515	25.705	29.070	34.029
Elternpaar mit Kindern	-	-	2	27	827	5.183	15.966
<i>davon: als nicht verheiratetes Paar</i>	-	-	2	12	258	782	1.419
Als Paar Zusammenlebende ohne Kinder	-	-	1	33	748	3.359	4.339
<i>davon: als nicht verheiratetes Paar</i>	-	-	-	18	330	986	1.113
Allein erziehende Elternteile	-	-	15	51	614	1.489	2.244
In Haushalten lebende Kinder	32.350	41.515	19.821	10.306	23.127	18.132	10.376
<i>Mit beiden Elternteilen</i>	26.420	36.115	17.050	8.818	19.517	14.552	7.290
<i>Mit nur einem Elternteil (Mutter)</i>	5.414	4.648	2.308	1.209	2.858	2.805	2.486
<i>Mit nur einem Elternteil (Vater)</i>	516	752	463	279	752	775	600
Andere ansässige Personen	161	171	103	98	389	907	1.104
Insgesamt	32.570	41.736	19.993	10.671	27.290	33.934	40.479

Quelle: ISTAT

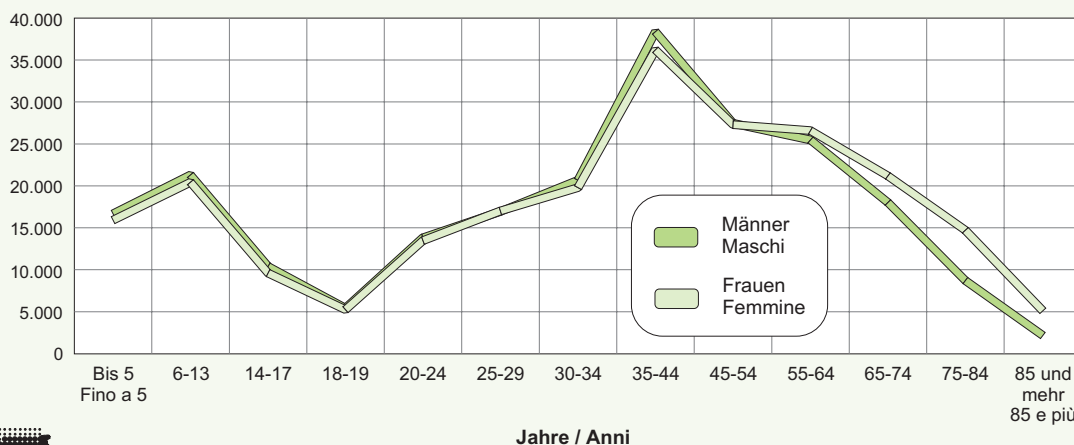
Tab. 1.7 - Fortsetzung / Segue

In Haushalten lebende Wohnbevölkerung nach Geschlecht, Stellung im Haushalt und Altersklassen - Volkszählung 2001**Popolazione residente in famiglia per sesso, posizione nella famiglia e classe di età - Censimento popolazione 2001**

Altersklassen (Jahre) / Classi di età (anni)							POSIZIONE NELLE DIVERSE TIPOLOGIE FAMILIARI
35 - 44	45 - 54	55 - 64	65 - 74	75 - 84	85 und mehr 85 e oltre	Insgesamt Totale	
Insgesamt / Totale							
9.816	6.778	7.942	9.574	9.429	3.889	60.643	Persone che vivono in famiglia senza nuclei
8.529	5.612	6.465	7.845	8.013	3.259	50.806	In famiglie unipersonali
296	206	190	200	161	99	1.556	<i>In coabitazione con altre famiglie</i>
8.233	5.406	6.275	7.645	7.852	3.160	49.250	<i>Non in coabitazione</i>
1.287	1.166	1.477	1.729	1.416	630	9.837	In altri tipi di famiglie (con altre persone)
64.782	47.979	44.119	29.620	13.975	3.410	397.343	Persone che vivono in famiglia con nuclei
46.218	35.761	25.133	9.856	2.441	236	141.650	In coppia con figli come genitore
2.384	779	246	58	16	2	5.958	<i>di cui: in coppia non coniugata</i>
5.228	5.660	14.062	15.521	7.854	1.285	58.090	In coppia senza figli come coniugi / conviventi
1.198	624	440	263	129	29	5.130	<i>di cui: in coppia non coniugata</i>
4.719	3.749	3.489	2.980	2.136	806	22.292	In nuclei monogenitore come genitore
7.386	2.166	640	89	4	-	165.912	In nucleo come figli
3.804	480	42	1	-	-	134.089	<i>Con entrambi i genitori</i>
3.024	1.495	538	75	3	-	26.863	<i>Con un solo genitore (madre)</i>
558	191	60	13	1	-	4.960	<i>Con un solo genitore (padre)</i>
1.231	643	795	1.174	1.540	1.083	9.399	Come altre persone residenti
74.598	54.757	52.061	39.194	23.404	7.299	457.986	Totale

Fonte: ISTAT

Graf. 2

In Haushalte lebende Wohnbevölkerung nach Altersklassen und Geschlecht - Volkszählung 2001**Popolazione residente in famiglia per classe di età e sesso - Censimento popolazione 2001**

Tab. 1.8

In Gemeinschaften lebende Wohnbevölkerung nach Geschlecht, Altersklassen und Gemeinschaftsart - Volkszählung 2001**Popolazione residente in convivenza per sesso, classe di età e tipologia della convivenza - Censimento popolazione 2001**

GEMEINSCHAFTSART	Altersklassen (Jahre) / Classi di età (anni)				
	Weniger als 25 Meno di 25	25 - 34	35 - 44	45 - 54	55 - 64
Männer / Maschi					
Ausbildungsanstalten	1	2	-	-	-
Fürsorgeanstalten	24	32	61	71	112
Einrichtungen für Minderjährige	14	-	-	-	-
Heime für körperlich und geistig Behinderte	1	4	7	9	-
Hospize, Pflege- und Altersheime	-	4	27	43	95
Aufnahmestellen für Einwanderer	8	17	19	12	5
Andere Fürsorgeanstalten	1	7	8	7	12
Heil- und Krankenanstalten	-	-	2	1	3
Öffentlich	-	-	1	-	1
Privat	-	-	1	1	2
Strafanstalten	3	17	6	2	1
Kirchliche Gemeinschaften	3	17	22	30	70
Hotels, Pensionen, Gasthäuser und Ähnliches	17	40	48	20	10
Andere Gemeinschaften	153	516	200	40	19
Insgesamt	201	624	339	164	215
Frauen / Femmine					
Ausbildungsanstalten	9	7	3	3	9
Fürsorgeanstalten	13	13	24	52	127
Einrichtungen für Minderjährige	11	1	2	-	-
Heime für körperlich und geistig Behinderte	-	1	6	5	5
Hospize, Pflege- und Altersheime	1	7	13	42	120
Aufnahmestellen für Einwanderer	-	1	-	-	1
Andere Fürsorgeanstalten	1	3	3	5	1
Heil- und Krankenanstalten	1	2	1	5	14
Öffentlich	-	1	-	2	1
Privat	1	1	1	3	13
Strafanstalten	-	-	-	-	-
Kirchliche Gemeinschaften	3	20	11	29	95
Hotels, Pensionen, Gasthäuser und Ähnliches	16	7	8	9	17
Andere Gemeinschaften	2	8	3	10	3
Insgesamt	44	57	50	108	265

Tab. 1.8 - Fortsetzung / Segue

In Gemeinschaften lebende Wohnbevölkerung nach Geschlecht, Altersklassen und Gemeinschaftsart - Volkszählung 2001**Popolazione residente in convivenza per sesso, classe di età e tipologia della convivenza - Censimento popolazione 2001**

Altersklassen (Jahre) / Classi di età (anni)				TIPOLOGIA DI CONVIVENZA
65 - 74	75 - 84	85 und mehr 85 e oltre	Insgesamt Totale	
Männer / Maschi				
1	-	-	4	Istituti di istruzione
165	220	185	870	Istituti assistenziali
-	-	-	14	Presidi residenziali per minori
4	4	3	32	Istituti assistenziali per disabili fisici e psichici
152	215	182	718	Ospizi, case di riposo per adulti inabili ed anziani
1	1	-	63	Centri di accoglienza per immigrati
8	-	-	43	Altri istituti assistenziali
4	7	3	20	Istituti di cura
3	6	3	14	Pubblici
1	1	-	6	Privati
-	-	-	29	Istituti penitenziari
87	61	20	310	Convivenze ecclesiastiche
14	2	1	152	Alberghi, pensioni, locande e simili
3	2	-	933	Altre convivenze
274	292	209	2.318	Totale
Frauen / Femmine				
12	6	1	50	Istituti di istruzione
221	537	873	1.860	Istituti assistenziali
-	-	-	14	Presidi residenziali per minori
3	6	14	40	Istituti assistenziali per disabili fisici e psichici
217	531	859	1.790	Ospizi, case di riposo per adulti inabili ed anziani
-	-	-	2	Centri di accoglienza per immigrati
1	-	-	14	Altri istituti assistenziali
33	38	59	153	Istituti di cura
5	10	26	45	Pubblici
28	28	33	108	Privati
-	-	-	-	Istituti penitenziari
145	114	80	497	Convivenze ecclesiastiche
17	7	7	88	Alberghi, pensioni, locande e simili
9	8	4	47	Altre convivenze
437	710	1.024	2.695	Totale

Tab. 1.8 - Fortsetzung / Segue

In Gemeinschaften lebende Wohnbevölkerung nach Geschlecht, Altersklassen und Gemeinschaftsart - Volkszählung 2001**Popolazione residente in convivenza per sesso, classe di età e tipologia della convivenza - Censimento popolazione 2001**

GEMEINSCHAFTSART	Altersklassen (Jahre) / Classi di età (anni)				
	Weniger als 25 Meno di 25	25 - 34	35 - 44	45 - 54	55 - 64
Insgesamt / Totale					
Ausbildungsanstalten	10	9	3	3	9
Fürsorgeanstalten	37	45	85	123	239
Einrichtungen für Minderjährige	25	1	2	-	-
Heime für körperlich und geistig Behinderte	1	5	13	14	5
Hospize, Pflege- und Altersheime	1	11	40	85	215
Aufnahmestellen für Einwanderer	8	18	19	12	6
Andere Fürsorgeanstalten	2	10	11	12	13
Heil- und Krankenanstalten	1	2	3	6	17
Öffentlich	-	1	1	2	2
Privat	1	1	2	4	15
Strafanstalten	3	17	6	2	1
Kirchliche Gemeinschaften	6	37	33	59	165
Hotels, Pensionen, Gasthäuser und Ähnliches	33	47	56	29	27
Andere Gemeinschaften	155	524	203	50	22
Insgesamt	245	681	389	272	480

Quelle: ISTAT

Tab. 1.8 - Fortsetzung / Segue

In Gemeinschaften lebende Wohnbevölkerung nach Geschlecht, Altersklassen und Gemeinschaftsart - Volkszählung 2001**Popolazione residente in convivenza per sesso, classe di età e tipologia della convivenza - Censimento popolazione 2001**

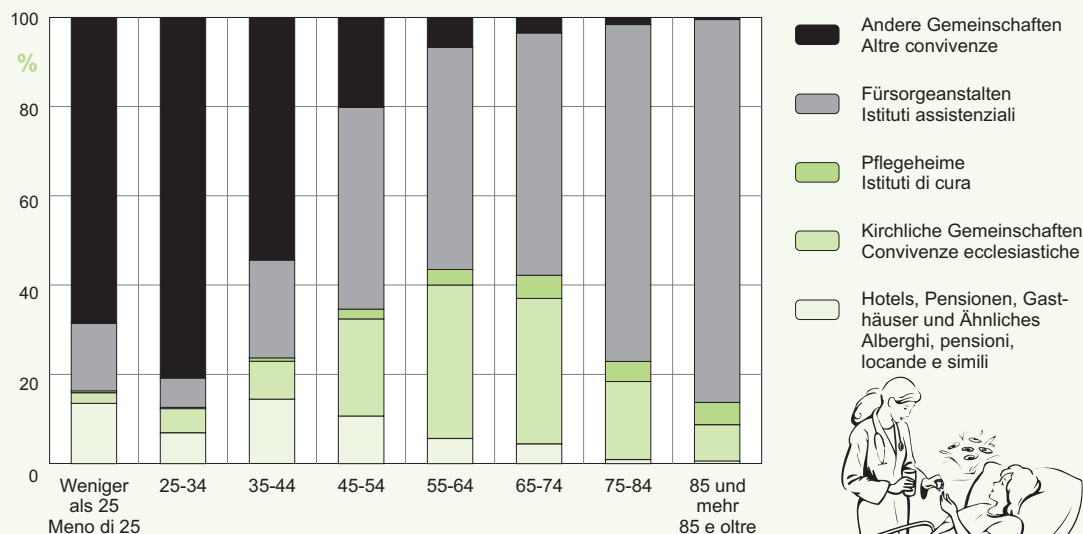
Altersklassen (Jahre) / Classi di età (anni)				TIPOLOGIA DI CONVIVENZA
65 - 74	75 - 84	85 und mehr 85 e oltre	Insgesamt Totale	
Insgesamt / Totale				
13	6	1	54	Istituti di istruzione
386	757	1.058	2.730	Istituti assistenziali
-	-	-	28	Presidi residenziali per minori
7	10	17	72	Istituti assistenziali per disabili fisici e psichici
369	746	1.041	2.508	Ospizi, case di riposo per adulti inabili ed anziani
1	1	-	65	Centri di accoglienza per immigrati
9	-	-	57	Altri istituti assistenziali
37	45	62	173	Istituti di cura
8	16	29	59	Pubblici
29	29	33	114	Privati
-	-	-	29	Istituti penitenziari
232	175	100	807	Convivenze ecclesiastiche
31	9	8	240	Alberghi, pensioni, locande e simili
12	10	4	980	Altre convivenze
711	1.002	1.233	5.013	Totale

Fonte: ISTAT

Graf. 3

In Gemeinschaften lebende Wohnbevölkerung nach Altersklassen und Gemeinschaftsart - Volkszählung 2001

Popolazione residente in convivenza per classe di età e tipologia della convivenza - Censimento popolazione 2001



LANDESINSTITUT FÜR STATISTIK - Bozen ■ ISTITUTO PROVINCIALE DI STATISTICA - Bolzano

2004-SR

Tab. 1.9

In Gemeinschaften lebende Wohnbevölkerung nach Geschlecht und Hauptgrund für den Aufenthalt in der Gemeinschaft - Volkszählung 2001

Popolazione residente in convivenza per sesso e motivo principale della permanenza in convivenza - Censimento popolazione 2001

HAUPTGRÜNDE FÜR DEN AUFENTHALT IN DER GEMEINSCHAFT	Geschlecht / Sesso		Insgesamt Totale	MOTIVI PRINCIPALI DELLA PERMANENZA IN CONVIVENZA
	Männer Maschi	Frauen Femmine		
Verantwortlicher oder Leiter der Gemeinschaft	61	32	93	Responsabile o dirigente della convivenza
Gesundheitspersonal	3	19	22	Addetto all'assistenza sanitaria
Personal im Bereich Verwaltung und allgemeine Dienste	9	13	22	Addetto ai servizi amministrativi o ordinari
Personal im Bereich Instandhaltung und Reinigung	19	16	35	Addetto ai servizi di manutenzione e di pulizia
Geistlicher	294	661	955	Religioso
Eingelieferter Patient, Langzeitkranker	135	202	337	Ricoverato, lungodegente in un istituto di cura
Betreuer einer Einrichtung für Betagte	585	1.589	2.174	Assistito in istituto per anziani
Betreuer in einer Einrichtung für Minderjährige	14	14	28	Assistito in istituto per minori
Betreuer in einem anderen Aufnahmezentrum	79	30	109	Assistito in altro centro di accoglienza
Anderes	1.119	119	1.238	Altro
Insgesamt	2.318	2.695	5.013	Totale

Quelle: ISTAT

Fonte: ISTAT

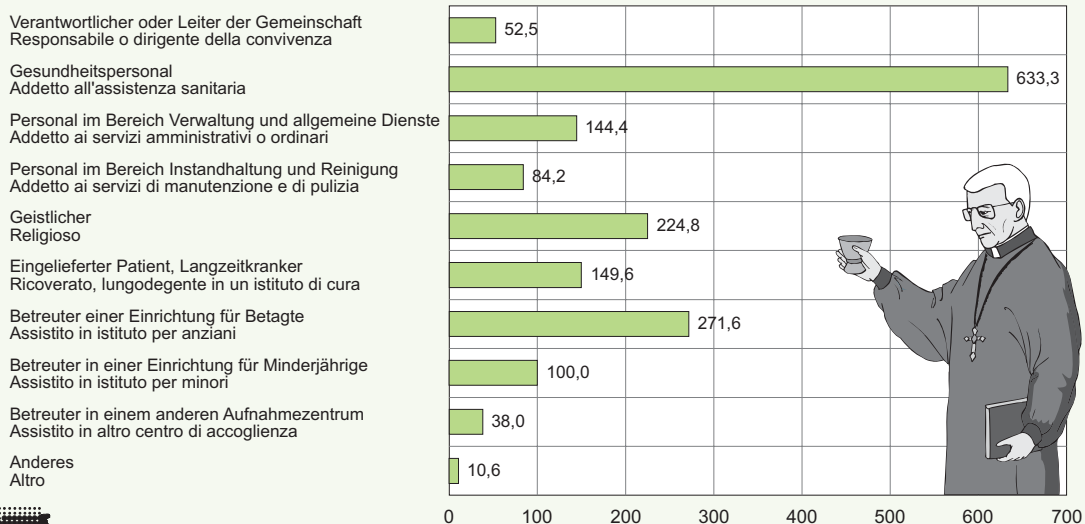
Graf. 4

In Gemeinschaften lebende Wohnbevölkerung nach Geschlecht und Hauptgrund für den Aufenthalt in der Gemeinschaft - Volkszählung 2001

Frauen je 100 Männer

Popolazione residente in convivenza per sesso e motivo principale della permanenza in convivenza - Censimento popolazione 2001

Femmine ogni 100 maschi



astat LANDESINSTITUT FÜR STATISTIK - Bozen ■ ISTITUTO PROVINCIALE DI STATISTICA - Bolzano

2004-SR

Tab. 1.10

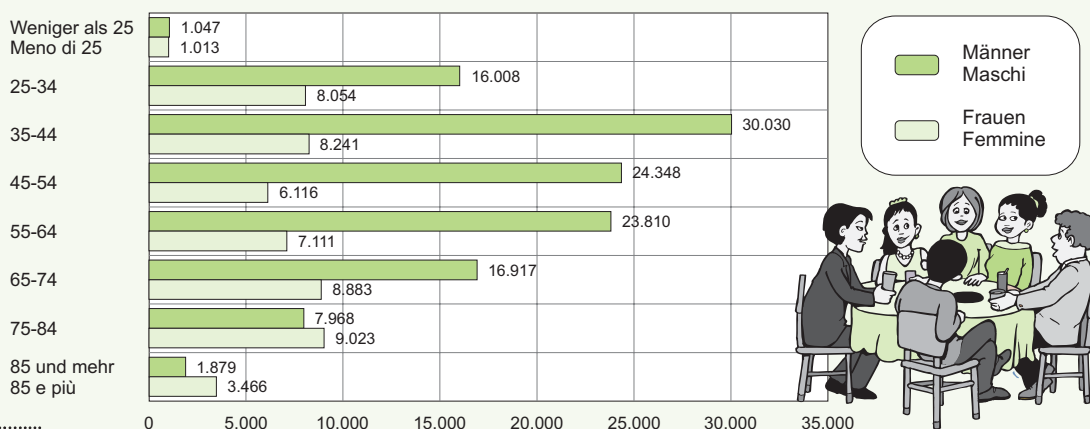
Ansässige Haushalte nach Haushaltstyp und Mitgliederanzahl - Volkszählung 2001**Famiglie residenti per tipologia della famiglia e numero di componenti - Censimento popolazione 2001**

HAUSHALTSTYP	Mitgliederanzahl / Numero di componenti							TIPOLOGIA FAMILIARE
	1	2	3	4	5	6 u. mehr 6 e oltre	Insgesamt Totale	
Haushalte ohne Kernfamilien	50.806	3.852	480	115	28	14	55.295	Famiglie senza nuclei
Einpersonenhaushalte	50.806	-	-	-	-	-	50.806	Famiglie unipersonali
<i>In anderen Einpersonenhaushalten zusammenwohnend</i>	1.556	-	-	-	-	-	1.556	<i>In coabitazione con altre famiglie</i>
<i>Nicht zusammenwohnend</i>	49.250	-	-	-	-	-	49.250	<i>Non in coabitazione</i>
Andere Haushalte	-	3.852	480	115	28	14	4.489	Altre famiglie
Haushalte mit nur einer Kernfamilie	-	36.909	31.291	31.132	11.590	4.251	115.173	Famiglie con un solo nucleo
Ohne andere ansässige Personen	-	36.909	28.378	28.932	9.988	3.057	107.264	Senza altre persone residenti
<i>Paare ohne Kinder</i>	-	25.789	-	-	-	-	25.789	<i>Coppie senza figli</i>
<i>Paare mit Kindern</i>	-	-	23.802	27.781	9.748	2.986	64.317	<i>Coppie con figli</i>
<i>Mütter mit Kindern</i>	-	9.466	3.923	961	206	57	14.613	<i>Madri con figli</i>
<i>Väter mit Kindern</i>	-	1.654	653	190	34	14	2.545	<i>Padri con figli</i>
Mit anderen ansässigen Personen	-	-	2.913	2.200	1.602	1.194	7.909	Con altre persone residenti
<i>Paare ohne Kinder</i>	-	-	1.682	115	19	9	1.825	<i>Coppie senza figli</i>
<i>Paare mit Kindern</i>	-	-	-	1.474	1.416	1.112	4.002	<i>Coppie con figli</i>
<i>Mütter mit Kindern</i>	-	-	953	422	116	46	1.537	<i>Madri con figli</i>
<i>Väter mit Kindern</i>	-	-	278	189	51	27	545	<i>Padri con figli</i>
Haushalte mit zwei oder mehreren Kernfamilien	-	-	-	697	1.006	1.743	3.446	Famiglie con due o più nuclei
Insgesamt	50.806	40.761	31.771	31.944	12.624	6.008	173.914	Totale

Quelle: ISTAT

Fonte: ISTAT

Graf. 5

Ansässige Haushalte nach Geschlecht und Altersklassen der Bezugsperson des Haushalts - Volkszählung 2001**Famiglie residenti per sesso e classe di età della persona di riferimento della famiglia - Censimento popolazione 2001**

Tab. 1.11

Ansässige Haushalte nach Geschlecht und Altersklassen der Bezugsperson des Haushalts und nach Mitgliederanzahl - Volkszählung 2001
Famiglie residenti per sesso e classe di età della persona di riferimento della famiglia e numero di componenti - Censimento popolazione 2001

ALTERSKLASSE DER BEZUGS- PERSON (Jahre)	Mitgliederanzahl / Numero di componenti							Insgesamt Totale	CLASSI DI ETÀ DELLA PERSONA DI RIFERI- MENTO (anni)
	1		2	3	4	5	6 oder mehr 6 e oltre		
	Insgesamt Totale	davon: nicht zusammen- wohnend di cui: non in coabitazione							
Männer / Maschi									
Weniger als 25	700	674	187	109	36	9	6	1.047	Meno di 25
25 - 34	5.627	5.393	3.082	3.384	3.077	660	178	16.008	25 - 34
35 - 44	5.611	5.397	2.973	5.308	10.789	4.033	1.316	30.030	35 - 44
45 - 54	3.395	3.247	2.672	4.830	7.970	3.691	1.790	24.348	45 - 54
55 - 64	2.934	2.816	5.992	6.294	4.892	2.260	1.438	23.810	55 - 64
65 - 74	2.146	2.056	7.481	3.904	1.883	841	662	16.917	65 - 74
75 - 84	1.312	1.273	4.374	1.370	495	225	192	7.968	75 - 84
85 und mehr	575	548	1.016	204	55	17	12	1.879	85 e oltre
Insgesamt	22.300	21.404	27.777	25.403	29.197	11.736	5.594	122.007	Totale
Frauen / Femmine									
Weniger als 25	622	595	280	87	18	3	3	1.013	Meno di 25
25 - 34	4.134	4.017	2.240	1.133	425	93	29	8.054	25 - 34
35 - 44	2.918	2.836	2.275	1.771	957	233	87	8.241	35 - 44
45 - 54	2.217	2.159	1.872	1.237	524	182	84	6.116	45 - 54
55 - 64	3.531	3.459	2.023	962	344	163	88	7.111	55 - 64
65 - 74	5.699	5.589	2.063	643	269	131	78	8.883	65 - 74
75 - 84	6.701	6.579	1.663	405	156	59	39	9.023	75 - 84
85 und mehr	2.684	2.612	568	130	54	24	6	3.466	85 e oltre
Insgesamt	28.506	27.846	12.984	6.368	2.747	888	414	51.907	Totale
Insgesamt / Totale									
Weniger als 25	1.322	1.269	467	196	54	12	9	2.060	Meno di 25
25 - 34	9.761	9.410	5.322	4.517	3.502	753	207	24.062	25 - 34
35 - 44	8.529	8.233	5.248	7.079	11.746	4.266	1.403	38.271	35 - 44
45 - 54	5.612	5.406	4.544	6.067	8.494	3.873	1.874	30.464	45 - 54
55 - 64	6.465	6.275	8.015	7.256	5.236	2.423	1.526	30.921	55 - 64
65 - 74	7.845	7.645	9.544	4.547	2.152	972	740	25.800	65 - 74
75 - 84	8.013	7.852	6.037	1.775	651	284	231	16.991	75 - 84
85 und mehr	3.259	3.160	1.584	334	109	41	18	5.345	85 e oltre
Insgesamt	50.806	49.250	40.761	31.771	31.944	12.624	6.008	173.914	Totale

Quelle: ISTAT

Fonte: ISTAT

Tab. 1.12

Ansässige Haushalte nach Geschlecht, Familienstand und Altersklassen der Bezugsperson der Familie - Volkszählung 2001**Famiglie residenti per sesso, stato civile e classe di età della persona di riferimento della famiglia - Censimento popolazione 2001**

ALTERSKLASSEN DER BEZUGS- PERSON (Jahre)	Ledig Celibi/ Nubili	Verheiratet / Coniugati/e		Gerichtlich getrennt Separati/e legalmente	Geschieden Divorziati/e	Verwitwet Vedovi/e	Insgesamt Totale	CLASSI DI ETÀ DELLA PERSONA DI RIFERIMENTO (anni)
		Insgesamt Totale	davon: de- facto getrennt di cui: sepa- rati/e di fatto					
Männer / Maschi								
Weniger als 25	911	132	2	4	-	-	1.047	Meno di 25
25 - 34	6.790	8.918	78	215	80	5	16.008	25 - 34
35 - 44	5.685	22.935	208	741	587	82	30.030	35 - 44
45 - 54	2.697	19.975	186	691	752	233	24.348	45 - 54
55 - 64	2.086	20.057	152	532	544	591	23.810	55 - 64
65 - 74	1.339	14.030	85	187	212	1.149	16.917	65 - 74
75 - 84	517	6.236	19	52	60	1.103	7.968	75 - 84
85 und mehr	122	1.154	4	7	8	588	1.879	85 e oltre
Insgesamt	20.147	93.437	734	2.429	2.243	3.751	122.007	Totale
Frauen / Femmine								
Weniger als 25	902	98	5	9	1	3	1.013	Meno di 25
25 - 34	5.630	1.694	114	457	206	67	8.054	25 - 34
35 - 44	4.047	1.929	232	976	892	397	8.241	35 - 44
45 - 54	1.987	1.209	164	750	1.036	1.134	6.116	45 - 54
55 - 64	1.765	962	139	455	715	3.214	7.111	55 - 64
65 - 74	1.804	489	69	129	270	6.191	8.883	65 - 74
75 - 84	1.448	231	24	37	119	7.188	9.023	75 - 84
85 und mehr	497	56	9	5	17	2.891	3.466	85 e oltre
Insgesamt	18.080	6.668	756	2.818	3.256	21.085	51.907	Totale
Insgesamt /Totale								
Weniger als 25	1.813	230	7	13	1	3	2.060	Meno di 25
25 - 34	12.420	10.612	192	672	286	72	24.062	25 - 34
35 - 44	9.732	24.864	440	1.717	1.479	479	38.271	35 - 44
45 - 54	4.684	21.184	350	1.441	1.788	1.367	30.464	45 - 54
55 - 64	3.851	21.019	291	987	1.259	3.805	30.921	55 - 64
65 - 74	3.143	14.519	154	316	482	7.340	25.800	65 - 74
75 - 84	1.965	6.467	43	89	179	8.291	16.991	75 - 84
85 und mehr	619	1.210	13	12	25	3.479	5.345	85 e oltre
Insgesamt	38.227	100.105	1.490	5.247	5.499	24.836	173.914	Totale

Quelle: ISTAT

Fonte: ISTAT

Tab. 1.13

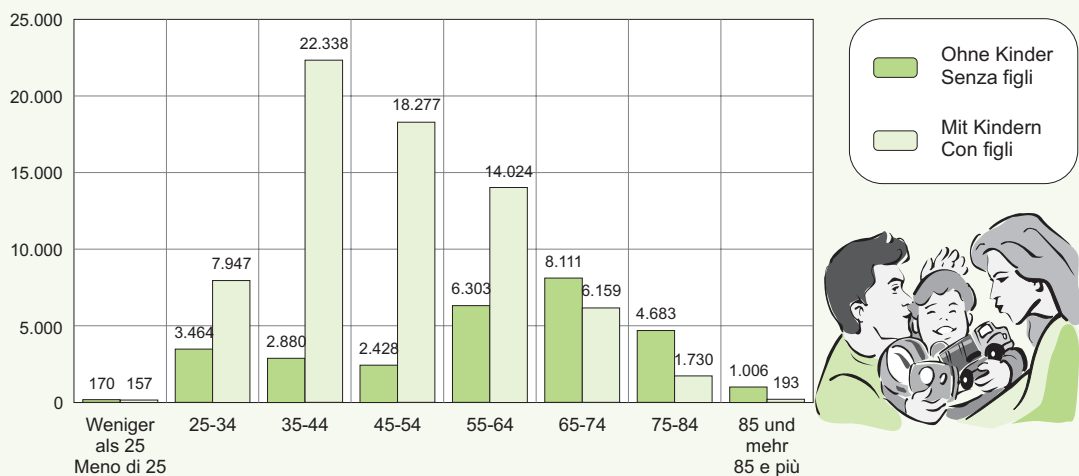
Paare nach Altersklassen des Ehemannes oder Lebensgefährten und Anzahl der Kinder - Volkszählung 2001**Coppie per classe di età del marito o convivente e presenza di figli - Censimento popolazione 2001**

ALTERSKLASSE DES EHEMANNES ODER DES LEBENS- GEFÄHRTEN (Jahre)	Ohne Kinder Senza figli	Mit Kindern / Con figli				Insgesamt Totale	CLASSI DI ETÀ DEL MARITO O CONVIVENTE (anni)	
		Insgesamt Totale	davon mit: / di cui con:					
			1 Kind 1 figlio	2 Kindern 2 figli	3 und mehr Kindern 3 o più figli			mindestens 1 min- derjähriges Kind almeno 1 figlio minorenne
Weniger als 25	170	157	125	30	2	156	Meno di 25	
25 - 34	3.464	7.947	3.836	3.360	751	7.937	25 - 34	
35 - 44	2.880	22.338	5.713	11.605	5.020	21.813	35 - 44	
45 - 54	2.428	18.277	5.080	8.294	4.903	12.056	45 - 54	
55 - 64	6.303	14.024	6.548	4.809	2.667	2.704	55 - 64	
65 - 74	8.111	6.159	3.841	1.542	776	265	65 - 74	
75 - 84	4.683	1.730	1.243	339	148	12	75 - 84	
85 und mehr	1.006	193	159	27	7	-	85 e oltre	
Insgesamt	29.045	70.825	26.545	30.006	14.274	44.943	Totale	

Quelle: ISTAT

Fonte: ISTAT

Graf. 6

Paare nach Altersklassen des Ehemannes oder Lebensgefährten mit oder ohne Kinder - Volkszählung 2001**Coppie per classe di età del marito o convivente e presenza di figli - Censimento popolazione 2001**

LANDESINSTITUT FÜR STATISTIK - Bozen ■ ISTITUTO PROVINCIALE DI STATISTICA - Bolzano

2004-SR

Tab. 1.14

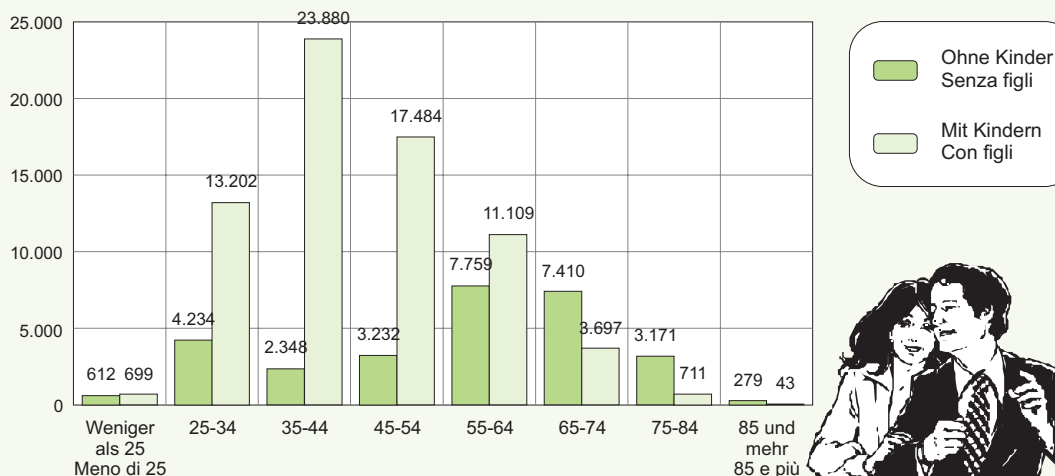
Paare nach Altersklassen der Ehefrau oder Lebensgefährtin und Anzahl der Kinder - Volkszählung 2001**Coppie per classe di età della moglie o convivente e presenza di figli - Censimento popolazione 2001**

ALTERSKLASSE DER EHEFRAU ODER DER LEBENS- GEFÄHRTIN (Jahre)	Ohne Kinder Senza figli	Mit Kindern / Con figli				Insgesamt Totale	CLASSI DI ETÀ DELLA MOGLIE O CONVIVENTE (anni)	
		Insgesamt Totale	davon mit: / di cui con:					
			1 Kind 1 figlio	2 Kindern 2 figli	3 und mehr Kindern 3 o più figli			mindestens 1 minder- jähriger Kind almeno 1 figlio minorenne
Weniger als 25	612	699	514	171	14	697	Meno di 25	
25 - 34	4.234	13.202	5.310	6.061	1.831	13.192	25 - 34	
35 - 44	2.348	23.880	5.368	12.293	6.219	22.469	35 - 44	
45 - 54	3.232	17.484	6.020	7.247	4.217	7.804	45 - 54	
55 - 64	7.759	11.109	6.068	3.361	1.680	773	55 - 64	
65 - 74	7.410	3.697	2.638	766	293	8	65 - 74	
75 - 84	3.171	711	585	106	20	-	75 - 84	
85 und mehr	279	43	42	1	-	-	85 e oltre	
Insgesamt	29.045	70.825	26.545	30.006	14.274	44.943	Totale	

Quelle: ISTAT

Fonte: ISTAT

Graf. 7

Paare nach Altersklassen der Ehefrau oder Lebensgefährtin mit oder ohne Kinder - Volkszählung 2001**Coppie per classe di età della moglie o convivente e presenza di figli - Censimento popolazione 2001**

LANDESINSTITUT FÜR STATISTIK - Bozen ■ ISTITUTO PROVINCIALE DI STATISTICA - Bolzano

2004-SR

Tab. 1.15

Paare mit Kindern nach Anzahl der Kinder und Altersklassen des jüngsten Kindes - Volkszählung 2001**Coppie con figli per numero di figli e classe di età del figlio più piccolo - Censimento popolazione 2001**

ALTERSKLASSE DES JÜNGSTEN KINDES (Jahre)	Anzahl der Kinder / Numero di figli				Insgesamt Totale	CLASSI DI ETÀ DEL FIGLIO PIÙ PICCOLO (anni)
	1	2	3 und mehr 3 e oltre			
Bis 5	6.592	9.057	4.625		20.274	Fino a 5
6 - 13	3.644	8.776	4.801		17.221	6 - 13
14 - 17	1.807	3.699	1.942		7.448	14 - 17
18 - 24	4.827	5.398	2.231		12.456	18 - 24
25 und mehr	9.675	3.076	675		13.426	25 e oltre
Insgesamt	26.545	30.006	14.274		70.825	Totale

Quelle: ISTAT

Fonte: ISTAT

Tab. 1.16

Paare mit Kindern in neu gegründeten Kernfamilien nach Altersklassen der Ehefrau oder Lebensgefährtin, nach Familienstand des Paares und familiärer Zusammensetzung - Volkszählung 2001**Coppie con figli in nuclei ricostituiti per classe di età della moglie o convivente, stato coniugale della coppia e contesto familiare - Censimento popolazione 2001**

ALTERSKLASSE DER EHEFRAU ODER LEBENSGEFÄHRTIN (Jahre)	Familienzusammensetzung / Contesti familiari				Insgesamt Totale	CLASSI DI ETÀ DELLA MOGLIE O CONVIVENTE (anni)
	Mit Kindern aus der aktuellen Beziehung	Mit Kindern von vorhergehenden Beziehungen	Mit Kindern von aktuellen und vorhergehenden Beziehungen			
	Con figli da unione attuale	Con figli da precedenti unioni	Con figli da attuale e precedenti unioni			
Weniger als 25	9	4	-		13	Meno di 25
25 - 34	245	48	34		327	25 - 34
35 - 44	569	100	123		792	35 - 44
45 - 54	451	101	67		619	45 - 54
55 - 64	222	56	25		303	55 - 64
65 - 74	55	16	4		75	65 - 74
75 - 84	10	11	-		21	75 - 84
85 und mehr	2	-	-		2	85 e oltre
Insgesamt	1.563	336	253		2.152	Totale

Verheiratete / Coniugati

Weniger als 25	9	4	-		13	Meno di 25
25 - 34	245	48	34		327	25 - 34
35 - 44	569	100	123		792	35 - 44
45 - 54	451	101	67		619	45 - 54
55 - 64	222	56	25		303	55 - 64
65 - 74	55	16	4		75	65 - 74
75 - 84	10	11	-		21	75 - 84
85 und mehr	2	-	-		2	85 e oltre
Insgesamt	1.563	336	253		2.152	Totale

Nicht Verheiratete / Non coniugati

Weniger als 25	12	1	1		14	Meno di 25
25 - 34	157	51	38		246	25 - 34
35 - 44	230	140	87		457	35 - 44
45 - 54	116	82	15		213	45 - 54
55 - 64	25	28	3		56	55 - 64
65 - 74	8	5	-		13	65 - 74
75 - 84	4	2	-		6	75 - 84
85 und mehr	-	-	-		-	85 e oltre
Insgesamt	552	309	144		1.005	Totale

Quelle: ISTAT

Fonte: ISTAT

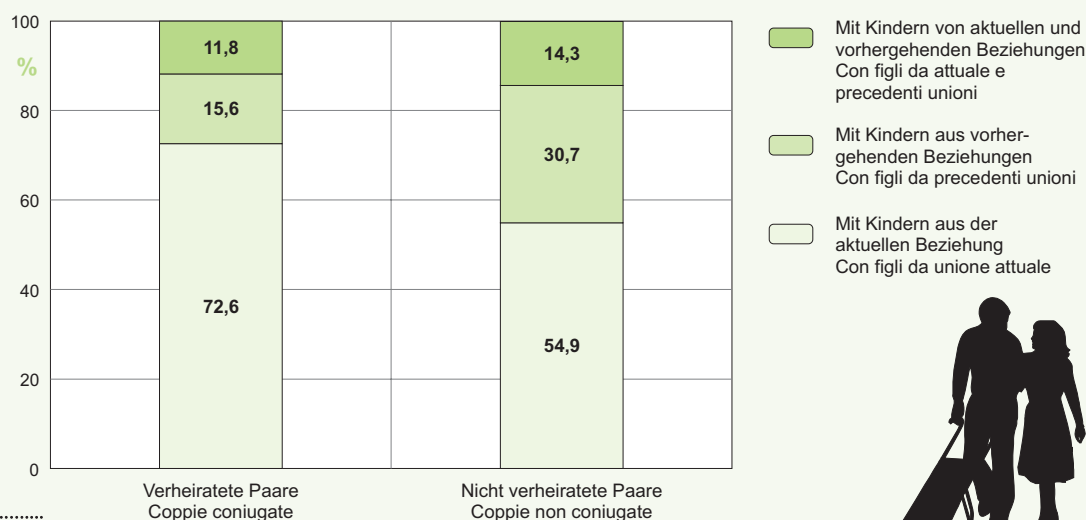
Tab. 1.17

Kernfamilien nach Anzahl der Kinder, Familientyp und Alter der Kinder - Volkszählung 2001**Nuclei familiari per numero di figli, tipo di nucleo familiare ed età dei figli - Censimento popolazione 2001**

FAMILIENTYP	Anzahl der Kinder / Numero di figli			
	0	1	2	3
Paare ohne Kinder	29.045	-	-	-
Paare mit Kindern	-	26.545	30.006	10.775
Alle Kinder unter 18 Jahren	-	12.043	17.197	5.120
Mindestens ein Kind unter 18 Jahren und mindestens ein Kind im Alter von 18 Jahren und mehr	-	-	4.335	3.358
Alle Kinder mit 18 Jahren und mehr	-	14.502	8.474	2.297
Väter mit Kindern	-	2.198	867	244
Alle Kinder unter 18 Jahren	-	632	282	58
Mindestens ein Kind unter 18 Jahren und mindestens ein Kind im Alter von 18 Jahren und mehr	-	-	122	72
Alle Kinder mit 18 Jahren und mehr	-	1.566	463	114
Mütter mit Kindern	-	12.789	4.710	1.101
Alle Kinder unter 18 Jahren	-	5.489	2.099	403
Mindestens ein Kind unter 18 Jahren und mindestens ein Kind im Alter von 18 Jahren und mehr	-	-	582	271
Alle Kinder mit 18 Jahren und mehr	-	7.300	2.029	427
Insgesamt	29.045	41.532	35.583	12.120

Quelle: ISTAT

Graf. 8

Paare mit Kindern in neu gegründeten Kernfamilien nach Familienstand des Paares - Volkszählung 2001 ○ Prozentuelle Verteilung**Coppie con figli in nuclei ricostituiti per stato coniugale della coppia - Censimento popolazione 2001** ○ Composizione percentuale

LANDESINSTITUT FÜR STATISTIK - Bozen ■ ISTITUTO PROVINCIALE DI STATISTICA - Bolzano

2004-SR



Tab. 1.17 - Fortsetzung / Segue

Kernfamilien nach Anzahl der Kinder, Familientyp und Alter der Kinder - Volkszählung 2001**Nuclei familiari per numero di figli, tipo di nucleo familiare ed età dei figli - Censimento popolazione 2001**

Anzahl der Kinder / Numero di figli				Insgesamt Totale	TIPI DI NUCLEO FAMILIARE
4	5	6 und mehr 6 e oltre			
-	-	-	29.045	Coppie senza figli	
2.636	637	226	70.825	Coppie con figli	
960	154	40	35.514	Tutti i figli di età inferiore a 18 anni	
1.207	375	154	9.429	Almeno un figlio di età inferiore a 18 anni	
469	108	32	25.882	e almeno uno di 18 anni e oltre	
				Tutti i figli di 18 anni e oltre	
48	17	3	3.377	Padre con figli	
7	7	-	986	Tutti i figli di età inferiore a 18 anni	
22	5	3	224	Almeno un figlio di età inferiore a 18 anni	
19	5	-	2.167	e almeno uno di 18 anni e oltre	
				Tutti i figli di 18 anni e oltre	
246	54	15	18.915	Madre con figli	
51	9	-	8.051	Tutti i figli di età inferiore a 18 anni	
85	20	6	964	Almeno un figlio di età inferiore a 18 anni	
110	25	9	9.900	e almeno uno di 18 anni e oltre	
				Tutti i figli di 18 anni e oltre	
2.930	708	244	122.162	Totale	

Fonte: ISTAT

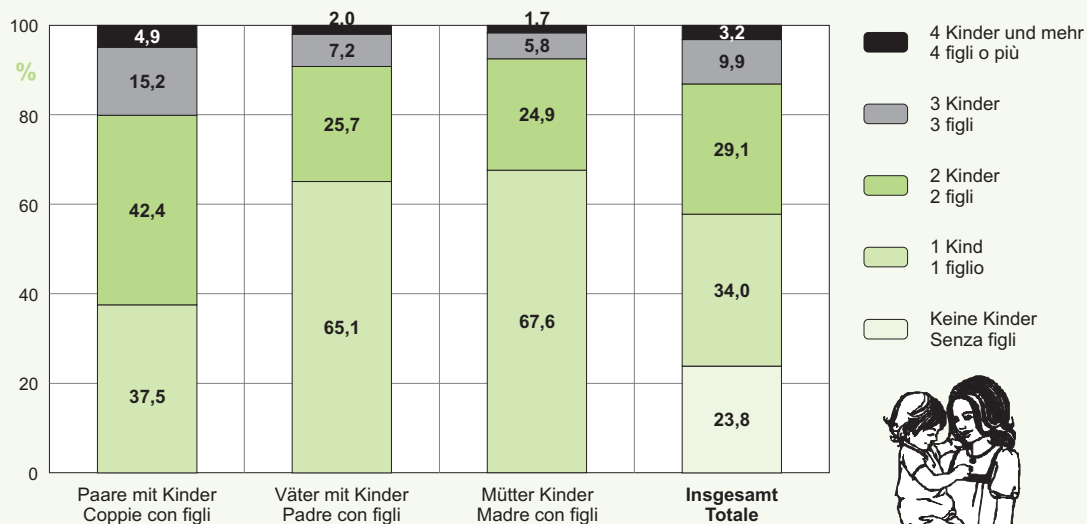
Graf. 9

Kernfamilien nach Familientyp und Anzahl der Kinder - Volkszählung 2001

Prozentuelle Verteilung

Nuclei familiari per tipo di nucleo e numero dei figli - Censimento popolazione 2001

Composizione percentuale



LANDESINSTITUT FÜR STATISTIK - Bozen ■ ISTITUTO PROVINCIALE DI STATISTICA - Bolzano

2004-SR



Tab. 1.18

Kernfamilien bestehend aus nur einem Elternteil und Kindern nach Familientyp, Geschlecht und Familienstand des Elternteils - Volkszählung 2001
Nuclei familiari costituiti da un solo genitore e figli per tipo di nucleo familiare, sesso e stato civile del genitore - Censimento popolazione 2001

FAMILIENSTAND	Familientyp / Tipi di nucleo familiare						STATO CIVILE
	Mit 1 Kind	Mit 2 oder mehr Kindern	Insgesamt	davon: mit mindestens 1 minderjährigen Kind	davon: mit anderen ansässigen Personen	davon: mit mindestens 1 minderjährigen Kind und anderen ansässigen Personen	
	Con 1 figlio	Con 2 o più figli	Totale	di cui: con almeno 1 figlio minorenni	di cui: con altre persone residenti	di cui: con almeno 1 figlio minorenni e altre persone residenti	
Männer / Maschi							
Ledig	403	113	516	362	131	85	Celibi
Verheiratet	466	360	826	441	211	125	Coniugati
<i>davon de-facto getrennt</i>	<i>61</i>	<i>26</i>	<i>87</i>	<i>28</i>	<i>5</i>	<i>-</i>	<i>di cui: separati di fatto</i>
Gerichtlich getrennt	216	123	339	131	46	26	Separati legalmente
Geschieden	221	90	311	111	36	15	Divorziati
Verwitwet	892	493	1.385	165	121	23	Vedovi
Insgesamt	2.198	1.179	3.377	1.210	545	274	Totale
Frauen / Femmine							
Ledig	4.497	1.024	5.521	4.537	528	376	Nubili
Verheiratet	1.204	1.163	2.367	1.787	217	151	Coniugate
<i>davon de-facto getrennt</i>	<i>242</i>	<i>218</i>	<i>460</i>	<i>287</i>	<i>23</i>	<i>10</i>	<i>di cui: separate di fatto</i>
Gerichtlich getrennt	937	944	1.881	1.229	106	68	Separate legalmente
Geschieden	1.063	633	1.696	818	123	47	Divorziate
Verwitwet	5.088	2.362	7.450	644	563	40	Vedove
Insgesamt	12.789	6.126	18.915	9.015	1.537	682	Totale
Insgesamt / Totale							
Ledig	4.900	1.137	6.037	4.899	659	461	Celibi/nubili
Verheiratet	1.670	1.523	3.193	2.228	428	276	Coniugati/e
<i>davon de-facto getrennt</i>	<i>303</i>	<i>244</i>	<i>547</i>	<i>315</i>	<i>28</i>	<i>10</i>	<i>di cui: separati/e di fatto</i>
Gerichtlich getrennt	1.153	1.067	2.220	1.360	152	94	Separati/e legalmente
Geschieden	1.284	723	2.007	929	159	62	Divorziati/e
Verwitwet	5.980	2.855	8.835	809	684	63	Vedovi/e
Insgesamt	14.987	7.305	22.292	10.225	2.082	956	Totale

Quelle: ISTAT

Fonte: ISTAT

Tab. 1.19

Kernfamilien mit mindestens einem ausländischen Ehepartner nach Familientyp und Herkunftsgebiet der Staatsbürgerschaft - Volkszählung 2001**Nuclei familiari con almeno uno dei coniugi straniero per tipo di nucleo familiare e area geografica di cittadinanza dei componenti - Censimento popolazione 2001**

HERKUNFTSGEBIET DER STAATSBÜRGERSCHAFT	Familientyp nach Staatsbürgerschaft der Mitglieder Tipo di nucleo familiare in base alla cittadinanza dei componenti		
	Paare mit unterschiedlicher Staatsbürgerschaft Coppie miste		
	Er italienisch Sie ausländisch Lui italiano Lei straniera	Er ausländisch Sie italienisch Lui straniero Lei italiana	Insgesamt Totale
Europa	1.879	858	2.737
EU-Länder 15	1.417	721	2.138
Neue EU-Länder	228	16	244
Mittel- und Osteuropa	160	85	245
Andere europäische Länder	74	36	110
Afrika	32	72	104
Nordafrika	16	63	79
Westafrika	9	4	13
Ostafrika	4	2	6
Mittel- und Südafrika	3	3	6
Asien	61	23	84
Westasien	1	6	7
Ostasien	52	4	56
Mittel- und Südasien	8	13	21
Amerika	223	41	264
Nordamerika	17	6	23
Mittel- und Südamerika	206	35	241
Ozeanien	4	7	11
Staatenlos	-	-	-
Insgesamt	2.199	1.001	3.200

Quelle: ISTAT

Tab. 1.19 - Fortsetzung / Segue

Kernfamilien mit mindestens einem ausländischen Ehepartner nach Familientyp und Herkunftsgebiet der Staatsbürgerschaft - Volkszählung 2001**Nuclei familiari con almeno uno dei coniugi straniero per tipo di nucleo familiare e area geografica di cittadinanza dei componenti - Censimento popolazione 2001**

Familientyp nach Staatsbürgerschaft der Mitglieder Tipo di nucleo familiare in base alla cittadinanza dei componenti			Allein erziehende/r Ausländer/in Monogenitore Straniero	Insgesamt Totale	AREE GEOGRAFICHE DI CITTADINANZA
Paare mit ausländischer Staatsbürgerschaft Coppie straniere					
Gleiche Staats- bürgerschaft Cittadinanza Omogenea	Unterschiedliche Staatsbürgerschaft Cittadinanza Eterogenea	Insgesamt Totale			
1.167	125	1.292	434	4.463	Europa
337	72	409	286	2.833	Unione Europea 15
26	5	31	21	296	Paesi di nuova adesione all'UE
794	45	839	118	1.202	Europa centro-orientale
10	3	13	9	132	Altri paesi europei
264	13	277	38	419	Africa
239	12	251	36	366	Africa settentrionale
24	1	25	1	39	Africa occidentale
-	-	-	1	7	Africa orientale
1	-	1	-	7	Africa centro-meridionale
204	13	217	25	326	Asia
10	2	12	3	22	Asia occidentale
33	2	35	10	101	Asia orientale
161	9	170	12	203	Asia centro-meridionale
29	2	31	36	331	America
3	1	4	-	27	America settentrionale
26	1	27	36	304	America centro-meridionale
-	1	1	1	13	Oceania
-	3	3	1	4	Apolidi
1.664	157	1.821	535	5.556	Totale

Fonte: ISTAT

Tab. 1.20

Haushalte mit mindestens einem ansässigen Ausländer nach Mitglieder- und Ausländeranzahl - Volkszählung 2001**Famiglie con almeno uno straniero residente per numero di componenti e numero di stranieri - Censimento popolazione 2001**

ANZAHL DER AUSLÄNDER IM HAUSHALT	Mitgliederanzahl / Numero di componenti							NUMERO DI STRANIERI NELLA FAMIGLIA
	1	2	3	4	5	6 u. mehr 6 e oltre	Insgesamt Totale	
1	2.693	1.299	952	917	306	130	6.297	1
2	-	767	91	43	19	22	942	2
3	-	-	530	26	7	7	570	3
4	-	-	-	502	4	4	510	4
5	-	-	-	-	255	1	256	5
6 und mehr	-	-	-	-	-	116	116	6 e oltre
Insgesamt	2.693	2.066	1.573	1.488	591	280	8.691	Totale

Quelle: ISTAT

Fonte: ISTAT



Tabellen auf Gemeinde- ebene



Tabelle

a livello
comunale



Tab. 2.1

Wohnbevölkerung nach Altersklassen, Geschlecht und Gemeinden - Volkszählung 2001**Popolazione residente per classe di età, sesso e comune - Censimento popolazione 2001**

GEMEINDEN	Weniger als 5 Meno di 5	5 - 9	10 - 14	15 - 19	20 - 24	25 - 29	30 - 34	35 - 39	40 - 44	45 - 49
Männer / Maschi										
001 Aldein	69	52	45	65	46	74	74	66	61	45
002 Andrian	21	26	30	30	21	22	37	41	30	22
003 Altrei	11	12	12	15	7	11	12	19	16	18
004 Eppan a.d.Weinstr.	365	363	380	365	373	430	598	575	523	408
005 Hafling	19	26	24	25	19	35	34	29	25	20
006 Abtei	110	104	98	70	93	128	138	131	111	74
007 Barbian	63	45	52	51	56	65	61	65	61	37
008 Bozen	2.170	2.052	2.045	2.004	2.278	3.244	4.025	4.001	3.340	2.892
009 Prags	13	23	26	24	17	26	30	31	35	16
010 Brenner	62	61	54	74	66	84	105	93	86	71
011 Brixen	574	540	511	561	528	637	837	829	704	500
012 Branzoll	67	76	55	66	56	82	102	111	104	76
013 Bruneck	458	374	357	392	470	549	603	635	489	405
014 Kuens	11	13	13	5	11	14	19	30	5	4
015 Kaltern a.d.Weinstr.	194	181	195	222	197	202	323	312	273	220
016 Freienfeld	88	81	92	89	87	97	114	117	111	89
017 Sand in Taufers	175	145	135	139	163	270	213	241	172	130
018 Kastelbell-Tschars	80	70	85	86	76	90	80	102	96	65
019 Kastelruth	221	199	181	166	181	258	297	260	223	176
020 Tschermers	36	44	31	45	27	46	61	69	47	49
021 Kiens	89	88	62	92	100	126	157	126	91	70
022 Klausen	152	150	148	161	165	189	237	202	174	131
023 Karneid	116	104	87	108	117	128	161	158	128	90
024 Kurtatsch a.d.Weinstr.	77	104	58	67	44	54	103	101	81	67
025 Kurtinig a.d.Weinstr.	14	14	24	20	23	14	25	25	33	21
026 Corvara	30	32	33	31	62	53	60	64	42	35
027 Graun im Vinschgau	73	93	91	75	89	98	117	100	91	81
028 Toblach	104	92	85	109	114	145	154	159	135	88
029 Neumarkt	103	105	116	106	118	139	168	236	197	152
030 Pfalzen	71	72	79	89	90	80	115	113	96	65
031 Völs am Schiern	113	94	84	87	126	126	159	154	108	82
032 Franzensfeste	21	28	18	27	27	25	48	47	34	30
033 Villnöß	85	79	75	74	78	92	126	137	76	63
034 Gais	106	94	88	101	102	121	146	135	99	80
035 Gargazon	49	50	45	36	27	38	64	64	65	44
036 Glurns	28	26	32	36	36	30	27	23	38	39
037 Latsch	161	182	167	149	153	144	212	247	193	170
038 Algund	130	132	117	120	112	143	175	170	163	125
039 Lajen	92	69	66	70	94	105	116	110	79	44
040 Leifers	448	426	369	359	404	665	691	758	546	552
041 Lana	312	295	267	296	294	349	461	461	385	280
042 Laas	117	118	119	144	128	150	167	159	145	111
043 Laurein	19	8	11	9	11	14	16	16	17	10
044 Lüsen	54	51	49	46	57	63	63	63	48	47
045 Margreid a.d.Weinstr.	43	17	37	39	42	35	70	59	56	41
046 Mals	163	166	166	161	183	183	228	234	187	144
047 Enneberg	105	90	92	98	90	99	127	111	92	80
048 Marling	56	76	45	52	69	69	102	116	83	61
049 Martell	23	29	35	32	31	29	39	63	36	30
050 Mölten	56	58	51	45	55	63	82	78	38	39
051 Meran	787	753	763	727	785	1.125	1.415	1.480	1.293	985
052 Welsberg-Taisten	106	71	60	85	84	98	126	126	88	86
053 Montan	38	51	57	49	38	47	61	84	66	51
054 Moos in Passeier	80	81	79	93	105	96	103	97	78	49
055 Nals	61	45	48	36	47	58	73	77	70	42
056 Naturns	140	191	185	176	169	195	230	213	203	186
057 Natz-Schabs	83	87	93	89	79	79	136	130	109	85
058 Welschnofen	46	62	59	48	58	74	76	80	78	66
059 Deutschnofen	119	120	128	129	120	109	151	165	142	135
060 Auer	85	93	99	79	73	102	118	149	152	98

Tab. 2.1 - Fortsetzung / Segue

Wohnbevölkerung nach Altersklassen, Geschlecht und Gemeinden - Volkszählung 2001**Popolazione residente per classe di età, sesso e comune - Censimento popolazione 2001**

50 - 54	55 - 59	60 - 64	65 - 69	70 - 74	75 - 79	80 - 84	85 und mehr 85 e oltre	Insgesamt Totale	Davon minderjährig Di cui minorenni	COMUNI
Männer / Maschi										
41	38	35	40	34	10	9	7	811	203	Aldino
24	16	19	21	13	9	5	4	391	93	Andriano
13	11	7	8	9	4	1	3	189	43	Anterivo
355	414	321	226	214	157	73	60	6.200	1.340	Appiano s.s.d.v.
21	17	15	13	15	4	4	4	349	84	Avelengo
79	84	82	57	53	34	12	9	1.467	349	Badia
37	54	35	23	30	22	6	9	772	193	Barbiano
3.063	3.190	3.225	2.460	2.046	1.654	787	672	45.148	7.429	Bolzano
14	13	14	16	10	10	5	2	325	80	Braies
73	67	47	37	43	19	12	7	1.061	219	Brennero
489	532	458	391	307	244	109	89	8.840	1.958	Bressanone
79	72	57	50	29	31	9	12	1.134	233	Bronzolo
416	448	352	265	186	143	63	58	6.663	1.426	Brunico
5	4	8	9	7	1	-	2	161	39	Caines
182	205	165	148	120	87	38	30	3.294	711	Caldaro s.s.d.v.
76	60	51	45	34	26	13	11	1.281	313	Campo di Trens
140	128	126	91	71	48	28	13	2.428	534	Campo Tures
63	50	54	49	59	45	10	16	1.176	282	Castelbello-Ciardes
150	139	140	144	118	65	37	28	2.983	692	Castelrotto
28	31	28	23	24	15	12	4	620	143	Cermes
69	79	64	57	36	25	9	11	1.351	293	Chienes
144	111	113	78	59	47	12	22	2.295	547	Chiusa
75	79	82	62	49	32	15	6	1.597	376	Cornedo all'Isarco
56	46	39	44	46	25	10	12	1.034	277	Cortaccia s.s.d.v.
15	13	15	13	10	9	3	1	292	63	Cortina s.s.d.v.
28	37	40	35	27	15	11	7	642	113	Corvara in Badia
48	49	60	59	40	41	11	8	1.224	303	Curon Venosta
101	69	65	58	62	49	20	8	1.617	347	Dobbiaco
111	135	131	95	81	67	28	23	2.111	388	Egna
58	39	53	35	39	24	10	9	1.137	276	Falzes
89	72	68	63	47	41	11	20	1.544	344	Fiè allo Sciliar
28	25	25	15	18	20	8	4	448	83	Fortezza
46	52	56	47	54	30	8	15	1.193	283	Funes
103	70	79	45	34	31	9	6	1.449	349	Gais
36	32	38	37	18	15	10	7	675	170	Gargazzone
42	24	18	12	14	4	5	2	436	103	Glorenza
101	114	84	116	84	65	34	20	2.396	606	Laces
124	128	96	96	69	50	36	29	2.015	446	Lagundo
52	66	59	37	35	28	11	10	1.143	271	Laion
512	488	437	302	243	148	57	49	7.454	1.469	Laives
274	269	231	188	144	120	44	50	4.720	1.046	Lana
101	68	91	86	80	52	23	11	1.870	445	Lasa
9	2	10	8	16	5	3	3	187	45	Lauregno
34	26	34	26	31	13	7	5	717	179	Luson
32	28	24	23	21	11	4	4	586	120	Magrè s.s.d.v.
134	113	106	86	104	57	23	26	2.464	592	Malles Venosta
68	65	75	53	60	34	19	10	1.368	347	Marebbe
70	71	71	55	42	20	11	18	1.087	209	Marlengo
24	16	17	23	20	11	5	8	471	101	Martello
34	35	28	36	24	19	5	6	752	188	Meltina
1.081	1.170	1.047	817	643	466	260	270	15.867	2.738	Merano
72	57	61	57	43	25	14	9	1.268	284	Mongueffo-Tesido
29	24	31	33	41	22	11	8	741	175	Montagna
61	48	41	42	41	27	6	7	1.134	300	Moso in Passiria
46	38	38	34	33	17	5	7	775	177	Nalles
135	147	119	87	76	63	20	24	2.559	618	Naturno
72	60	35	34	29	18	8	6	1.232	320	Naz-Sciaves
52	49	45	43	30	28	8	13	915	193	Nova Levante
95	92	84	61	52	46	15	25	1.788	459	Nova Ponente
79	90	70	48	49	43	18	13	1.458	325	Ora

Tab. 2.1 - Fortsetzung / Segue

Wohnbevölkerung nach Altersklassen, Geschlecht und Gemeinden - Volkszählung 2001**Popolazione residente per classe di età, sesso e comune - Censimento popolazione 2001**

GEMEINDEN	Weniger als 5 Meno di 5	5 - 9	10 - 14	15 - 19	20 - 24	25 - 29	30 - 34	35 - 39	40 - 44	45 - 49	
Männer / Maschi											
061	St.Ulrich	163	141	120	112	125	188	215	175	150	120
062	Partschins	90	100	97	82	103	119	143	151	119	95
063	Percha	40	46	37	51	44	52	64	73	47	34
064	Plaus	38	26	17	9	7	29	32	33	20	15
065	Waidbruck	7	7	4	2	7	3	12	11	7	6
066	Burgstall	45	28	44	43	32	54	66	83	50	46
067	Prad am Stilfser Joch	94	96	103	142	109	126	135	142	114	119
068	Prettau	22	19	13	12	16	27	32	25	28	26
069	Proveis	10	9	7	16	11	10	16	14	11	16
070	Ratschings	151	141	146	152	146	158	190	213	171	112
071	Rasen-Antholz	100	89	93	88	85	131	137	144	109	80
072	Ritten	256	271	269	238	242	276	298	328	256	219
073	Riffian	50	38	42	43	43	44	50	55	44	40
074	Mühlbach	86	80	78	98	102	102	130	100	102	89
075	Rodeneck	42	42	47	52	38	49	65	50	37	37
076	Salurn	77	94	77	73	75	91	127	159	117	103
077	Innichen	100	103	110	98	86	113	129	148	123	108
079	Jenesien	90	117	94	78	69	88	128	153	112	76
080	St.Leonhard in Pass.	114	117	135	143	140	145	142	131	133	120
081	St.Lorenzen	119	130	104	124	115	138	160	160	140	104
082	St.Martin in Thurn	62	77	56	62	58	52	64	75	64	42
083	St.Martin in Passeier	88	97	95	93	114	112	134	136	126	94
084	St.Pankraz	59	43	51	50	47	58	88	76	62	53
085	St.Christina in Gröden	75	59	39	55	42	52	88	76	70	52
086	Sarnatal	221	197	219	239	276	300	290	281	245	202
087	Schenna	87	88	96	78	96	131	124	116	103	77
088	Mühlwald	56	53	51	49	67	61	78	65	60	45
089	Wolkenstein in Gröden	92	82	78	66	59	88	132	125	100	65
091	Schnals	36	39	60	47	66	48	61	64	68	58
092	Sexten	62	60	54	47	58	58	83	104	83	44
093	Schlanders	201	194	199	198	194	231	244	258	224	157
094	Schluderns	61	60	65	71	57	77	79	94	63	59
095	Stilfs	36	32	52	57	42	51	58	61	42	46
096	Terenten	58	51	59	61	63	73	73	89	63	50
097	Terlan	123	102	97	97	111	133	171	154	141	107
098	Tramin a.d.Weinstr.	110	98	80	91	88	109	129	145	120	93
099	Tisens	42	42	62	62	58	48	98	92	68	58
100	Tiers	21	28	27	28	21	32	42	35	34	32
101	Tirol	91	75	60	71	81	93	104	110	87	67
102	Truden	16	36	33	39	31	33	31	38	37	33
103	Taufers im Münstertal	26	32	30	23	42	29	39	53	43	28
104	Ulten	98	78	96	94	102	118	118	136	141	94
105	Pfatten	25	29	28	21	21	27	45	45	43	39
106	Olang	98	95	102	93	101	114	127	100	112	78
107	Pfitsch	72	68	69	112	104	85	113	105	97	99
108	Ahrntal	194	175	174	189	219	241	276	250	188	159
109	Gsies	77	70	68	76	83	79	108	81	62	83
110	Vintl	98	127	111	105	123	126	128	165	112	100
111	Vahrn	127	105	94	114	103	159	183	179	130	112
112	Vöran	39	32	47	39	38	39	47	39	28	26
113	Niederdorf	39	36	33	29	38	58	67	81	45	46
114	Villanders	63	66	63	61	72	63	103	95	69	53
115	Sterzing	146	159	147	143	193	263	281	256	225	184
116	Feldthurns	97	99	86	93	93	118	102	111	75	85
117	Wengen	42	56	45	57	44	65	54	60	36	37
118	U.L.Frau i.W.-St.Felix	29	34	37	21	15	27	24	46	23	24
Südtirol insgesamt	13.923	13.451	13.110	13.331	13.986	17.310	20.925	21.191	17.526	14.218	

Tab. 2.1 - Fortsetzung / Segue

Wohnbevölkerung nach Altersklassen, Geschlecht und Gemeinden - Volkszählung 2001**Popolazione residente per classe di età, sesso e comune - Censimento popolazione 2001**

50 - 54	55 - 59	60 - 64	65 - 69	70 - 74	75 - 79	80 - 84	85 und mehr 85 e oltre	Insgesamt Totale	Davon minderjährig Di cui minorenni	COMUNI
Männer / Maschi										
121	166	141	92	90	51	33	31	2.234	489	Ortisei
74	101	81	71	58	38	21	17	1.560	336	Parcines
35	44	25	24	26	12	1	3	658	160	Perca
11	16	12	9	3	3	1	1	282	88	Plaus
-	4	4	9	5	1	-	2	91	19	Ponte Gardena
42	42	35	32	19	21	7	10	699	140	Postal
99	88	73	62	46	31	17	13	1.609	378	Prato allo Stelvio
13	22	18	20	13	7	8	2	323	60	Predoi
8	9	7	4	10	7	-	1	166	39	Proves
117	100	94	77	60	52	11	12	2.103	523	Racines
64	60	63	60	47	32	15	7	1.404	335	Rasun Anterselva
199	168	172	118	94	74	38	29	3.545	939	Renon
27	34	31	13	21	22	3	5	605	155	Rifiano
71	82	63	44	49	32	10	6	1.324	296	Rio di Pusteria
19	22	20	20	27	13	7	10	597	166	Rodengo
105	84	62	59	54	38	27	20	1.442	292	Salorno
81	74	58	58	61	46	22	17	1.535	373	S.Candido
59	63	80	48	47	34	6	12	1.354	349	S.Genesio Atesino
106	63	90	68	34	33	15	11	1.740	449	S.Leonardo in Passiria
83	86	81	58	53	37	14	11	1.717	429	S.Lorenzo di Sebato
41	37	30	30	35	36	17	13	851	227	S.Martino in Badia
64	75	49	64	45	28	12	9	1.435	333	S.Martino in Passiria
39	29	41	36	38	40	10	11	831	182	S.Pancrazio
37	44	47	49	35	23	10	5	858	201	S.Cristina Val Gardena
202	176	161	124	98	87	29	35	3.382	765	Sarentino
82	85	57	58	44	37	17	14	1.390	321	Scena
47	34	33	20	29	15	7	3	773	187	Selva dei Molini
61	72	83	55	46	28	7	9	1.248	293	Selva di Val Gardena
49	27	28	21	17	23	8	6	726	162	Senales
49	32	56	47	50	34	9	5	935	200	Sesto
142	159	138	105	88	58	40	27	2.857	710	Silandro
47	29	45	41	32	21	12	7	920	230	Sluderno
38	39	31	27	23	17	11	4	667	157	Stelvio
40	30	32	21	25	16	6	6	816	203	Terento
98	113	92	61	74	48	15	11	1.750	381	Terlano
74	94	74	63	78	51	22	14	1.533	335	Termeno s.s.d.v.
47	41	41	36	50	25	13	10	893	181	Tesimo
15	26	24	22	21	17	11	5	441	91	Tires
78	67	57	49	40	31	15	14	1.190	266	Tirolo
25	27	25	21	17	10	3	2	457	107	Trodena
25	17	23	25	20	12	11	5	483	102	Tubre
86	69	69	51	53	62	25	19	1.509	330	Ultimo
21	21	19	11	6	13	4	3	421	93	Vadena
98	77	61	47	49	28	11	10	1.401	350	Valdaora
77	92	58	46	54	37	12	7	1.307	268	Val di Vizze
152	114	158	102	106	64	22	24	2.807	652	Valle Aurina
71	40	41	29	34	35	11	14	1.062	256	Valle di Casies
89	71	54	57	60	40	12	9	1.587	398	Vandoies
101	94	88	56	54	34	19	7	1.759	393	Varna
27	16	19	14	16	8	2	1	477	142	Verano
25	31	28	28	32	13	11	2	642	127	Villabassa
44	40	41	28	32	24	5	10	932	224	Villandro
188	184	160	116	88	68	23	20	2.844	535	Vipiteno
63	68	40	36	31	20	20	5	1.242	331	Velturmo
23	30	29	15	18	16	9	3	639	177	La Valle
18	20	16	20	16	15	1	5	391	115	Senale-S.Felice
13.405	13.317	12.377	9.839	8.437	6.209	2.788	2.406	227.749	48.372	Totale provincia

Tab. 2.1 - Fortsetzung / Segue

Wohnbevölkerung nach Altersklassen, Geschlecht und Gemeinden - Volkszählung 2001**Popolazione residente per classe di età, sesso e comune - Censimento popolazione 2001**

GEMEINDEN	Weniger als 5 Meno di 5	5 - 9	10 - 14	15 - 19	20 - 24	25 - 29	30 - 34	35 - 39	40 - 44	45 - 49
Frauen / Femmine										
001 Aldein	52	55	49	48	81	72	74	66	47	42
002 Andrian	23	29	28	21	16	24	41	39	24	23
003 Altrei	4	11	11	8	16	11	18	15	13	10
004 Eppan a.d.Weinstr.	372	370	331	331	331	493	549	595	507	396
005 Haffling	35	27	21	21	30	20	35	26	26	18
006 Abtei	109	82	65	83	117	128	165	145	109	75
007 Barbian	48	41	45	37	58	76	47	63	51	46
008 Bozen	2.048	1.964	1.903	1.834	2.129	3.277	3.826	4.048	3.345	3.049
009 Prags	25	18	12	26	9	20	27	28	23	19
010 Brenner	51	51	45	62	67	80	94	84	62	63
011 Brixen	577	529	491	505	492	643	813	847	673	527
012 Branzoll	64	50	67	66	51	79	96	106	102	87
013 Bruneck	408	363	337	354	442	534	623	582	502	443
014 Kuens	15	13	8	2	7	17	20	16	7	4
015 Kaltern a.d.Weinstr.	199	191	169	196	191	242	302	300	292	217
016 Freienfeld	81	65	79	76	90	95	108	99	88	71
017 Sand in Taufers	174	164	135	140	181	219	225	195	165	134
018 Kastelbell-Tschars	48	71	60	80	95	79	86	82	87	82
019 Kastelruth	193	195	179	164	208	220	284	245	202	150
020 Tschermers	31	46	42	42	26	35	54	57	57	33
021 Kiens	77	94	91	69	104	110	121	101	95	70
022 Klausen	149	132	145	162	169	171	218	205	156	143
023 Karneid	105	99	96	78	100	126	144	141	110	78
024 Kurtatsch a.d.Weinstr.	64	61	63	60	61	72	91	97	75	62
025 Kurtinig a.d.Weinstr.	20	15	18	17	20	13	21	25	32	16
026 Corvara	32	32	26	28	28	55	61	60	36	48
027 Graun im Vinschgau	75	72	77	64	92	94	90	109	72	54
028 Toblach	86	88	101	120	121	126	123	136	110	106
029 Neumarkt	122	131	123	104	97	168	183	189	183	131
030 Pfalzen	70	83	76	78	90	91	109	105	84	54
031 Völs am Schiern	112	87	75	73	98	133	157	124	88	99
032 Franzensfeste	23	22	15	30	25	38	38	32	36	32
033 Villnöß	109	62	78	76	66	93	109	110	63	56
034 Gais	101	106	99	89	94	126	137	110	96	79
035 Gargazon	39	33	40	27	42	49	69	62	52	38
036 Glurns	20	27	29	32	35	30	29	32	44	36
037 Latsch	146	163	181	176	159	162	225	231	191	132
038 Algund	110	92	121	127	132	126	158	194	179	129
039 Lajen	87	63	60	68	85	110	112	77	74	55
040 Leifers	440	404	389	361	395	563	722	673	583	558
041 Lana	304	306	286	269	286	358	446	428	393	313
042 Laas	115	129	108	140	138	128	129	146	126	98
043 Laurein	18	14	6	8	7	15	21	10	12	5
044 Lüsen	48	57	49	55	56	48	78	56	50	33
045 Margreid a.d.Weinstr.	51	33	32	40	24	45	67	49	42	32
046 Mals	144	164	150	175	155	171	202	207	169	119
047 Enneberg	75	66	86	83	98	135	102	101	69	79
048 Marling	59	52	63	48	69	72	88	111	66	58
049 Martell	33	32	21	21	27	39	33	37	23	20
050 Mölten	71	47	36	43	42	63	67	56	32	29
051 Meran	740	697	701	718	841	1.193	1.428	1.404	1.198	1.090
052 Welsberg-Taisten	82	78	84	67	83	89	104	105	88	63
053 Montan	40	51	58	31	30	34	64	71	57	44
054 Moos in Passeier	75	86	77	88	89	92	77	78	61	41
055 Nals	46	49	49	46	39	53	74	76	65	42
056 Naturns	142	184	149	128	189	201	220	226	184	165
057 Natz-Schabs	87	82	110	99	68	99	109	121	91	75
058 Welschnofen	49	57	53	55	54	67	76	64	63	61
059 Deutschnofen	120	121	128	118	104	140	132	135	123	106
060 Auer	98	94	88	87	77	102	128	140	134	102

Tab. 2.1 - Fortsetzung / Segue

Wohnbevölkerung nach Altersklassen, Geschlecht und Gemeinden - Volkszählung 2001**Popolazione residente per classe di età, sesso e comune - Censimento popolazione 2001**

50 - 54	55 - 59	60 - 64	65 - 69	70 - 74	75 - 79	80 - 84	85 und mehr 85 e oltre	Insgesamt Totale	Davon minderjährig Di cui minorenni	COMUNI
Frauen / Femmine										
48	48	41	27	27	37	16	15	845	184	Aldino
20	24	27	20	12	14	7	11	403	92	Andriano
10	10	11	11	13	12	7	7	198	30	Anterivo
348	385	353	266	264	271	135	160	6.457	1.273	Appiano s.s.d.v.
16	17	15	11	20	10	6	6	360	100	Avelengo
86	79	86	70	54	42	29	24	1.548	309	Badia
40	39	39	30	33	27	9	19	748	157	Barbiano
3.524	3.669	3.538	2.910	2.795	2.685	1.575	1.722	49.841	7.011	Bolzano
6	19	15	15	14	18	8	6	308	65	Braies
64	60	59	34	45	41	20	23	1.005	184	Brennero
545	531	537	430	448	386	250	295	9.519	1.887	Bressanone
73	58	62	53	52	44	26	23	1.159	219	Bronzolo
443	415	371	280	287	241	146	184	6.955	1.310	Brunico
9	8	10	9	5	2	2	3	157	37	Caines
193	202	195	146	185	165	88	85	3.558	674	Caldaro s.s.d.v.
58	47	44	42	40	52	17	25	1.177	268	Campo di Trens
130	132	119	91	73	81	43	51	2.452	543	Campo Tures
52	42	55	70	63	54	25	21	1.152	223	Castelbello-Ciardes
153	172	155	139	124	101	59	68	3.011	662	Castelrotto
33	31	26	30	21	23	11	10	608	142	Cermes
73	60	56	65	42	25	17	20	1.290	298	Chienes
112	110	103	92	92	68	50	41	2.318	521	Chiusa
86	85	67	61	46	41	25	28	1.516	347	Cornedo all'Isarco
47	43	56	50	51	55	17	26	1.051	216	Cortaccia s.s.d.v.
17	13	13	17	18	15	5	7	302	65	Cortina s.s.d.v.
38	46	37	29	24	15	9	20	624	101	Corvara in Badia
69	45	46	47	55	47	23	24	1.155	255	Curon Venosta
84	74	57	80	66	53	43	49	1.623	348	Dobbiaco
130	113	128	104	108	107	54	53	2.228	433	Egna
47	49	43	39	33	30	23	14	1.118	271	Falzes
75	73	70	65	59	42	37	27	1.494	309	Fiè allo Sciliar
18	23	18	23	28	26	9	8	444	80	Fortezza
52	49	65	57	49	50	22	20	1.186	297	Funes
76	66	74	48	45	38	14	18	1.416	356	Gais
44	38	50	25	31	25	10	17	691	128	Gargazzone
29	16	17	14	18	10	11	18	447	95	Glorenza
106	97	125	95	102	105	42	36	2.474	585	Laces
131	129	116	113	110	79	48	60	2.154	397	Lagundo
61	55	61	38	36	40	16	20	1.118	245	Laion
493	507	415	334	300	227	118	133	7.615	1.449	Laives
272	296	243	211	189	174	120	145	5.039	1.055	Lana
88	76	99	80	89	73	29	39	1.830	431	Lasa
7	3	8	15	9	8	3	5	174	43	Lauregno
32	33	29	32	28	25	19	10	738	183	Luson
34	28	25	27	21	22	10	13	595	139	Magrè s.s.d.v.
112	97	121	90	93	86	59	57	2.371	567	Malles Venosta
57	77	61	67	53	47	27	31	1.314	276	Marebbe
77	80	80	50	45	49	19	24	1.110	206	Marlengo
19	14	20	23	17	27	5	9	420	99	Martello
33	32	29	31	23	22	19	20	695	178	Meltina
1.209	1.301	1.186	978	888	893	617	707	17.789	2.572	Merano
61	64	62	65	66	44	28	27	1.260	283	Monguelfo-Tesido
26	23	39	41	41	40	25	24	739	168	Montagna
44	51	43	43	43	23	10	15	1.036	288	Moso in Passiria
49	52	45	31	32	28	13	13	802	164	Nalles
131	144	108	85	100	74	41	59	2.530	544	Naturno
64	43	33	33	24	34	18	8	1.198	338	Naz-Sciaves
47	49	33	50	37	43	22	30	910	186	Nova Levante
81	99	82	64	65	79	39	41	1.777	430	Nova Ponente
96	87	77	66	58	70	33	27	1.564	323	Ora

Tab. 2.1 - Fortsetzung / Segue

Wohnbevölkerung nach Altersklassen, Geschlecht und Gemeinden - Volkszählung 2001**Popolazione residente per classe di età, sesso e comune - Censimento popolazione 2001**

GEMEINDEN	Weniger als 5 Meno di 5	5 - 9	10 - 14	15 - 19	20 - 24	25 - 29	30 - 34	35 - 39	40 - 44	45 - 49	
Frauen / Femmine											
061	St.Ulrich	151	148	121	103	130	163	194	179	127	146
062	Partschins	84	85	112	96	94	111	130	162	120	105
063	Percha	51	38	45	53	43	50	63	72	35	40
064	Plaus	23	16	19	13	27	13	33	25	13	12
065	Waidbruck	6	7	3	3	2	4	10	4	4	4
066	Burgstall	38	38	37	44	38	49	64	61	53	52
067	Prad am Stilfser Joch	80	100	91	120	112	113	125	122	107	95
068	Prettau	26	22	18	14	9	21	24	31	11	17
069	Proveis	7	7	10	6	8	8	9	9	10	10
070	Ratschings	134	139	125	132	113	155	194	187	118	110
071	Rasen-Antholz	97	73	82	97	81	108	132	106	87	72
072	Ritten	243	266	232	211	197	261	315	271	248	186
073	Riffian	47	44	44	31	31	46	66	41	45	27
074	Mühlbach	83	87	81	91	87	97	105	97	87	97
075	Rodeneck	44	46	37	39	40	39	52	47	35	19
076	Salurn	80	79	85	72	77	99	114	121	129	86
077	Innichen	81	85	101	93	105	106	136	150	118	87
079	Jenesien	106	93	80	82	94	97	113	132	75	69
080	St.Leonhard in Pass.	92	93	126	134	133	135	121	157	115	100
081	St.Lorenzen	129	108	101	112	109	130	153	152	143	94
082	St.Martin in Thurn	70	57	59	50	54	53	74	91	52	42
083	St.Martin in Passeier	98	102	108	94	94	113	127	120	95	74
084	St.Pankraz	53	40	48	34	53	60	62	55	53	44
085	St.Christina in Gröden	59	64	46	47	50	68	79	83	62	48
086	Sarnatal	199	202	182	212	263	257	262	240	219	171
087	Schenna	74	78	79	68	89	99	112	109	88	79
088	Mühlwald	52	41	36	73	56	52	61	52	42	36
089	Wolkenstein in Gröden	106	69	77	64	67	93	118	120	99	53
091	Schnals	43	44	40	50	49	39	50	57	44	37
092	Sexten	63	50	56	60	59	55	90	83	68	59
093	Schlanders	195	188	187	183	173	186	235	245	223	167
094	Schluaders	58	58	58	58	72	70	73	83	58	43
095	Stilfs	37	43	26	28	31	56	62	40	36	32
096	Terenten	63	53	54	60	55	57	75	62	50	45
097	Terlan	115	115	101	85	96	130	159	154	133	112
098	Tramin a.d.Weinstr.	89	108	113	83	86	100	125	137	128	84
099	Tisens	51	56	54	45	54	48	90	65	66	49
100	Tiers	37	24	27	31	26	30	44	30	26	25
101	Tirol	72	70	62	74	60	83	88	86	86	69
102	Truden	28	27	34	27	26	33	43	34	46	33
103	Taufers im Münstertal	26	34	35	32	20	23	38	48	41	23
104	Ulten	91	83	108	97	94	118	117	113	99	71
105	Pfatten	11	34	34	22	17	35	29	49	45	28
106	Olang	91	80	95	100	107	117	118	108	96	93
107	Pfitsch	78	77	76	65	93	94	100	95	103	85
108	Ahrntal	194	172	168	232	201	246	229	227	166	129
109	Gsies	63	80	77	66	88	97	72	65	73	44
110	Vintl	104	100	117	82	118	115	134	136	117	79
111	Vahrn	117	93	106	107	113	153	162	177	122	117
112	Vöran	24	31	29	37	36	33	25	38	31	15
113	Niederdorf	45	43	48	33	26	37	63	54	48	27
114	Villanders	61	54	61	50	70	76	75	77	47	48
115	Sterzing	167	149	139	151	179	249	221	255	215	194
116	Feldthurns	94	90	80	107	105	107	122	104	80	72
117	Wengen	33	39	35	33	36	54	65	41	47	26
118	U.L.Frau i.W.-St.Felix	26	33	32	35	21	23	30	41	27	17
Südtirol insgesamt	13.330	12.855	12.551	12.475	13.493	17.028	19.831	19.772	16.498	13.838	

Tab. 2.1 - Fortsetzung / Segue

Wohnbevölkerung nach Altersklassen, Geschlecht und Gemeinden - Volkszählung 2001**Popolazione residente per classe di età, sesso e comune - Censimento popolazione 2001**

50 - 54	55 - 59	60 - 64	65 - 69	70 - 74	75 - 79	80 - 84	85 und mehr 85 e oltre	Insgesamt Totale	Davon minderjährig Di cui minorenni	COMUNI
Frauen / Femmine										
129	161	136	89	63	88	56	66	2.250	474	Ortisei
85	101	88	71	71	49	27	41	1.632	334	Parcines
30	33	26	24	18	21	5	8	655	165	Perca
16	11	11	11	5	10	5	2	265	66	Plaus
2	7	8	11	4	5	5	1	90	18	Ponte Gardena
45	39	52	27	33	32	12	22	736	140	Postal
84	68	64	78	60	56	23	33	1.531	346	Prato allo Stelvio
14	16	25	10	13	16	7	16	310	75	Predoi
4	3	8	5	6	4	6	2	122	27	Proves
89	72	83	70	76	57	35	18	1.907	482	Racines
50	57	64	53	39	48	25	25	1.296	303	Rasun Anterselva
179	184	153	130	104	140	72	56	3.448	863	Renon
26	32	24	18	28	18	9	10	587	149	Rifiano
85	59	56	52	50	46	32	24	1.316	298	Rio di Pusteria
26	27	22	29	20	24	9	5	560	154	Rodengo
83	75	66	69	82	85	47	47	1.496	286	Salorno
79	67	73	78	77	65	29	42	1.572	327	S.Candido
66	58	76	53	59	53	18	25	1.349	318	S.Genesio Atesino
75	81	75	68	65	61	27	39	1.697	393	S.Leonardo in Passiria
78	90	78	73	65	62	25	19	1.721	411	S.Lorenzo di Sebato
33	34	38	33	33	30	15	21	839	215	S.Martino in Badia
60	64	63	58	47	44	26	10	1.397	373	S.Martino in Passiria
29	50	46	31	36	39	28	16	777	159	S.Pancrazio
37	52	45	49	32	33	11	15	880	197	S.Cristina Val Gardena
165	177	169	118	144	122	69	67	3.238	705	Sarentino
80	74	60	61	51	39	27	20	1.287	271	Scena
29	20	32	29	26	24	11	10	682	172	Selva dei Molini
70	73	76	52	46	40	19	23	1.265	290	Selva di Val Gardena
31	34	33	27	30	30	16	14	668	162	Senales
31	41	55	52	65	46	17	21	971	200	Sesto
142	139	146	127	112	95	59	74	2.876	680	Silandro
43	41	45	45	39	37	23	24	928	211	Sluderno
37	40	40	35	29	31	20	20	643	123	Stelvio
33	22	27	26	32	25	10	7	756	206	Terento
98	120	91	88	69	85	33	45	1.829	379	Terlano
82	95	89	74	80	82	49	56	1.660	364	Termeno s.s.d.v.
39	46	46	53	54	39	32	29	916	186	Tesimo
21	24	24	22	11	22	11	8	443	107	Tires
79	74	62	50	49	44	27	31	1.166	243	Tirolo
21	17	20	17	32	34	19	9	500	104	Trodena
13	18	27	27	18	23	9	11	466	109	Tubre
63	82	61	58	82	74	48	38	1.497	334	Ultimo
23	15	18	17	16	15	4	9	421	97	Vadena
84	65	55	59	46	36	19	27	1.396	324	Valdaora
73	74	61	53	67	61	28	29	1.312	261	Val di Vizze
121	116	132	109	107	78	28	55	2.710	664	Valle Aurina
53	57	44	38	43	33	19	24	1.036	255	Valle di Casies
80	58	66	60	65	42	23	25	1.521	362	Vandoies
93	108	83	78	76	62	25	26	1.818	380	Varna
14	19	18	24	10	9	4	6	403	105	Verano
28	36	28	42	39	32	17	20	666	149	Villabassa
40	39	41	43	33	28	21	34	898	207	Villandro
192	192	152	141	121	111	48	65	2.941	537	Vipiteno
60	52	42	44	40	51	30	19	1.299	325	Velturmo
33	27	29	28	23	27	9	8	593	128	La Valle
15	15	18	13	17	20	5	8	396	110	Senale-S.Felice
13.568	13.779	13.068	11.062	10.567	9.848	5.561	6.126	235.250	45.962	Totale provincia

Tab. 2.1 - Fortsetzung / Segue

Wohnbevölkerung nach Altersklassen, Geschlecht und Gemeinden - Volkszählung 2001**Popolazione residente per classe di età, sesso e comune - Censimento popolazione 2001**

GEMEINDEN	Weniger als 5 Meno di 5	5 - 9	10 - 14	15 - 19	20 - 24	25 - 29	30 - 34	35 - 39	40 - 44	45 - 49
Insgesamt / Totale										
001 Aldein	121	107	94	113	127	146	148	132	108	87
002 Andrian	44	55	58	51	37	46	78	80	54	45
003 Altrei	15	23	23	23	23	22	30	34	29	28
004 Eppan a.d.Weinstr.	737	733	711	696	704	923	1.147	1.170	1.030	804
005 Hafling	54	53	45	46	49	55	69	55	51	38
006 Abtei	219	186	163	153	210	256	303	276	220	149
007 Barbian	111	86	97	88	114	141	108	128	112	83
008 Bozen	4.218	4.016	3.948	3.838	4.407	6.521	7.851	8.049	6.685	5.941
009 Prags	38	41	38	50	26	46	57	59	58	35
010 Brenner	113	112	99	136	133	164	199	177	148	134
011 Brixen	1.151	1.069	1.002	1.066	1.020	1.280	1.650	1.676	1.377	1.027
012 Branzoll	131	126	122	132	107	161	198	217	206	163
013 Bruneck	866	737	694	746	912	1083	1226	1217	991	848
014 Kuens	26	26	21	7	18	31	39	46	12	8
015 Kaltern a.d.Weinstr.	393	372	364	418	388	444	625	612	565	437
016 Freienfeld	169	146	171	165	177	192	222	216	199	160
017 Sand in Taufers	349	309	270	279	344	489	438	436	337	264
018 Kastelbell-Tschars	128	141	145	166	171	169	166	184	183	147
019 Kastelruth	414	394	360	330	389	478	581	505	425	326
020 Tschermers	67	90	73	87	53	81	115	126	104	82
021 Kiens	166	182	153	161	204	236	278	227	186	140
022 Klausen	301	282	293	323	334	360	455	407	330	274
023 Karneid	221	203	183	186	217	254	305	299	238	168
024 Kurtatsch a.d.Weinstr.	141	165	121	127	105	126	194	198	156	129
025 Kurtinig a.d.Weinstr.	34	29	42	37	43	27	46	50	65	37
026 Corvara	62	64	59	59	90	108	121	124	78	83
027 Graun im Vinschgau	148	165	168	139	181	192	207	209	163	135
028 Toblach	190	180	186	229	235	271	277	295	245	194
029 Neumarkt	225	236	239	210	215	307	351	425	380	283
030 Pfalzen	141	155	155	167	180	171	224	218	180	119
031 Völs am Schiern	225	181	159	160	224	259	316	278	196	181
032 Franzensfeste	44	50	33	57	52	63	86	79	70	62
033 Villnöß	194	141	153	150	144	185	235	247	139	119
034 Gais	207	200	187	190	196	247	283	245	195	159
035 Gargazon	88	83	85	63	69	87	133	126	117	82
036 Glurms	48	53	61	68	71	60	56	55	82	75
037 Latsch	307	345	348	325	312	306	437	478	384	302
038 Algund	240	224	238	247	244	269	333	364	342	254
039 Lajen	179	132	126	138	179	215	228	187	153	99
040 Leifers	888	830	758	720	799	1.228	1.413	1.431	1.129	1.110
041 Lana	616	601	553	565	580	707	907	889	778	593
042 Laas	232	247	227	284	266	278	296	305	271	209
043 Laurein	37	22	17	17	18	29	37	26	29	15
044 Lüsen	102	108	98	101	113	111	141	119	98	80
045 Margreid a.d.Weinstr.	94	50	69	79	66	80	137	108	98	73
046 Mals	307	330	316	336	338	354	430	441	356	263
047 Enneberg	180	156	178	181	188	234	229	212	161	159
048 Marling	115	128	108	100	138	141	190	227	149	119
049 Martell	56	61	56	53	58	68	72	100	59	50
050 Mölten	127	105	87	88	97	126	149	134	70	68
051 Meran	1.527	1.450	1.464	1.445	1.626	2.318	2.843	2.884	2.491	2.075
052 Welsberg-Taisten	188	149	144	152	167	187	230	231	176	149
053 Montan	78	102	115	80	68	81	125	155	123	95
054 Moos in Passeier	155	167	156	181	194	188	180	175	139	90
055 Nals	107	94	97	82	86	111	147	153	135	84
056 Naturns	282	375	334	304	358	396	450	439	387	351
057 Natz-Schabs	170	169	203	188	147	178	245	251	200	160
058 Welschnofen	95	119	112	103	112	141	152	144	141	127
059 Deutschnofen	239	241	256	247	224	249	283	300	265	241
060 Auer	183	187	187	166	150	204	246	289	286	200

Tab. 2.1 - Fortsetzung / Segue

Wohnbevölkerung nach Altersklassen, Geschlecht und Gemeinden - Volkszählung 2001**Popolazione residente per classe di età, sesso e comune - Censimento popolazione 2001**

50 - 54	55 - 59	60 - 64	65 - 69	70 - 74	75 - 79	80 - 84	85 und mehr 85 e oltre	Insgesamt Totale	Davon minderjährig Di cui minorenni	COMUNI
Insgesamt / Totale										
89	86	76	67	61	47	25	22	1.656	387	Aldino
44	40	46	41	25	23	12	15	794	185	Andriano
23	21	18	19	22	16	8	10	387	73	Anterivo
703	799	674	492	478	428	208	220	12.657	2.613	Appiano s.s.d.v.
37	34	30	24	35	14	10	10	709	184	Avelengo
165	163	168	127	107	76	41	33	3.015	658	Badia
77	93	74	53	63	49	15	28	1.520	350	Barbiano
6.587	6.859	6.763	5.370	4.841	4.339	2.362	2.394	94.989	14.440	Bolzano
20	32	29	31	24	28	13	8	633	145	Braies
137	127	106	71	88	60	32	30	2.066	403	Brennero
1.034	1.063	995	821	755	630	359	384	18.359	3.845	Bressanone
152	130	119	103	81	75	35	35	2.293	452	Bronzolo
859	863	723	545	473	384	209	242	13.618	2.736	Brunico
14	12	18	18	12	3	2	5	318	76	Caines
375	407	360	294	305	252	126	115	6.852	1.385	Caldaro s.s.d.v.
134	107	95	87	74	78	30	36	2.458	581	Campo di Trens
270	260	245	182	144	129	71	64	4.880	1.077	Campo Tures
115	92	109	119	122	99	35	37	2.328	505	Castelbello-Ciardes
303	311	295	283	242	166	96	96	5.994	1.354	Castelrotto
61	62	54	53	45	38	23	14	1.228	285	Cermes
142	139	120	122	78	50	26	31	2.641	591	Chienes
256	221	216	170	151	115	62	63	4.613	1.068	Chiusa
161	164	149	123	95	73	40	34	3.113	723	Cornedo all'Isarco
103	89	95	94	97	80	27	38	2.085	493	Cortaccia s.s.d.v.
32	26	28	30	28	24	8	8	594	128	Cortina s.s.d.v.
66	83	77	64	51	30	20	27	1.266	214	Corvara in Badia
117	94	106	106	95	88	34	32	2.379	558	Curon Venosta
185	143	122	138	128	102	63	57	3.240	695	Dobbiaco
241	248	259	199	189	174	82	76	4.339	821	Egna
105	88	96	74	72	54	33	23	2.255	547	Falzes
164	145	138	128	106	83	48	47	3.038	653	Fiè allo Sciliar
46	48	43	38	46	46	17	12	892	163	Fortezza
98	101	121	104	103	80	30	35	2.379	580	Funes
179	136	153	93	79	69	23	24	2.865	705	Gais
80	70	88	62	49	40	20	24	1.366	298	Gargazzone
71	40	35	26	32	14	16	20	883	198	Glorenza
207	211	209	211	186	170	76	56	4.870	1.191	Laces
255	257	212	209	179	129	84	89	4.169	843	Lagundo
113	121	120	75	71	68	27	30	2.261	516	Laion
1.005	995	852	636	543	375	175	182	15.069	2.918	Laives
546	565	474	399	333	294	164	195	9.759	2.101	Lana
189	144	190	166	169	125	52	50	3.700	876	Lasa
16	5	18	23	25	13	6	8	361	88	Lauregno
66	59	63	58	59	38	26	15	1.455	362	Luson
66	56	49	50	42	33	14	17	1.181	259	Magrè s.s.d.v.
246	210	227	176	197	143	82	83	4.835	1.159	Malles Venosta
125	142	136	120	113	81	46	41	2.682	623	Marebbe
147	151	151	105	87	69	30	42	2.197	415	Marlengo
43	30	37	46	37	38	10	17	891	200	Martello
67	67	57	67	47	41	24	26	1.447	366	Meltina
2.290	2.471	2.233	1.795	1.531	1.359	877	977	33.656	5.310	Merano
133	121	123	122	109	69	42	36	2.528	567	Monguelfo-Tesido
55	47	70	74	82	62	36	32	1.480	343	Montagna
105	99	84	85	84	50	16	22	2.170	588	Moso in Passiria
95	90	83	65	65	45	18	20	1.577	341	Nalles
266	291	227	172	176	137	61	83	5.089	1.162	Naturno
136	103	68	67	53	52	26	14	2.430	658	Naz-Sciaves
99	98	78	93	67	71	30	43	1.825	379	Nova Levante
176	191	166	125	117	125	54	66	3.565	889	Nova Ponente
175	177	147	114	107	113	51	40	3.022	648	Ora

Tab. 2.1 - Fortsetzung / Segue

Wohnbevölkerung nach Altersklassen, Geschlecht und Gemeinden - Volkszählung 2001**Popolazione residente per classe di età, sesso e comune - Censimento popolazione 2001**

GEMEINDEN	Weniger als 5 Meno di 5	5 - 9	10 - 14	15 - 19	20 - 24	25 - 29	30 - 34	35 - 39	40 - 44	45 - 49	
Insgesamt / Totale											
061	St.Ulrich	314	289	241	215	255	351	409	354	277	266
062	Partschins	174	185	209	178	197	230	273	313	239	200
063	Percha	91	84	82	104	87	102	127	145	82	74
064	Plaus	61	42	36	22	34	42	65	58	33	27
065	Waidbruck	13	14	7	5	9	7	22	15	11	10
066	Burgstall	83	66	81	87	70	103	130	144	103	98
067	Prad am Stilfser Joch	174	196	194	262	221	239	260	264	221	214
068	Prettau	48	41	31	26	25	48	56	56	39	43
069	Proveis	17	16	17	22	19	18	25	23	21	26
070	Ratschings	285	280	271	284	259	313	384	400	289	222
071	Rasen-Antholz	197	162	175	185	166	239	269	250	196	152
072	Ritten	499	537	501	449	439	537	613	599	504	405
073	Riffian	97	82	86	74	74	90	116	96	89	67
074	Mühlbach	169	167	159	189	189	199	235	197	189	186
075	Rodeneck	86	88	84	91	78	88	117	97	72	56
076	Salurn	157	173	162	145	152	190	241	280	246	189
077	Innichen	181	188	211	191	191	219	265	298	241	195
079	Jenesien	196	210	174	160	163	185	241	285	187	145
080	St.Leonhard in Pass.	206	210	261	277	273	280	263	288	248	220
081	St.Lorenzen	248	238	205	236	224	268	313	312	283	198
082	St.Martin in Thurn	132	134	115	112	112	105	138	166	116	84
083	St.Martin in Passeier	186	199	203	187	208	225	261	256	221	168
084	St.Pankraz	112	83	99	84	100	118	150	131	115	97
085	St.Christina in Gröden	134	123	85	102	92	120	167	159	132	100
086	Sarnatal	420	399	401	451	539	557	552	521	464	373
087	Schenna	161	166	175	146	185	230	236	225	191	156
088	Mühlwald	108	94	87	122	123	113	139	117	102	81
089	Wolkenstein in Gröden	198	151	155	130	126	181	250	245	199	118
091	Schnals	79	83	100	97	115	87	111	121	112	95
092	Sexten	125	110	110	107	117	113	173	187	151	103
093	Schlanders	396	382	386	381	367	417	479	503	447	324
094	Schluderns	119	118	123	129	129	147	152	177	121	102
095	Stilfs	73	75	78	85	73	107	120	101	78	78
096	Terenten	121	104	113	121	118	130	148	151	113	95
097	Terlan	238	217	200	182	207	263	330	308	274	219
098	Tramin a.d.Weinstr.	199	206	193	174	174	209	254	282	248	177
099	Tisens	93	98	116	107	112	96	188	157	134	107
100	Tiers	58	52	54	59	47	62	86	65	60	57
101	Tirol	163	145	122	145	141	176	192	196	173	136
102	Truden	44	63	67	66	57	66	74	72	83	66
103	Taufers im Münstertal	52	66	65	55	62	52	77	101	84	51
104	Ulten	189	161	204	191	196	236	235	249	240	165
105	Pfatten	36	63	62	43	38	62	74	94	88	67
106	Olang	189	175	197	193	208	231	245	208	208	171
107	Pfitsch	150	145	145	177	197	179	213	200	200	184
108	Ahrntal	388	347	342	421	420	487	505	477	354	288
109	Gsies	140	150	145	142	171	176	180	146	135	127
110	Vintl	202	227	228	187	241	241	262	301	229	179
111	Vahrn	244	198	200	221	216	312	345	356	252	229
112	Vöran	63	63	76	76	74	72	72	77	59	41
113	Niederdorf	84	79	81	62	64	95	130	135	93	73
114	Villanders	124	120	124	111	142	139	178	172	116	101
115	Sterzing	313	308	286	294	372	512	502	511	440	378
116	Feldthurns	191	189	166	200	198	225	224	215	155	157
117	Wengen	75	95	80	90	80	119	119	101	83	63
118	U.L.Frau i.W.-St.Felix	55	67	69	56	36	50	54	87	50	41
Südtirol insgesamt	27.253	26.306	25.661	25.806	27.479	34.338	40.756	40.963	34.024	28.056	

Quelle: ISTAT

Tab. 2.1 - Fortsetzung / Segue

Wohnbevölkerung nach Altersklassen, Geschlecht und Gemeinden - Volkszählung 2001**Popolazione residente per classe di età, sesso e comune - Censimento popolazione 2001**

50 - 54	55 - 59	60 - 64	65 - 69	70 - 74	75 - 79	80 - 84	85 und mehr 85 e oltre	Insgesamt Totale	Davon minderjährig Di cui minorenni	COMUNI
Insgesamt / Totale										
250	327	277	181	153	139	89	97	4.484	963	Ortisei
159	202	169	142	129	87	48	58	3.192	670	Parcines
65	77	51	48	44	33	6	11	1.313	325	Perca
27	27	23	20	8	13	6	3	547	154	Plaus
2	11	12	20	9	6	5	3	181	37	Ponte Gardena
87	81	87	59	52	53	19	32	1.435	280	Postal
183	156	137	140	106	87	40	46	3.140	724	Prato allo Stelvio
27	38	43	30	26	23	15	18	633	135	Predoi
12	12	15	9	16	11	6	3	288	66	Proves
206	172	177	147	136	109	46	30	4.010	1.005	Racines
114	117	127	113	86	80	40	32	2.700	638	Rasun Anterselva
378	352	325	248	198	214	110	85	6.993	1.802	Renon
53	66	55	31	49	40	12	15	1.192	304	Rifiano
156	141	119	96	99	78	42	30	2.640	594	Rio di Pusteria
45	49	42	49	47	37	16	15	1.157	320	Rodengo
188	159	128	128	136	123	74	67	2.938	578	Salorno
160	141	131	136	138	111	51	59	3.107	700	S.Candido
125	121	156	101	106	87	24	37	2.703	667	S.Genesio Atesino
181	144	165	136	99	94	42	50	3.437	842	S.Leonardo in Passiria
161	176	159	131	118	99	39	30	3.438	840	S.Lorenzo di Sebato
74	71	68	63	68	66	32	34	1.690	442	S.Martino in Badia
124	139	112	122	92	72	38	19	2.832	706	S.Martino in Passiria
68	79	87	67	74	79	38	27	1.608	341	S.Pancrazio
74	96	92	98	67	56	21	20	1.738	398	S.Cristina Val Gardena
367	353	330	242	242	209	98	102	6.620	1.470	Sarentino
162	159	117	119	95	76	44	34	2.677	592	Scena
76	54	65	49	55	39	18	13	1.455	359	Selva dei Molini
131	145	159	107	92	68	26	32	2.513	583	Selva di Val Gardena
80	61	61	48	47	53	24	20	1.394	324	Senales
80	73	111	99	115	80	26	26	1.906	400	Sesto
284	298	284	232	200	153	99	101	5.733	1.390	Silandro
90	70	90	86	71	58	35	31	1.848	441	Sluderno
75	79	71	62	52	48	31	24	1.310	280	Stelvio
73	52	59	47	57	41	16	13	1.572	409	Terento
196	233	183	149	143	133	48	56	3.579	760	Terlano
156	189	163	137	158	133	71	70	3.193	699	Termeno s.s.d.v.
86	87	87	89	104	64	45	39	1.809	367	Tesimo
36	50	48	44	32	39	22	13	884	198	Tires
157	141	119	99	89	75	42	45	2.356	509	Tirolo
46	44	45	38	49	44	22	11	957	211	Trodena
38	35	50	52	38	35	20	16	949	211	Tubre
149	151	130	109	135	136	73	57	3.006	664	Ultimo
44	36	37	28	22	28	8	12	842	190	Vadena
182	142	116	106	95	64	30	37	2.797	674	Valdaora
150	166	119	99	121	98	40	36	2.619	529	Val di Vizze
273	230	290	211	213	142	50	79	5.517	1.316	Valle Aurina
124	97	85	67	77	68	30	38	2.098	511	Valle di Casies
169	129	120	117	125	82	35	34	3.108	760	Vandoies
194	202	171	134	130	96	44	33	3.577	773	Varna
41	35	37	38	26	17	6	7	880	247	Verano
53	67	56	70	71	45	28	22	1.308	276	Villabassa
84	79	82	71	65	52	26	44	1.830	431	Villandro
380	376	312	257	209	179	71	85	5.785	1.072	Vipiteno
123	120	82	80	71	71	50	24	2.541	656	Velturmo
56	57	58	43	41	43	18	11	1.232	305	La Valle
33	35	34	33	33	35	6	13	787	225	Senale-S.Felice
26.973	27.096	25.445	20.901	19.004	16.057	8.349	8.532	462.999	94.334	Totale provincia

Fonte: ISTAT

Tab. 2.2

Wohnbevölkerung nach Familienstand, Geschlecht und Gemeinden - Volkszählung 2001**Popolazione residente per stato civile, sesso e comune - Censimento popolazione 2001**

GEMEINDEN	Ledig Celibati	Ver- heiratet Coniugati	davon de-fac- to getrennt di cui sepa- rati di fatto	Gerichtlich getrennt Separati legalmente	Ge- schieden Divorziati	Ver- witwet Vedovi	Ins- gesamt Totale	COMUNI
Männer / Maschi								
001 Aldein	442	350	1	5	1	13	811	Aldino
002 Andrian	200	169	1	5	9	8	391	Andriano
003 Altrei	106	73	1	4	1	5	189	Anterivo
004 Eppan a.d.Weinstr.	3.139	2.774	36	86	90	111	6.200	Appiano s.s.d.v.
005 Haffing	190	148	1	3	3	5	349	Avelengo
006 Abtei	761	667	4	8	7	24	1.467	Badia
007 Barbian	414	324	2	6	12	16	772	Barbiano
008 Bozen	19.937	22.045	276	1.042	942	1.182	45.148	Bolzano
009 Prags	189	124	1	1	-	11	325	Braies
010 Brenner	558	461	8	15	12	15	1.061	Brennero
011 Brixen	4.552	3.910	51	94	112	172	8.840	Bressanone
012 Branzoll	510	580	3	15	17	12	1.134	Bronzolo
013 Bruneck	3.551	2.836	33	88	74	114	6.663	Brunico
014 Kuens	85	69	-	1	1	5	161	Caines
015 Kaltern a.d.Weinstr.	1.634	1.519	10	45	51	45	3.294	Caldaro s.s.d.v.
016 Freienfeld	726	507	5	12	7	29	1.281	Campo di Trens
017 Sand in Taufers	1.339	1.004	9	21	19	45	2.428	Campo Tures
018 Kastelbell-Tschars	628	504	4	6	17	21	1.176	Castelbello-Ciardes
019 Kastelruth	1.597	1.283	11	28	26	49	2.983	Castelrotto
020 Tschermers	324	257	2	7	17	15	620	Cermes
021 Kiens	769	540	1	7	5	30	1.351	Chienes
022 Klausen	1.269	950	7	28	18	30	2.295	Chiusa
023 Karneid	876	660	6	25	15	21	1.597	Cornedo all'Isarco
024 Kurtatsch a.d.Weinstr.	553	443	4	6	13	19	1.034	Cortaccia s.s.d.v.
025 Kurtinig a.d.Weinstr.	138	146	1	2	2	4	292	Cortina s.s.d.v.
026 Corvara	330	287	2	7	4	14	642	Corvara in Badia
027 Graun im Vinschgau	715	479	1	6	6	18	1.224	Curon Venosta
028 Toblach	876	671	7	16	19	35	1.617	Dobbiaco
029 Neumarkt	991	1.010	5	43	33	34	2.111	Egna
030 Pfalzen	637	474	2	5	4	17	1.137	Falzes
031 Völs am Schlern	823	656	7	10	25	30	1.544	Fiè allo Sciliar
032 Franzensfeste	211	205	2	8	8	16	448	Fortezza
033 Villnöß	651	509	4	6	7	20	1.193	Funes
034 Gais	819	597	2	11	6	16	1.449	Gais
035 Gargazon	338	310	5	8	10	9	675	Gargazzone
036 Glurns	243	183	1	3	2	5	436	Glorenza
037 Latsch	1.275	1.029	9	17	29	46	2.396	Laces
038 Algund	1.036	880	11	30	34	35	2.015	Lagundo
039 Lajen	630	480	4	6	9	18	1.143	Laion
040 Leifers	3.323	3.747	40	148	121	115	7.454	Laives
041 Lana	2.477	2.002	21	72	77	92	4.720	Lana
042 Laas	1.037	771	4	11	9	42	1.870	Lasa
043 Laurein	113	70	-	-	1	3	187	Lauregno
044 Lüsen	406	297	3	-	1	13	717	Luson
045 Margreid a.d.Weinstr.	284	276	2	7	4	15	586	Magrè s.s.d.v.
046 Mals	1.411	979	4	19	13	42	2.464	Malles Venosta
047 Enneberg	766	563	1	9	5	25	1.368	Marebbe
048 Marling	526	507	2	16	13	25	1.087	Marlengo
049 Martell	277	177	-	1	6	10	471	Martello
050 Mölten	420	309	1	7	4	12	752	Meltina
051 Meran	7.506	7.192	96	392	396	381	15.867	Merano
052 Welsberg-Taisten	703	520	5	12	9	24	1.268	Mongueffo-Tesido
053 Montan	381	331	3	7	9	13	741	Montagna
054 Moos in Passeier	687	417	1	5	3	22	1.134	Moso in Passiria
055 Nals	392	346	3	10	12	15	775	Nalles
056 Naturns	1.412	1.049	8	22	30	46	2.559	Naturno
057 Natz-Schabs	677	517	5	11	17	10	1.232	Naz-Sciaves
058 Welschnofen	494	400	3	4	4	13	915	Nova Levante
059 Deutschnofen	997	744	4	10	9	28	1.788	Nova Ponente
060 Auer	707	667	5	28	26	30	1.458	Ora

Tab. 2.2 - Fortsetzung / Segue

Wohnbevölkerung nach Familienstand, Geschlecht und Gemeinden - Volkszählung 2001**Popolazione residente per stato civile, sesso e comune - Censimento popolazione 2001**

GEMEINDEN	Ledig Celibati	Ver- heiratet Coniugati	davon de-fac- to getrennt di cui sepa- rati di fatto	Gerichtlich getrennt Separati legalmente	Ge- schieden Divorziati	Ver- witwet Vedovi	Ins- gesamt Totale	COMUNI	
Männer / Maschi									
061	St.Ulrich	1.076	1.070	6	20	27	41	2.234	Ortisei
062	Partschins	814	674	4	15	16	41	1.560	Parcines
063	Percha	355	287	3	5	3	8	658	Perca
064	Plaus	166	107	1	2	5	2	282	Plaus
065	Waidbruck	47	41	-	1	2	-	91	Ponte Gardena
066	Burgstall	342	327	-	12	7	11	699	Postal
067	Prad am Stilfser Joch	890	658	7	11	15	35	1.609	Prato allo Stelvio
068	Prettau	184	124	3	5	4	6	323	Predoi
069	Proveis	96	63	-	1	1	5	166	Proves
070	Ratschings	1.220	832	6	8	9	34	2.103	Racines
071	Rasen-Antholz	830	535	4	7	12	20	1.404	Rasun Anterselva
072	Ritten	1.941	1.491	19	30	23	60	3.545	Renon
073	Riffian	327	252	3	7	9	10	605	Rifiano
074	Mühlbach	730	552	5	8	13	21	1.324	Rio di Pusteria
075	Rodeneck	340	248	2	1	-	8	597	Rodengo
076	Salurn	710	673	9	23	14	22	1.442	Salorno
077	Innichen	822	645	9	22	13	33	1.535	S. Candido
079	Jenesien	744	574	2	4	12	20	1.354	S. Genesio Atesino
080	St. Leonhard in Pass.	1.012	687	5	22	8	11	1.740	S. Leonardo in Passiria
081	St. Lorenzen	973	704	6	13	9	18	1.717	S. Lorenzo di Sebato
082	St. Martin in Thurn	468	359	4	2	1	21	851	S. Martin in Badia
083	St. Martin in Passeier	831	555	2	11	10	28	1.435	S. Martin in Passiria
084	St. Pankraz	491	316	3	4	4	16	831	S. Pancrazio
085	St. Christina in Gröden	400	420	4	6	7	25	858	S. Cristina Val Gardena
086	Sarnatal	1.939	1.348	9	21	23	51	3.382	Sarentino
087	Schenna	761	582	2	9	10	28	1.390	Scena
088	Mühlwald	471	282	-	3	2	15	773	Selva dei Molini
089	Wolkenstein in Gröden	599	599	2	16	10	24	1.248	Selva di Val Gardena
091	Schnals	445	266	-	4	5	6	726	Senales
092	Sexten	478	435	3	4	4	14	935	Sesto
093	Schlanders	1.556	1.188	10	25	32	56	2.857	Silandro
094	Schluderns	514	371	2	10	6	19	920	Sluderno
095	Stilfs	368	272	2	11	10	6	667	Stelvio
096	Terenten	493	309	3	3	2	9	816	Terento
097	Terlan	874	803	6	34	13	26	1.750	Terlano
098	Tramin a.d. Weinstr.	740	739	6	15	15	24	1.533	Termeno s.s.d.v.
099	Tisens	484	380	4	8	8	13	893	Tesimo
100	Tiers	232	179	2	7	8	15	441	Tires
101	Tirol	639	498	3	13	15	25	1.190	Tirolo
102	Truden	235	204	-	5	6	7	457	Trodona
103	Taufers im Münstertal	260	204	2	3	4	12	483	Tubre
104	Ulten	916	543	3	11	10	29	1.509	Ultimo
105	Pfatten	183	215	6	11	8	4	421	Vadena
106	Olang	762	595	3	9	14	21	1.401	Valdaora
107	Pfitsch	722	552	7	8	11	14	1.307	Val di Vizze
108	Ahrntal	1.640	1.096	8	9	13	49	2.807	Valle Aurina
109	Gsies	622	418	3	3	1	18	1.062	Valle di Casies
110	Vintl	930	611	5	10	6	30	1.587	Vandoeis
111	Vahrn	946	749	5	19	20	25	1.759	Varna
112	Vöran	284	180	-	-	4	9	477	Verano
113	Niederdorf	353	267	2	6	6	10	642	Villabassa
114	Villanders	547	356	2	8	4	17	932	Villandro
115	Sterzing	1.500	1.217	17	37	36	54	2.844	Vipiteno
116	Feldthurns	697	519	5	7	5	14	1.242	Veltturno
117	Wengen	395	237	-	2	-	5	639	La Valle
118	U.L.Frau i.W.-St.Felix	208	163	3	2	4	14	391	Senale-S.Felice
Südtirol insgesamt	116.660	100.565	983	3.100	2.975	4.449	227.749	Totale provincia	

Tab. 2.2 - Fortsetzung / Segue

Wohnbevölkerung nach Familienstand, Geschlecht und Gemeinden - Volkszählung 2001**Popolazione residente per stato civile, sesso e comune - Censimento popolazione 2001**

GEMEINDEN	Ledig Nubili	Ver- heiratet Coniugate	davon de-fac- to getrennt di cui sepa- rate di fatto	Gerichtlich getrennt Separate legalmente	Ge- schieden Divorziate	Ver- witwet Vedove	Ins- gesamt Totale	COMUNI	
Frauen / Femmine									
001	Aldein	411	348	-	7	4	75	845	Aldino
002	Andrian	175	175	1	2	4	47	403	Andriano
003	Altrei	80	74	-	3	6	35	198	Anterivo
004	Eppan a.d.Weinstr.	2.942	2.727	33	88	111	589	6.457	Appiano s.s.d.v.
005	Hafing	168	154	1	5	2	31	360	Avelengo
006	Abtei	741	664	3	5	5	133	1.548	Badia
007	Barbian	335	323	1	5	13	72	748	Barbiano
008	Bozen	18.243	21.902	309	1.249	1.462	6.985	49.841	Bolzano
009	Prags	147	122	2	2	1	36	308	Braies
010	Brenner	430	434	3	13	11	117	1.005	Brennero
011	Brixen	4.368	3.863	41	125	162	1.001	9.519	Bressanone
012	Branzoll	419	576	9	21	23	120	1.159	Bronzolo
013	Bruneck	3.198	2.848	40	117	107	685	6.955	Brunico
014	Kuens	72	69	-	2	-	14	157	Caines
015	Kaltem a.d.Weinstr.	1.541	1.507	17	57	59	394	3.558	Caldarò s.s.d.v.
016	Freienfeld	543	501	3	8	6	119	1.177	Campo di Trens
017	Sand in Taufers	1.219	993	5	24	15	201	2.452	Campo Tures
018	Kastelbell-Tschars	523	504	2	6	9	110	1.152	Castelbello-Ciardes
019	Kastelruth	1.396	1.277	8	30	33	275	3.011	Castelrotto
020	Tscherms	281	251	3	14	10	52	608	Cermes
021	Kiens	625	542	5	11	5	107	1.290	Chienes
022	Klausen	1.119	947	7	29	17	206	2.318	Chiusa
023	Karneid	704	660	7	21	17	114	1.516	Cornedo all'Isarco
024	Kurtatsch a.d.Weinstr.	473	429	3	8	10	131	1.051	Cortaccia s.s.d.v.
025	Kurtinig a.d.Weinstr.	116	144	2	3	-	39	302	Cortina s.s.d.v.
026	Corvara	279	277	1	6	10	52	624	Corvara in Badia
027	Graun im Vinschgau	549	467	3	8	12	119	1.155	Curon Venosta
028	Toblach	763	660	4	19	17	164	1.623	Dobbiaco
029	Neumarkt	895	992	9	38	43	260	2.228	Egna
030	Pfalzen	573	464	4	7	7	67	1.118	Falzes
031	Völs am Schlern	694	628	2	15	26	131	1.494	Fiè allo Sciliar
032	Franzensfeste	167	199	-	4	4	70	444	Fortezza
033	Villnöß	561	501	2	10	3	111	1.186	Funes
034	Gais	691	594	4	15	10	106	1.416	Gais
035	Gargazon	282	309	7	12	13	75	691	Gargazzone
036	Glurns	206	191	-	1	6	43	447	Glorenza
037	Latsch	1.190	1.037	11	28	32	187	2.474	Laces
038	Algund	974	863	9	40	47	230	2.154	Lagundo
039	Lajen	514	472	3	12	11	109	1.118	Laion
040	Leifers	2.884	3.689	42	154	176	712	7.615	Laives
041	Lana	2.344	1.997	13	83	112	503	5.039	Lana
042	Laas	836	778	4	11	14	191	1.830	Lasa
043	Laurein	75	76	-	-	-	23	174	Lauregno
044	Lüsen	360	301	7	4	3	70	738	Luson
045	Margreid a.d.Weinstr.	255	257	1	4	12	67	595	Magrè s.s.d.v.
046	Mals	1.134	971	7	18	18	230	2.371	Malles Venosta
047	Enneberg	632	543	2	8	2	129	1.314	Marebbe
048	Marling	473	501	5	13	18	105	1.110	Marlengo
049	Martell	198	173	-	1	1	47	420	Martello
050	Mölsen	328	304	1	2	3	58	695	Meltina
051	Meran	7.235	7.184	128	474	568	2.328	17.789	Merano
052	Welsberg-Taisten	603	511	4	15	9	122	1.260	Mongueffo-Tesido
053	Montan	321	322	3	2	5	89	739	Montagna
054	Moos in Passeier	526	405	1	4	4	97	1.036	Moso in Passiria
055	Nals	353	351	3	10	14	74	802	Nalles
056	Naturns	1.195	1.049	10	24	33	229	2.530	Naturno
057	Natz-Schabs	593	501	4	15	11	78	1.198	Naz-Sciaves
058	Welschnofen	407	394	4	7	6	96	910	Nova Levante
059	Deutschnofen	830	753	8	7	10	177	1.777	Nova Ponente
060	Auer	673	665	6	25	42	159	1.564	Ora

Tab. 2.2 - Fortsetzung / Segue

Wohnbevölkerung nach Familienstand, Geschlecht und Gemeinden - Volkszählung 2001**Popolazione residente per stato civile, sesso e comune - Censimento popolazione 2001**

GEMEINDEN	Ledig Nubili	Ver- heiratet Coniugate	davon de-fac- to getrennt di cui sepa- rate di fatto	Gerichtlich getrennt Separate legalmente	Ge- schieden Divorziate	Ver- witwet Vedove	Ins- gesamt Totale	COMUNI	
Frauen / Femmine									
061	St.Ulrich	921	1.053	3	31	23	222	2.250	Ortisei
062	Partschins	748	675	6	17	23	169	1.632	Parcines
063	Percha	313	286	2	3	3	50	655	Perca
064	Plaus	131	106	-	6	2	20	265	Plaus
065	Waidbruck	33	39	1	1	-	17	90	Ponte Gardena
066	Burgstall	306	326	4	8	7	89	736	Postal
067	Prad am Stilfser Joch	692	647	5	19	18	155	1.531	Prato allo Stelvio
068	Prettau	149	119	1	4	2	36	310	Predoi
069	Proveis	54	57	-	-	-	11	122	Proves
070	Ratschings	914	826	4	5	8	154	1.907	Racines
071	Rasen-Antholz	638	530	-	7	6	115	1.296	Rasun Anterselva
072	Ritten	1.606	1.462	11	33	33	314	3.448	Renon
073	Riffian	283	249	3	7	5	43	587	Rifiano
074	Mühlbach	634	537	4	12	10	123	1.316	Rio di Pusteria
075	Rodeneck	257	252	1	6	2	43	560	Rodengo
076	Salurn	593	646	5	23	18	216	1.496	Salorno
077	Innichen	739	649	7	18	14	152	1.572	S.Candido
079	Jenesien	641	566	5	4	7	131	1.349	S.Genesio Atesino
080	St.Leonhard in Pass.	828	677	7	9	5	178	1.697	S.Leonardo in Passiria
081	St.Lorenzen	840	700	4	16	14	151	1.721	S.Lorenzo di Sebato
082	St.Martin in Thurn	416	360	2	5	1	57	839	S.Martin in Badia
083	St.Martin in Passeier	700	559	5	13	9	116	1.397	S.Martin in Passiria
084	St.Pankraz	386	304	1	5	8	74	777	S.Pancrazio
085	St.Christina in Gröden	371	421	-	6	6	76	880	S.Cristina Val Gardena
086	Sarntal	1.553	1.335	11	21	13	316	3.238	Sarentino
087	Schenna	584	573	3	11	11	108	1.287	Scena
088	Mühlwald	336	277	-	1	-	68	682	Selva dei Molini
089	Wolkenstein in Gröden	525	605	3	10	11	114	1.265	Selva di Val Gardena
091	Schnals	320	260	1	4	5	79	668	Senales
092	Sexten	432	431	3	3	5	100	971	Sesto
093	Schlanders	1.382	1.178	11	32	25	259	2.876	Silandro
094	Schluderns	453	363	3	10	7	95	928	Sluderno
095	Stilfs	286	269	1	5	8	75	643	Stelvio
096	Terenten	390	300	-	2	5	59	756	Terento
097	Terlan	791	794	8	22	31	191	1.829	Terlano
098	Tramin a.d.Weinstr.	681	749	1	15	11	204	1.660	Termeno s.s.d.v.
099	Tisens	407	370	3	4	10	125	916	Tesimo
100	Tiers	215	180	1	7	5	36	443	Tires
101	Tirol	516	504	3	13	18	115	1.166	Tirolo
102	Truden	218	208	-	5	4	65	500	Trodena
103	Taufers im Münstertal	207	200	1	5	2	52	466	Tubre
104	Ulten	778	537	4	11	3	168	1.497	Ultimo
105	Pfatten	164	198	5	9	6	44	421	Vadena
106	Olang	667	602	2	12	14	101	1.396	Valdaora
107	Pfitsch	618	534	4	20	17	123	1.312	Val di Vizze
108	Ahrntal	1.377	1.093	7	18	17	205	2.710	Valle Aurina
109	Gsies	535	416	2	2	3	80	1.036	Valle di Casies
110	Vintl	759	606	4	12	7	137	1.521	Vandoeies
111	Vahrn	861	745	4	15	23	174	1.818	Varna
112	Vöran	197	175	-	3	3	25	403	Verano
113	Niederdorf	307	263	1	7	6	83	666	Villabassa
114	Villanders	438	353	4	3	6	98	898	Villandro
115	Sterzing	1.352	1.197	17	46	46	300	2.941	Vipiteno
116	Feldthurns	684	513	4	9	7	86	1.299	Veltturno
117	Wengen	298	239	1	3	1	52	593	La Valle
118	U.L.Frau i.W.-St.Felix	186	161	-	1	4	44	396	Senale-S.Felice
Südtirol insgesamt	102.572	99.687	1.010	3.550	3.952	25.489	235.250	Totale provincia	

Tab. 2.2 - Fortsetzung / Segue

Wohnbevölkerung nach Familienstand, Geschlecht und Gemeinden - Volkszählung 2001**Popolazione residente per stato civile, sesso e comune - Censimento popolazione 2001**

GEMEINDEN	Ledig Celibi Nubili	Ver- heiratet Coniu- gati/e	davon de-fac- to getrennt di cui sepa- rati/e di fatto	Gerichtlich getrennt Separati/e legalmente	Ge- schieden Divorziati/e	Ver- witwet Vedovi/e	Ins- gesamt Totale	COMUNI	
Insgesamt / Totale									
001	Aldein	853	698	1	12	5	88	1.656	Aldino
002	Andrian	375	344	2	7	13	55	794	Andriano
003	Altrei	186	147	1	7	7	40	387	Anterivo
004	Eppan a.d.Weinstr.	6.081	5.501	69	174	201	700	12.657	Appiano s.s.d.v.
005	Hafing	358	302	2	8	5	36	709	Avelengo
006	Abtei	1.502	1.331	7	13	12	157	3.015	Badia
007	Barbian	749	647	3	11	25	88	1.520	Barbiano
008	Bozen	38.180	43.947	585	2.291	2.404	8.167	94.989	Bolzano
009	Prags	336	246	3	3	1	47	633	Braies
010	Brenner	988	895	11	28	23	132	2.066	Brennero
011	Brixen	8.920	7.773	92	219	274	1.173	18.359	Bressanone
012	Branzoll	929	1.156	12	36	40	132	2.293	Bronzolo
013	Bruneck	6.749	5.684	73	205	181	799	13.618	Brunico
014	Kuens	157	138	-	3	1	19	318	Caines
015	Kaltem a.d.Weinstr.	3.175	3.026	27	102	110	439	6.852	Caldaro s.s.d.v.
016	Freienfeld	1.269	1.008	8	20	13	148	2.458	Campo di Trens
017	Sand in Taufers	2.558	1.997	14	45	34	246	4.880	Campo Tures
018	Kastelbell-Tschars	1.151	1.008	6	12	26	131	2.328	Castelbello-Ciardes
019	Kastelruth	2.993	2.560	19	58	59	324	5.994	Castelrotto
020	Tscherms	605	508	5	21	27	67	1.228	Cermes
021	Kiens	1.394	1.082	6	18	10	137	2.641	Chienes
022	Klausen	2.388	1.897	14	57	35	236	4.613	Chiusa
023	Karneid	1.580	1.320	13	46	32	135	3.113	Cornedo all'Isarco
024	Kurtatsch a.d.Weinstr.	1.026	872	7	14	23	150	2.085	Cortaccia s.s.d.v.
025	Kurtinig a.d.Weinstr.	254	290	3	5	2	43	594	Cortina s.s.d.v.
026	Corvara	609	564	3	13	14	66	1.266	Corvara in Badia
027	Graun im Vinschgau	1.264	946	4	14	18	137	2.379	Curon Venosta
028	Toblach	1.639	1.331	11	35	36	199	3.240	Dobbiaco
029	Neumarkt	1.886	2.002	14	81	76	294	4.339	Egna
030	Pfalzen	1.210	938	6	12	11	84	2.255	Falzes
031	Völs am Schlern	1.517	1.284	9	25	51	161	3.038	Fiè allo Sciliar
032	Franzensfeste	378	404	2	12	12	86	892	Fortezza
033	Villnöß	1.212	1.010	6	16	10	131	2.379	Funes
034	Gais	1.510	1.191	6	26	16	122	2.865	Gais
035	Gargazon	620	619	12	20	23	84	1.366	Gargazzone
036	Glurns	449	374	1	4	8	48	883	Glorenza
037	Latsch	2.465	2.066	20	45	61	233	4.870	Laces
038	Algund	2.010	1.743	20	70	81	265	4.169	Lagundo
039	Lajen	1.144	952	7	18	20	127	2.261	Laion
040	Leifers	6.207	7.436	82	302	297	827	15.069	Laives
041	Lana	4.821	3.999	34	155	189	595	9.759	Lana
042	Laas	1.873	1.549	8	22	23	233	3.700	Lasa
043	Laurein	188	146	-	-	1	26	361	Lauregno
044	Lüsen	766	598	10	4	4	83	1.455	Luson
045	Margreid a.d.Weinstr.	539	533	3	11	16	82	1.181	Magrè s.s.d.v.
046	Mals	2.545	1.950	11	37	31	272	4.835	Malles Venosta
047	Enneberg	1.398	1.106	3	17	7	154	2.682	Marebbe
048	Marling	999	1.008	7	29	31	130	2.197	Marlengo
049	Martell	475	350	-	2	7	57	891	Martello
050	Mölten	748	613	2	9	7	70	1.447	Meltina
051	Meran	14.741	14.376	224	866	964	2.709	33.656	Merano
052	Welsberg-Taisten	1.306	1.031	9	27	18	146	2.528	Mongueffo-Tesido
053	Montan	702	653	6	9	14	102	1.480	Montagna
054	Moos in Passeier	1.213	822	2	9	7	119	2.170	Moso in Passiria
055	Nals	745	697	6	20	26	89	1.577	Nalles
056	Naturns	2.607	2.098	18	46	63	275	5.089	Naturno
057	Natz-Schabs	1.270	1.018	9	26	28	88	2.430	Naz-Sciaves
058	Welschnofen	901	794	7	11	10	109	1.825	Nova Levante
059	Deutschnofen	1.827	1.497	12	17	19	205	3.565	Nova Ponente
060	Auer	1.380	1.332	11	53	68	189	3.022	Ora

Tab. 2.2 - Fortsetzung / Segue

Wohnbevölkerung nach Familienstand, Geschlecht und Gemeinden - Volkszählung 2001**Popolazione residente per stato civile, sesso e comune - Censimento popolazione 2001**

GEMEINDEN	Ledig Celibi Nubili	Ver- heiratet Coniu- gati/e	davon de-fac- to getrennt di cui sepa- rati/e di fatto	Gerichtlich getrennt Separati/e legalmente	Ge- schieden Divorziati/e	Ver- witwet Vedovi/e	Ins- gesamt Totale	COMUNI	
Insgesamt / Totale									
061	St.Ulrich	1.997	2.123	9	51	50	263	4.484	Ortisei
062	Partschins	1.562	1.349	10	32	39	210	3.192	Parcines
063	Percha	668	573	5	8	6	58	1.313	Perca
064	Plaus	297	213	1	8	7	22	547	Plaus
065	Waidbruck	80	80	1	2	2	17	181	Ponte Gardena
066	Burgstall	648	653	4	20	14	100	1.435	Postal
067	Prad am Stilfser Joch	1.582	1.305	12	30	33	190	3.140	Prato allo Stelvio
068	Prettau	333	243	4	9	6	42	633	Predoi
069	Proveis	150	120	-	1	1	16	288	Proves
070	Ratschings	2.134	1.658	10	13	17	188	4.010	Racines
071	Rasen-Antholz	1.468	1.065	4	14	18	135	2.700	Rasun Anterselva
072	Ritten	3.547	2.953	30	63	56	374	6.993	Renon
073	Riffian	610	501	6	14	14	53	1.192	Rifiano
074	Mühlbach	1.364	1.089	9	20	23	144	2.640	Rio di Pusteria
075	Rodeneck	597	500	3	7	2	51	1.157	Rodengo
076	Salurn	1.303	1.319	14	46	32	238	2.938	Salorno
077	Innichen	1.561	1.294	16	40	27	185	3.107	S.Candido
079	Jenesien	1.385	1.140	7	8	19	151	2.703	S.Genesio Atesino
080	St.Leonhard in Pass.	1.840	1.364	12	31	13	189	3.437	S.Leonardo in Passiria
081	St.Lorenzen	1.813	1.404	10	29	23	169	3.438	S.Lorenzo di Sebato
082	St.Martin in Thurn	884	719	6	7	2	78	1.690	S.Martino in Badia
083	St.Martin in Passeier	1.531	1.114	7	24	19	144	2.832	S.Martino in Passiria
084	St.Pankraz	877	620	4	9	12	90	1.608	S.Pancrazio
085	St.Christina in Gröden	771	841	4	12	13	101	1.738	S.Cristina Val Gardena
086	Sarntal	3.492	2.683	20	42	36	367	6.620	Sarentino
087	Schenna	1.345	1.155	5	20	21	136	2.677	Scena
088	Mühlwald	807	559	-	4	2	83	1.455	Selva dei Molini
089	Wolkenstein in Gröden	1.124	1.204	5	26	21	138	2.513	Selva di Val Gardena
091	Schnals	765	526	1	8	10	85	1.394	Senales
092	Sexten	910	866	6	7	9	114	1.906	Sesto
093	Schlanders	2.938	2.366	21	57	57	315	5.733	Silandro
094	Schluderns	967	734	5	20	13	114	1.848	Sluderno
095	Stilfs	654	541	3	16	18	81	1.310	Stelvio
096	Terenten	883	609	3	5	7	68	1.572	Terento
097	Terlan	1.665	1.597	14	56	44	217	3.579	Terlano
098	Tramin a.d.Weinstr.	1.421	1.488	7	30	26	228	3.193	Termeno s.s.d.v.
099	Tisens	891	750	7	12	18	138	1.809	Tesimo
100	Tiers	447	359	3	14	13	51	884	Tires
101	Tirol	1.155	1.002	6	26	33	140	2.356	Tirol
102	Truden	453	412	-	10	10	72	957	Trodene
103	Taufers im Münstertal	467	404	3	8	6	64	949	Tubre
104	Ulten	1.694	1.080	7	22	13	197	3.006	Ultimo
105	Pfatten	347	413	11	20	14	48	842	Vadena
106	Olang	1.429	1.197	5	21	28	122	2.797	Valdaora
107	Pfätsch	1.340	1.086	11	28	28	137	2.619	Val di Vizze
108	Ahrntal	3.017	2.189	15	27	30	254	5.517	Valle Aurina
109	Gsies	1.157	834	5	5	4	98	2.098	Valle di Casies
110	Vintl	1.689	1.217	9	22	13	167	3.108	Vandoies
111	Vahrn	1.807	1.494	9	34	43	199	3.577	Varna
112	Vöran	481	355	-	3	7	34	880	Verano
113	Niederdorf	660	530	3	13	12	93	1.308	Villabassa
114	Villanders	985	709	6	11	10	115	1.830	Villandro
115	Sterzing	2.852	2.414	34	83	82	354	5.785	Vipiteno
116	Feldthurns	1.381	1.032	9	16	12	100	2.541	Veltturno
117	Wengen	693	476	1	5	1	57	1.232	La Valle
118	U.L.Frau i.W.-St.Felix	394	324	3	3	8	58	787	Senale-S.Felice
Südtirol insgesamt	219.232	200.252	1.993	6.650	6.927	29.938	462.999	Totale provincia	

Quelle: ISTAT

Fonte: ISTAT

Tab. 2.3

Bevölkerungsindikatoren der Gemeinden Südtirols - Volkszählung 2001

Indicatori demografici dei comuni della provincia di Bolzano - Censimento popolazione 2001

GEMEINDEN	Ältere Personen je Kind Anziani per bambino	Alters- struktur- koeffizient Indice di vecchiaia	Abhängig- keitskoeffi- zient Indice di dipen- denza	Wohnbevölkerung mit (%) Popolazione residente con (%)			COMUNI
				weniger als 5 Jahren meno di 5 anni	75 und mehr Jahren 75 anni e oltre	85 und mehr Jahren 85 anni e oltre	
001 Aldein	1,63	68,94	48,92	7,31	5,68	1,33	Aldino
002 Andrian	2,07	73,89	52,40	5,54	6,30	1,89	Andriano
003 Altfrei	3,95	122,95	54,18	3,88	8,79	2,58	Anterivo
004 Eppan a.d.Weinstr.	2,05	83,72	46,32	5,82	6,76	1,74	Appiano s.s.d.v.
005 Hafiling	1,31	61,18	52,80	7,62	4,80	1,41	Avelengo
006 Abtei	1,46	67,61	46,15	7,26	4,98	1,09	Badia
007 Barbian	1,68	70,75	49,31	7,30	6,05	1,84	Barbiano
008 Bozen	3,84	158,48	49,59	4,44	9,57	2,52	Bolzano
009 Prags	2,42	88,89	53,64	6,00	7,74	1,26	Braies
010 Brenner	2,08	86,73	41,41	5,47	5,91	1,45	Brennero
011 Brixen	2,17	91,53	50,63	6,27	7,48	2,09	Bressanone
012 Branzoll	2,12	86,81	44,67	5,71	6,32	1,53	Bronzolo
013 Bruneck	1,83	80,67	43,83	6,36	6,13	1,78	Brunico
014 Kuens	1,25	54,79	55,12	8,18	3,14	1,57	Caines
015 Kaltern a.d.Weinstr.	2,29	96,72	47,96	5,74	7,19	1,68	Caldaro s.s.d.v.
016 Freienfeld	1,51	62,76	47,45	6,88	5,86	1,46	Campo di Trens
017 Sand in Taufers	1,47	63,58	45,15	7,15	5,41	1,31	Campo Tures
018 Kastelbell-Tschars	2,69	99,52	54,99	5,50	7,35	1,59	Castelbello-Ciardes
019 Kastelruth	1,79	75,60	52,02	6,91	5,97	1,60	Castelrotto
020 Tschermers	2,11	75,22	48,85	5,46	6,11	1,14	Cermes
021 Kiens	1,51	61,28	44,08	6,29	4,05	1,17	Chienes
022 Klausen	1,55	64,04	45,25	6,53	5,20	1,37	Chiusa
023 Karneid	1,41	60,13	45,40	7,10	4,72	1,09	Cornedo all'Isarco
024 Kurtatsch a.d.Weinstr.	1,84	78,69	57,72	6,76	6,95	1,82	Cortaccia s.s.d.v.
025 Kurtinig a.d.Weinstr.	2,65	93,33	51,92	5,72	6,73	1,35	Cortina s.s.d.v.
026 Corvara	2,56	103,78	42,41	4,90	6,08	2,13	Corvara in Badia
027 Graun im Vinschgau	1,91	73,80	54,18	6,22	6,47	1,35	Curon Venosta
028 Toblach	2,09	87,77	47,54	5,86	6,85	1,76	Dobbiaco
029 Neumarkt	2,74	102,86	48,65	5,19	7,65	1,75	Egna
030 Pfalzen	1,52	56,76	45,67	6,25	4,88	1,02	Falzes
031 Völs am Schiern	1,57	72,92	47,40	7,41	5,86	1,55	Fiè allo Sciliar
032 Franzensfeste	2,89	125,2	47,19	4,93	8,41	1,35	Fortezza
033 Villnöß	1,52	72,13	54,58	8,15	6,09	1,47	Funes
034 Gais	1,21	48,48	44,48	7,23	4,05	0,84	Gais
035 Gargazon	1,89	76,17	49,29	6,44	6,15	1,76	Gargazzone
036 Glurns	1,77	66,67	44,05	5,44	5,66	2,27	Glorenza
037 Latsch	1,82	69,90	53,58	6,30	6,20	1,15	Laces
038 Algund	2,46	98,29	50,13	5,76	7,24	2,13	Lagundo
039 Lajen	1,32	62,01	45,59	7,92	5,53	1,33	Laion
040 Leifers	1,77	77,18	41,07	5,89	4,86	1,21	Laives
041 Lana	1,85	78,25	47,77	6,31	6,69	2,00	Lana
042 Laas	1,91	79,60	52,14	6,27	6,14	1,35	Lasa
043 Laurein	1,79	98,68	71,90	10,25	7,48	2,22	Lauregno
044 Lüsen	1,56	63,64	53,00	7,01	5,43	1,03	Luson
045 Margreid a.d.Weinstr.	1,61	73,24	45,44	7,96	5,42	1,44	Magrè s.s.d.v.
046 Mals	1,84	71,46	51,05	6,35	6,37	1,72	Malles Venosta
047 Enneberg	1,95	78,02	51,78	6,71	6,26	1,53	Marebbe
048 Marling	2,38	94,87	45,21	5,23	6,42	1,91	Marlengo
049 Martell	2,24	85,55	56,32	6,29	7,30	1,91	Martello
050 Mölten	1,34	64,26	56,77	8,78	6,29	1,80	Meltina
051 Meran	3,59	147,24	48,42	4,54	9,55	2,90	Merano
052 Welsberg-Taisten	1,69	78,59	51,47	7,44	5,81	1,42	Monguefio-Tesido
053 Montan	2,75	96,95	64,63	5,27	8,78	2,16	Montagna
054 Moos in Passeier	1,35	53,77	51,22	7,14	4,06	1,01	Moso in Passiria
055 Nals	1,68	71,48	47,94	6,79	5,26	1,27	Nalles
056 Naturns	1,78	63,47	46,70	5,54	5,52	1,63	Naturno
057 Natz-Schabs	1,01	39,11	44,99	7,00	3,79	0,58	Naz-Sciaves
058 Welschnofen	2,45	93,25	52,72	5,21	7,89	2,36	Nova Levante
059 Deutschnofen	1,73	66,17	52,22	6,70	6,87	1,85	Nova Ponente
060 Auer	1,91	76,30	48,14	6,06	6,75	1,32	Ora

Tab. 2.3 - Fortsetzung / Segue

Bevölkerungsindikatoren der Gemeinden Südtirols - Volkszählung 2001**Indicatori demografici dei comuni della provincia di Bolzano - Censimento popolazione 2001**

GEMEINDEN	Ältere Personen je Kind	Alters- struktur- koeffizient	Abhängig- keitskoeffi- zient	Wohnbevölkerung mit (%) Popolazione residente con (%)			COMUNI
	Anziani per bambino	Indice di vecchiaia	Indice di dipen- denza	weniger als 5 Jahren meno di 5 anni	75 und mehr Jahren 75 anni e oltre	85 und mehr Jahren 85 anni e oltre	
061 St.Ulrich	1,75	78,08	50,42	7,00	7,25	2,16	Ortisei
062 Partschins	2,29	81,69	47,78	5,45	6,05	1,82	Parcines
063 Percha	1,39	55,25	43,65	6,93	3,81	0,84	Perca
064 Plaus	0,72	35,97	52,79	11,15	4,02	0,55	Plaus
065 Waidbruck	2,87	126,47	74,04	7,18	7,73	1,66	Ponte Gardena
066 Burgstall	2,24	93,48	44,95	5,78	7,25	2,23	Postal
067 Prad am Stifiser Joch	1,98	74,29	45,57	5,54	5,51	1,46	Prato allo Stelvio
068 Prettau	2,15	93,33	57,86	7,58	8,85	2,84	Predoi
069 Proveis	2,50	90,00	49,22	5,90	6,94	1,04	Proves
070 Ratschings	1,33	55,98	48,19	7,11	4,61	0,75	Racines
071 Rasen-Antholz	1,53	65,73	48,76	7,30	5,63	1,19	Rasen Anterselva
072 Ritten	1,46	55,63	51,99	7,14	5,85	1,22	Renon
073 Riffian	1,30	55,47	52,82	8,14	5,62	1,26	Rifiano
074 Mühlbach	1,68	69,70	46,67	6,40	5,68	1,14	Rio di Pusteria
075 Rodeneck	1,50	63,57	57,41	7,43	5,88	1,30	Rodengo
076 Salurn	2,72	107,32	53,18	5,34	8,99	2,28	Salorno
077 Innichen	2,30	85,34	52,90	5,83	7,11	1,90	S.Candido
079 Jenesien	1,50	61,21	52,88	7,25	5,48	1,37	S.Genesio Atesino
080 St.Leonhard in Pass.	1,72	62,19	46,94	5,99	5,41	1,45	S.Leonardo in Passiria
081 St.Lorenzen	1,39	60,35	47,55	7,21	4,89	0,87	S.Lorenzo di Sebato
082 St.Martin in Thurn	1,56	69,03	61,57	7,81	7,81	2,01	S.Martin in Badia
083 St.Martin in Passeier	1,50	58,33	48,97	6,57	4,56	0,67	S.Martino in Passiria
084 St.Pankraz	2,23	96,94	56,27	6,97	8,96	1,68	S.Pancrazio
085 St.Christina in Gröden	1,68	76,61	53,26	7,71	5,58	1,15	S.Cristina Val Gardena
086 Sarntal	1,78	73,20	46,88	6,34	6,18	1,54	Sarentino
087 Schenna	1,84	73,31	48,15	6,01	5,75	1,27	Scena
088 Mühlwald	1,33	60,21	46,67	7,42	4,81	0,89	Selva dei Molini
089 Wolkenstein in Gröden	1,44	64,48	49,23	7,88	5,01	1,27	Selva di Val Gardena
091 Schnals	2,04	73,28	48,30	5,67	6,96	1,43	Senales
092 Sexten	2,37	100,29	56,87	6,56	6,93	1,36	Sesto
093 Schlanders	1,67	67,44	51,51	6,91	6,16	1,76	Silandro
094 Schluderns	1,91	78,06	53,11	6,44	6,71	1,68	Sluderno
095 Stilfs	2,52	96,02	51,10	5,57	7,86	1,83	Stelvio
096 Terenten	1,19	51,48	48,30	7,70	4,45	0,83	Terento
097 Terlan	1,92	80,76	49,44	6,65	6,62	1,56	Terlano
098 Tramin a.d.Weinstr.	2,33	95,15	57,60	6,23	8,58	2,19	Termeno s.s.d.v.
099 Tisens	3,10	111,07	55,81	5,14	8,18	2,16	Tesimo
100 Tiers	2,03	91,46	55,09	6,56	8,37	1,47	Tires
101 Tirol	1,74	81,40	49,49	6,92	6,88	1,91	Tirolo
102 Truden	2,93	94,25	54,60	4,60	8,05	1,15	Trodena
103 Taufers im Münstertal	2,73	87,98	56,86	5,48	7,48	1,69	Tubre
104 Ulten	2,46	92,06	54,79	6,29	8,85	1,90	Ultimo
105 Pfatten	1,92	60,87	44,43	4,28	5,70	1,43	Vadena
106 Olang	1,44	59,18	46,90	6,76	4,68	1,32	Valdaora
107 Pfitsch	2,24	89,55	46,72	5,73	6,64	1,37	Val di Vizze
108 Ahrntal	1,49	64,53	47,32	7,03	4,91	1,43	Valle Aurina
109 Gsies	1,66	64,37	51,70	6,67	6,48	1,81	Valle di Casies
110 Vintl	1,65	59,82	51,02	6,50	4,86	1,09	Vandoies
111 Vahrn	1,56	68,07	43,19	6,82	4,84	0,92	Varna
112 Vöran	1,24	46,53	50,68	7,16	3,41	0,80	Verano
113 Niederdorf	2,54	96,72	57,97	6,42	7,26	1,68	Villabassa
114 Villanders	1,74	70,11	51,99	6,78	6,67	2,40	Villandro
115 Sterzing	2,15	88,31	41,89	5,41	5,79	1,47	Vipiteno
116 Feldthurns	1,31	54,21	49,56	7,52	5,71	0,94	Velturno
117 Wengen	1,70	62,40	49,15	6,09	5,84	0,89	La Valle
118 U.L.Frau i.W.-St.Felix	1,82	62,83	65,34	6,99	6,86	1,65	Senale-S.Felice
Südtirol insgesamt	2,24	91,95	48,90	5,89	7,11	1,84	Totale provincia

Quelle: ISTAT

Fonte: ISTAT

Tab. 2.4

In Südtirol ansässige Ausländer nach Geschlecht und Gemeinden - Volkszählung 2001

Popolazione straniera residente per sesso e comune - Censimento popolazione 2001

GEMEINDEN	Männer Maschi	Fauen Femmine	Insgesamt Totale	COMUNI	
001	Aldein	2	9	11	Aldino
002	Andrian	10	7	17	Andriano
003	Altrei	7	8	15	Anterivo
004	Eppan a.d.Weinstr.	251	266	517	Appiano s.s.d.v.
005	Hafling	17	16	33	Avelengo
006	Abtei	8	15	23	Badia
007	Barbian	20	16	36	Barbiano
008	Bozen	1.883	1.884	3.767	Bolzano
009	Prags	3	6	9	Braies
010	Brenner	49	49	98	Brennero
011	Brixen	332	365	697	Bressanone
012	Branzoll	53	41	94	Bronzolo
013	Bruneck	263	247	510	Brunico
014	Kuens	-	2	2	Caines
015	Kaltern a.d.Weinstr.	134	155	289	Caldarò s.s.d.v.
016	Freienfeld	20	15	35	Campo di Trens
017	Sand in Taufers	36	46	82	Campo Tures
018	Kastelbell-Tschars	22	25	47	Castelbello-Ciardes
019	Kastelruth	51	60	111	Castelrotto
020	Tscherms	19	26	45	Cermes
021	Kiens	14	25	39	Chienes
022	Klausen	55	58	113	Chiusa
023	Karneid	23	24	47	Cornedo all'Isarco
024	Kurtatsch a.d.Weinstr.	32	20	52	Cortaccia s.s.d.v.
025	Kurtinig a.d.Weinstr.	5	10	15	Cortina s.s.d.v.
026	Corvara	2	7	9	Corvara in Badia
027	Graun im Vinschgau	16	39	55	Curon Venosta
028	Toblach	33	44	77	Dobbiaco
029	Neumarkt	70	68	138	Egna
030	Pfalzen	8	11	19	Falzes
031	Völs am Schlern	77	52	129	Fiè allo Sciliar
032	Franzensfeste	28	35	63	Fortezza
033	Villnöß	9	16	25	Funes
034	Gais	16	23	39	Gais
035	Gargazon	12	16	28	Gargazzone
036	Glurns	9	16	25	Glorenza
037	Latsch	101	144	245	Laces
038	Algund	65	63	128	Lagundo
039	Lajen	14	11	25	Laion
040	Leifers	221	196	417	Laives
041	Lana	178	175	353	Lana
042	Laas	31	34	65	Lasa
043	Laurein	-	-	-	Lauregno
044	Lüsen	4	9	13	Luson
045	Margreid a.d.Weinstr.	41	19	60	Magrè s.s.d.v.
046	Mals	26	58	84	Malles Venosta
047	Enneberg	18	17	35	Marebbe
048	Marling	27	32	59	Marlengo
049	Martell	6	5	11	Martello
050	Mölten	9	5	14	Meltina
051	Meran	886	965	1.851	Merano
052	Welsberg-Taisten	36	32	68	Monguelfo-Tesido
053	Montan	17	17	34	Montagna
054	Moos in Passeier	11	6	17	Moso in Passiria
055	Nals	8	19	27	Nalles
056	Naturns	73	77	150	Naturno
057	Natz-Schabs	42	48	90	Naz-Sciaves
058	Welschnofen	50	47	97	Nova Levante
059	Deutschnofen	49	47	96	Nova Ponente
060	Auer	39	47	86	Ora

Tab. 2.4 - Fortsetzung / Segue

In Südtirol ansässige Ausländer nach Geschlecht und Gemeinden - Volkszählung 2001**Popolazione straniera residente per sesso e comune - Censimento popolazione 2001**

GEMEINDEN		Männer Maschi	Fauen Femmine	Insgesamt Totale	COMUNI
061	St.Ulrich	38	59	97	Ortisei
062	Partschins	32	39	71	Parcines
063	Percha	8	11	19	Perca
064	Plaus	12	8	20	Plaus
065	Waidbruck	6	2	8	Ponte Gardena
066	Burgstall	19	23	42	Postal
067	Prad am Stilfser Joch	35	40	75	Prato allo Stelvio
068	Prettau	2	1	3	Predoi
069	Proveis	-	2	2	Proves
070	Ratschings	26	24	50	Racines
071	Rasen-Antholz	8	14	22	Rasun Anterselva
072	Ritten	138	138	276	Renon
073	Riffian	12	10	22	Rifiano
074	Mühlbach	62	58	120	Rio di Pusteria
075	Rodeneck	6	10	16	Rodengo
076	Salurn	94	76	170	Salorno
077	Innichen	20	43	63	S.Candido
079	Jenesien	21	24	45	S.Genesio Atesino
080	St.Leonhard in Pass.	16	11	27	S.Leonardo in Passiria
081	St.Lorenzen	30	27	57	S.Lorenzo di Sebato
082	St.Martin in Thurn	5	5	10	S.Martino in Badia
083	St.Martin in Passeier	15	26	41	S.Martino in Passiria
084	St.Pankraz	6	9	15	S.Pancrazio
085	St.Christina in Gröden	9	27	36	S.Cristina Val Gardena
086	Sarnthal	38	53	91	Sarentino
087	Schenna	21	26	47	Scena
088	Mühlwald	3	7	10	Selva dei Molini
089	Wolkenstein in Gröden	15	23	38	Selva di Val Gardena
091	Schnals	18	20	38	Senales
092	Sexten	13	25	38	Sesto
093	Schlanders	91	102	193	Silandro
094	Schluderns	23	20	43	Sluderno
095	Stilfs	20	21	41	Stelvio
096	Terenten	5	15	20	Terento
097	Terlan	56	54	110	Terlano
098	Tramin a.d.Weinstr.	48	48	96	Termeno s.s.d.v.
099	Tisens	13	23	36	Tesimo
100	Tiers	2	7	9	Tires
101	Tirol	32	32	64	Tirol
102	Truden	19	20	39	Trodena
103	Taufers im Münstertal	1	11	12	Tubre
104	Ulten	7	12	19	Ultimo
105	Pfatten	20	13	33	Vadena
106	Olang	21	31	52	Valdaora
107	Pfitsch	51	33	84	Val di Vizze
108	Ahrntal	14	20	34	Valle Aurina
109	Gsies	18	18	36	Valle di Casies
110	Vintl	24	34	58	Vandoies
111	Vahrn	72	49	121	Varna
112	Vöran	6	8	14	Verano
113	Niederdorf	17	21	38	Villabassa
114	Villanders	14	5	19	Villandro
115	Sterzing	94	109	203	Vipiteno
116	Feldthurns	22	20	42	Velturno
117	Wengen	4	5	9	La Valle
118	U.L.Frau i.W.-St.Felix	3	3	6	Senale-S.Felice
Südtirol insgesamt		6.966	7.370	14.336	Totale provincia

Quelle: ISTAT

Fonte: ISTAT

Tab. 2.5

Gemeinschaften und deren Mitglieder nach Geschlecht und Gemeinden - Volkszählung 2001**Convivenze e relativi membri per sesso e comune - Censimento popolazione 2001**

GEMEINDEN	Gemeinschaften insgesamt Totale convivenze	In Gemeinschaften lebende Wohnbevölkerung Popolazione residente in convivenza			COMUNI
		Männer Maschi	Frauen Femmine	Insgesamt Totale	
001 Aldein	1	1	-	1	Aldino
002 Andrian	2	2	3	5	Andriano
003 Altrei	-	-	-	-	Anterivo
004 Eppan a.d.Weinstr.	9	86	199	285	Appiano s.s.d.v.
005 Hafling	1	2	-	2	Avelengo
006 Abtei	2	5	-	5	Badia
007 Barbian	1	3	-	3	Barbiano
008 Bozen	64	665	598	1.263	Bolzano
009 Prags	-	-	-	-	Braies
010 Brenner	6	41	3	44	Brennero
011 Brixen	28	161	285	446	Bressanone
012 Branzoll	1	1	-	1	Bronzolo
013 Bruneck	12	52	101	153	Brunico
014 Kuens	-	-	-	-	Caines
015 Kaltern a.d.Weinstr.	7	22	38	60	Caldaro s.s.d.v.
016 Freienfeld	3	7	-	7	Campo di Trens
017 Sand in Taufers	3	20	30	50	Campo Tures
018 Kastelbell-Tschars	-	-	-	-	Castelbello-Ciardes
019 Kastelruth	5	18	27	45	Castelrotto
020 Tschermers	1	1	-	1	Cermes
021 Kiens	1	2	-	2	Chienes
022 Klausen	3	3	10	13	Chiusa
023 Karneid	6	6	13	19	Cornedo all'Isarco
024 Kurtatsch a.d.Weinstr.	2	7	12	19	Cortaccia s.s.d.v.
025 Kurtinig a.d.Weinstr.	-	-	-	-	Cortina s.s.d.v.
026 Corvara	1	5	-	5	Corvara in Badia
027 Graun im Vinschgau	4	13	2	15	Curon Venosta
028 Toblach	2	4	-	4	Dobbiaco
029 Neumarkt	11	40	23	63	Egna
030 Pfalzen	1	3	-	3	Falzes
031 Völs am Schlern	8	23	20	43	Fiè allo Sciliar
032 Franzensfeste	2	4	-	4	Fortezza
033 Villnöß	2	11	17	28	Funes
034 Gais	2	4	3	7	Gais
035 Gargazon	1	-	1	1	Gargazzone
036 Glurns	-	-	-	-	Glorenza
037 Latsch	3	17	25	42	Laces
038 Algund	4	16	36	52	Lagundo
039 Lajen	2	7	6	13	Laion
040 Leifers	13	197	41	238	Laives
041 Lana	12	60	174	234	Lana
042 Laas	1	14	13	27	Lasa
043 Laurein	-	-	-	-	Lauregno
044 Lüsen	1	1	-	1	Luson
045 Margreid a.d.Weinstr.	-	-	-	-	Magrè s.s.d.v.
046 Mals	6	41	22	63	Malles Venosta
047 Enneberg	1	2	-	2	Marebbe
048 Marling	6	6	10	16	Marlengo
049 Martell	-	-	-	-	Martello
050 Mölten	2	4	14	18	Meltina
051 Meran	46	235	361	596	Merano
052 Welsberg-Taisten	-	-	-	-	Monguelfo-Tesido
053 Montan	1	1	-	1	Montagna
054 Moos in Passeier	3	4	-	4	Moso in Passiria
055 Nals	3	4	3	7	Nalles
056 Naturns	3	10	12	22	Naturno
057 Natz-Schabs	1	2	-	2	Naz-Sciaves
058 Welschnofen	2	7	8	15	Nova Levante
059 Deutschnofen	3	21	15	36	Nova Ponente
060 Auer	5	10	11	21	Ora

Tab. 2.5 - Fortsetzung / Segue

Gemeinschaften und deren Mitglieder nach Geschlecht und Gemeinden - Volkszählung 2001**Convivenze e relativi membri per sesso e comune - Censimento popolazione 2001**

GEMEINDEN	Gemeinschaften insgesamt	In Gemeinschaften lebende Wohnbevölkerung Popolazione residente in convivenza			COMUNI	
		Totale convivenze	Männer Maschi	Frauen Femmine		Insgesamt Totale
061	St.Ulrich	4	22	13	35	Ortisei
062	Partschins	4	8	17	25	Parcines
063	Percha	-	-	-	-	Perca
064	Plaus	-	-	-	-	Plaus
065	Waidbruck	-	-	-	-	Ponte Gardena
066	Burgstall	1	1	-	1	Postal
067	Prad am Stilfser Joch	1	2	-	2	Prato allo Stelvio
068	Prettau	1	2	-	2	Predoi
069	Proveis	1	2	-	2	Proves
070	Ratschings	1	1	-	1	Racines
071	Rasen-Antholz	1	2	-	2	Rasun Anterselva
072	Ritten	4	11	31	42	Renon
073	Riffian	1	3	5	8	Rifiano
074	Mühlbach	3	3	23	26	Rio di Pusteria
075	Rodeneck	-	-	-	-	Rodengo
076	Salurn	2	13	17	30	Salorno
077	Innichen	6	28	14	42	S.Candido
079	Jenesien	3	6	13	19	S.Genেসio Atesino
080	St.Leonhard in Pass.	4	13	19	32	S.Leonardo in Passiria
081	St.Lorenzen	1	1	-	1	S.Lorenzo di Sebato
082	St.Martin in Thurn	1	13	18	31	S.Martino in Badia
083	St.Martin in Passeier	2	13	7	20	S.Martino in Passiria
084	St.Pankraz	2	4	16	20	S.Pancrazio
085	St.Christina in Gröden	-	-	-	-	S.Cristina Val Gardena
086	Sarnatal	3	16	22	38	Sarentino
087	Schenna	4	6	5	11	Scena
088	Mühlwald	-	-	-	-	Selva dei Molini
089	Wolkenstein in Gröden	3	11	1	12	Selva di Val Gardena
091	Schnals	2	3	-	3	Senales
092	Sexten	1	4	-	4	Sesto
093	Schlanders	6	42	54	96	Silandro
094	Schluderns	2	15	32	47	Sluderno
095	Stilfs	-	-	-	-	Stelvio
096	Terenten	-	-	-	-	Terento
097	Tertan	2	3	13	16	Terlano
098	Tramin a.d.Weinstr.	1	2	29	31	Termeno s.s.d.v.
099	Tisens	6	8	12	20	Tesimo
100	Tiers	2	2	3	5	Tires
101	Tirol	7	10	24	34	Tirolo
102	Truden	1	1	-	1	Trodена
103	Taufers im Münstertal	1	15	-	15	Tubre
104	Ulten	3	12	16	28	Ultimo
105	Pfatten	-	-	-	-	Vadena
106	Olang	1	1	-	1	Valdaora
107	Pfitsch	4	22	31	53	Val di Vizze
108	Ahrntal	6	21	30	51	Valle Aurina
109	Gsies	-	-	-	-	Valle di Casies
110	Vintl	2	2	-	2	Vandoes
111	Vahrn	3	15	2	17	Varna
112	Vöran	-	-	-	-	Verano
113	Niederdorf	3	4	9	13	Villabassa
114	Villanders	1	4	18	22	Villandro
115	Sterzing	11	73	43	116	Vipiteno
116	Feldthurns	3	5	19	24	Velturmo
117	Wengen	2	2	3	5	La Valle
118	U.L.Frau i.W.-St.Felix	-	-	-	-	Senale-S.Felice
Südtirol insgesamt		433	2.318	2.695	5.013	Totale provincia

Quelle: ISTAT

Fonte: ISTAT

Tab. 2.6

In Gemeinschaften lebende Wohnbevölkerung nach Geschlecht, Art der Gemeinschaft und Gemeinden - Volkszählung 2001
Popolazione residente in convivenza per sesso, tipologia della convivenza e comune - Censimento popolazione 2001

GEMEINDEN	Fürsorge- anstalten Istituti assistenziali	Kirchliche Gemeinschaften Convivenze ecclesiastiche	Andere Gemeinschaften Altre convivenze	Insgesamt Totale	COMUNI
Männer / Maschi					
001 Aldein	-	-	1	1	Aldino
002 Andrian	-	-	2	2	Andriano
003 Altrei	-	-	-	-	Anterivo
004 Eppan a.d.Weinstr.	78	7	1	86	Appiano s.s.d.v.
005 Hafling	-	-	2	2	Avelengo
006 Abtei	-	1	4	5	Badia
007 Barbian	-	-	3	3	Barbiano
008 Bozen	212	84	369	665	Bolzano
009 Prags	-	-	-	-	Braies
010 Brenner	-	-	41	41	Brennero
011 Brixen	47	59	55	161	Bressanone
012 Branzoll	-	-	1	1	Bronzolo
013 Bruneck	24	6	22	52	Brunico
014 Kuens	-	-	-	-	Caines
015 Kaltern a.d.Weinstr.	14	6	2	22	Caldaro s.s.d.v.
016 Freienfeld	6	-	1	7	Campo di Trens
017 Sand in Taufers	12	-	8	20	Campo Tures
018 Kastelbell-Tschars	-	-	-	-	Castelbello-Ciardes
019 Kastelruth	13	3	2	18	Castelrotto
020 Tschermers	-	-	1	1	Cermes
021 Kiens	-	-	2	2	Chienes
022 Klausen	-	1	2	3	Chiusa
023 Karneid	2	-	4	6	Cornedo all'Isarco
024 Kurtatsch a.d.Weinstr.	7	-	-	7	Cortaccia s.s.d.v.
025 Kurtinig a.d.Weinstr.	-	-	-	-	Cortina s.s.d.v.
026 Corvara	-	-	5	5	Corvara in Badia
027 Graun im Vinschgau	-	-	13	13	Curon Venosta
028 Toblach	-	-	4	4	Dobbiaco
029 Neumarkt	13	5	22	40	Egna
030 Pfalzen	-	-	3	3	Falzes
031 Völs am Schiern	8	-	15	23	Fiè allo Sciliar
032 Franzensfeste	-	-	4	4	Fortezza
033 Villnöß	9	-	2	11	Funes
034 Gais	3	1	-	4	Gais
035 Gargazon	-	-	-	-	Gargazzone
036 Glurns	-	-	-	-	Glorenza
037 Latsch	13	-	4	17	Laces
038 Algund	14	1	1	16	Lagundo
039 Lajen	5	-	2	7	Laion
040 Leifers	18	-	179	197	Laives
041 Lana	29	24	7	60	Lana
042 Laas	14	-	-	14	Lasa
043 Laurein	-	-	-	-	Lauregno
044 Lüsen	-	-	1	1	Luson
045 Margreid a.d.Weinstr.	-	-	-	-	Magrè s.s.d.v.
046 Mals	10	15	16	41	Malles Venosta
047 Enneberg	-	-	2	2	Marebbe
048 Marling	-	1	5	6	Marlengo
049 Martell	-	-	-	-	Martello
050 Mölten	2	-	2	4	Meltina
051 Meran	75	32	128	235	Merano
052 Welsberg-Taisten	-	-	-	-	Monguelfo-Tesido
053 Montan	-	-	1	1	Montagna
054 Moos in Passeier	-	2	2	4	Moso in Passiria
055 Nals	-	-	4	4	Nalles
056 Naturns	7	-	3	10	Naturno
057 Natz-Schabs	-	-	2	2	Naz-Sciaves
058 Welschnofen	5	-	2	7	Nova Levante
059 Deutschnofen	7	13	1	21	Nova Ponente
060 Auer	7	1	2	10	Ora

Tab. 2.6 - Fortsetzung / Segue

In Gemeinschaften lebende Wohnbevölkerung nach Geschlecht, Art der Gemeinschaft und Gemeinden - Volkszählung 2001**Popolazione residente in convivenza per sesso, tipologia della convivenza e comune - Censimento popolazione 2001**

GEMEINDEN	Fürsorge- anstalten Istituti assistenziali	Kirchliche Gemeinschaften Convivenze ecclesiastiche	Andere Gemeinschaften Altre convivenze	Insgesamt Totale	COMUNI
Männer / Maschi					
061 St.Ulrich	10	1	11	22	Ortisei
062 Partschins	7	-	1	8	Parcines
063 Percha	-	-	-	-	Perca
064 Plaus	-	-	-	-	Plaus
065 Waidbruck	-	-	-	-	Ponte Gardena
066 Burgstall	-	-	1	1	Postal
067 Prad am Stilfser Joch	-	-	2	2	Prato allo Stelvio
068 Prettau	-	-	2	2	Predoi
069 Proveis	-	-	2	2	Proves
070 Ratschings	-	-	1	1	Racines
071 Rasen-Antholz	-	-	2	2	Rasun Anterselva
072 Ritten	4	2	5	11	Renon
073 Riffian	3	-	-	3	Rifiano
074 Mühlbach	-	-	3	3	Rio di Pusteria
075 Rodeneck	-	-	-	-	Rodengo
076 Salurn	12	-	1	13	Salorno
077 Innichen	6	5	17	28	S.Candido
079 Jenesien	3	-	3	6	S.Genesio Atesino
080 St.Leonhard in Pass.	9	2	2	13	S.Leonardo in Passiria
081 St.Lorenzen	-	-	1	1	S.Lorenzo di Sebato
082 St.Martin in Thurn	13	-	-	13	S.Martino in Badia
083 St.Martin in Passeier	12	1	-	13	S.Martino in Passiria
084 St.Pankraz	3	-	1	4	S.Pancrazio
085 St.Christina in Gröden	-	-	-	-	S.Cristina Val Gardena
086 Sarntal	14	-	2	16	Sarentino
087 Schenna	3	-	3	6	Scena
088 Mühlwald	-	-	-	-	Selva dei Molini
089 Wolkenstein in Gröden	-	1	10	11	Selva di Val Gardena
091 Schnals	-	-	3	3	Senales
092 Sexten	-	-	4	4	Sesto
093 Schlanders	20	6	16	42	Silandro
094 Schluderns	15	-	-	15	Sluderno
095 Stilfs	-	-	-	-	Stelvio
096 Terenten	-	-	-	-	Terento
097 Terlan	2	-	1	3	Terlano
098 Tramin a.d.Weinstr.	2	-	-	2	Termeno s.s.d.v.
099 Tisens	-	-	8	8	Tesimo
100 Tiers	1	-	1	2	Tires
101 Tirol	4	2	4	10	Tirolo
102 Trudon	-	-	1	1	Trodona
103 Taufers im Münstertal	-	-	15	15	Tubre
104 Ulten	10	2	-	12	Ultimo
105 Pfatten	-	-	-	-	Vadena
106 Olang	-	-	1	1	Valdaora
107 Pfitsch	19	-	3	22	Val di Vizzate
108 Ahrntal	17	2	2	21	Valle Aurina
109 Gsies	-	-	-	-	Valle di Casies
110 Vintl	-	-	2	2	Vandoies
111 Vahrn	-	12	3	15	Varna
112 Vöran	-	-	-	-	Verano
113 Niederdorf	1	2	1	4	Villabassa
114 Villanders	4	-	-	4	Villandro
115 Sterzing	19	8	46	73	Vipiteno
116 Feldthurns	3	2	-	5	Velturno
117 Wengen	-	-	2	2	La Valle
118 U.L.Frau i.W.-St.Felix	-	-	-	-	Senale-S.Felice
Südtirol insgesamt	870	310	1.138	2.318	Totale provincia

Tab. 2.6 - Fortsetzung / Segue

In Gemeinschaften lebende Wohnbevölkerung nach Geschlecht, Art der Gemeinschaft und Gemeinden - Volkszählung 2001**Popolazione residente in convivenza per sesso, tipologia della convivenza e comune - Censimento popolazione 2001**

GEMEINDEN	Fürsorge- anstalten Istituti assistenziali	Kirchliche Gemeinschaften Convivenze ecclesiastiche	Andere Gemeinschaften Altre convivenze	Insgesamt Totale	COMUNI
Frauen / Femmine					
001 Aldein	-	-	-	-	Aldino
002 Andrian	-	-	3	3	Andriano
003 Altrei	-	-	-	-	Anterivo
004 Eppan a.d.Weinstr.	174	25	-	199	Appiano s.s.d.v.
005 Hafling	-	-	-	-	Avelengo
006 Abtei	-	-	-	-	Badia
007 Barbian	-	-	-	-	Barbiano
008 Bozen	408	95	95	598	Bolzano
009 Prags	-	-	-	-	Braies
010 Brenner	-	-	3	3	Brennero
011 Brixen	133	119	33	285	Bressanone
012 Branzoll	-	-	-	-	Bronzolo
013 Bruneck	81	19	1	101	Brunico
014 Kuens	-	-	-	-	Caines
015 Kaltern a.d.Weinstr.	25	12	1	38	Caldaro s.s.d.v.
016 Freienfeld	-	-	-	-	Campo di Trens
017 Sand in Taufers	30	-	-	30	Campo Tures
018 Kastelbell-Tschars	-	-	-	-	Castelbello-Ciardes
019 Kastelruth	25	2	-	27	Castelrotto
020 Tschermers	-	-	-	-	Cermes
021 Kiens	-	-	-	-	Chienes
022 Klausen	-	10	-	10	Chiusa
023 Karneid	10	-	3	13	Cornedo all'Isarco
024 Kurtatsch a.d.Weinstr.	12	-	-	12	Cortaccia s.s.d.v.
025 Kurtinig a.d.Weinstr.	-	-	-	-	Cortina s.s.d.v.
026 Corvara	-	-	-	-	Corvara in Badia
027 Graun im Vinschgau	-	-	2	2	Curon Venosta
028 Toblach	-	-	-	-	Dobbiaco
029 Neumarkt	21	1	1	23	Egna
030 Pfalzen	-	-	-	-	Falzes
031 Völs am Schiern	18	2	-	20	Fiè allo Sciliar
032 Franzensfeste	-	-	-	-	Fortezza
033 Villnöß	17	-	-	17	Funes
034 Gais	2	1	-	3	Gais
035 Gargazon	-	-	1	1	Gargazzone
036 Glurns	-	-	-	-	Glorenza
037 Latsch	24	-	1	25	Laces
038 Algund	26	8	2	36	Lagundo
039 Lajen	6	-	-	6	Laion
040 Leifers	37	-	4	41	Laives
041 Lana	89	39	46	174	Lana
042 Laas	13	-	-	13	Lasa
043 Laurein	-	-	-	-	Lauregno
044 Lüsen	-	-	-	-	Luson
045 Margreid a.d.Weinstr.	-	-	-	-	Magrè s.s.d.v.
046 Mals	22	-	-	22	Malles Venosta
047 Enneberg	-	-	-	-	Marebbe
048 Marling	-	6	4	10	Marlengo
049 Martell	-	-	-	-	Martello
050 Mölten	14	-	-	14	Meltina
051 Meran	160	112	89	361	Merano
052 Welsberg-Taisten	-	-	-	-	Monguelfo-Tesido
053 Montan	-	-	-	-	Montagna
054 Moos in Passeier	-	-	-	-	Moso in Passiria
055 Nals	-	-	3	3	Nalles
056 Naturns	10	-	2	12	Naturno
057 Natz-Schabs	-	-	-	-	Naz-Sciaves
058 Welschnofen	8	-	-	8	Nova Levante
059 Deutschnofen	15	-	-	15	Nova Ponente
060 Auer	10	1	-	11	Ora

Tab. 2.6 - Fortsetzung / Segue

In Gemeinschaften lebende Wohnbevölkerung nach Geschlecht, Art der Gemeinschaft und Gemeinden - Volkszählung 2001**Popolazione residente in convivenza per sesso, tipologia della convivenza e comune - Censimento popolazione 2001**

GEMEINDEN	Fürsorge- anstalten Istituti assistenziali	Kirchliche Gemeinschaften Convivenze ecclesiastiche	Andere Gemeinschaften Altre convivenze	Insgesamt Totale	COMUNI	
Frauen / Femmine						
061	St.Ulrich	12	1	-	13	Ortisei
062	Partschins	15	-	2	17	Parcines
063	Percha	-	-	-	-	Perca
064	Plaus	-	-	-	-	Plaus
065	Waidbruck	-	-	-	-	Ponte Gardena
066	Burgstall	-	-	-	-	Postal
067	Prad am Stilfser Joch	-	-	-	-	Prato allo Stelvio
068	Prettau	-	-	-	-	Predoi
069	Proveis	-	-	-	-	Proves
070	Ratschings	-	-	-	-	Racines
071	Rasen-Antholz	-	-	-	-	Rasun Anterselva
072	Ritten	28	2	1	31	Renon
073	Riffian	5	-	-	5	Rifiano
074	Mühlbach	-	21	2	23	Rio di Pusteria
075	Rodeneck	-	-	-	-	Rodengo
076	Salurn	17	-	-	17	Salorno
077	Innichen	14	-	-	14	S.Candido
079	Jenesien	11	-	2	13	S.Genesio Atesino
080	St.Leonhard in Pass.	16	3	-	19	S.Leonardo in Passiria
081	St.Lorenzen	-	-	-	-	S.Lorenzo di Sebato
082	St.Martin in Thurn	18	-	-	18	S.Martino in Badia
083	St.Martin in Passeier	6	1	-	7	S.Martino in Passiria
084	St.Pankraz	16	-	-	16	S.Pancrazio
085	St.Christina in Gröden	-	-	-	-	S.Cristina Val Gardena
086	Sarnatal	21	1	-	22	Sarentino
087	Schenna	2	-	3	5	Scena
088	Mühlwald	-	-	-	-	Selva dei Molini
089	Wolkenstein in Gröden	-	1	-	1	Selva di Val Gardena
091	Schnals	-	-	-	-	Senales
092	Sexten	-	-	-	-	Sesto
093	Schlanders	46	-	8	54	Silandro
094	Schluderns	30	-	2	32	Sluderno
095	Stilfs	-	-	-	-	Stelvio
096	Terenten	-	-	-	-	Terento
097	Terlan	13	-	-	13	Terlano
098	Tramin a.d.Weinstr.	29	-	-	29	Termeno s.s.d.v.
099	Tisens	-	-	12	12	Tesimo
100	Tiers	3	-	-	3	Tires
101	Tirol	18	-	6	24	Tirolo
102	Truden	-	-	-	-	Trodena
103	Taufers im Münstertal	-	-	-	-	Tubre
104	Ulten	15	1	-	16	Ultimo
105	Pfatten	-	-	-	-	Vadena
106	Olang	-	-	-	-	Valdaora
107	Pfitsch	30	-	1	31	Val di Vizze
108	Ahrntal	27	1	2	30	Valle Aurina
109	Gsies	-	-	-	-	Valle di Casies
110	Vintl	-	-	-	-	Vandoies
111	Vahrn	-	2	-	2	Varna
112	Vöran	-	-	-	-	Verano
113	Niederdorf	8	1	-	9	Villabassa
114	Villanders	18	-	-	18	Villandro
115	Sterzing	35	8	-	43	Vipiteno
116	Feldthurns	17	2	-	19	Velturno
117	Wengen	-	-	3	3	La Valle
118	U.L.Frau i.W.-St.Felix	-	-	-	-	Senale-S.Felice
Südtirol insgesamt	1.860	497	338	2.695	Totale provincia	

Tab. 2.6 - Fortsetzung / Segue

In Gemeinschaften lebende Wohnbevölkerung nach Geschlecht, Art der Gemeinschaft und Gemeinden - Volkszählung 2001**Popolazione residente in convivenza per sesso, tipologia della convivenza e comune - Censimento popolazione 2001**

GEMEINDEN	Fürsorge- anstalten Istituti assistenziali	Kirchliche Gemeinschaften Convivenze ecclesiastiche	Andere Gemeinschaften Altre convivenze	Insgesamt Totale	COMUNI
Insgesamt / Totale					
001 Aldein	-	-	1	1	Aldino
002 Andrian	-	-	5	5	Andriano
003 Altrei	-	-	-	-	Anterivo
004 Eppan a.d.Weinstr.	252	32	1	285	Appiano s.s.d.v.
005 Hafling	-	-	2	2	Avelengo
006 Abtei	-	1	4	5	Badia
007 Barbian	-	-	3	3	Barbiano
008 Bozen	620	179	464	1.263	Bolzano
009 Prags	-	-	-	-	Braies
010 Brenner	-	-	44	44	Brennero
011 Brixen	180	178	88	446	Bressanone
012 Branzoll	-	-	1	1	Bronzolo
013 Bruneck	105	25	23	153	Brunico
014 Kuens	-	-	-	-	Caines
015 Kaltern a.d.Weinstr.	39	18	3	60	Caldaro s.s.d.v.
016 Freienfeld	6	-	1	7	Campo di Trens
017 Sand in Taufers	42	-	8	50	Campo Tures
018 Kastelbell-Tschars	-	-	-	-	Castelbello-Ciardes
019 Kastelruth	38	5	2	45	Castelrotto
020 Tschermers	-	-	1	1	Cermes
021 Kiens	-	-	2	2	Chienes
022 Klausen	-	11	2	13	Chiusa
023 Karneid	12	-	7	19	Cornedo all'Isarco
024 Kurtatsch a.d.Weinstr.	19	-	-	19	Cortaccia s.s.d.v.
025 Kurtinig a.d.Weinstr.	-	-	-	-	Cortina s.s.d.v.
026 Corvara	-	-	5	5	Corvara in Badia
027 Graun im Vinschgau	-	-	15	15	Curon Venosta
028 Toblach	-	-	4	4	Dobbiaco
029 Neumarkt	34	6	23	63	Egna
030 Pfalzen	-	-	3	3	Falzes
031 Völs am Schiern	26	2	15	43	Fiè allo Sciliar
032 Franzensfeste	-	-	4	4	Fortezza
033 Villnöß	26	-	2	28	Funes
034 Gais	5	2	-	7	Gais
035 Gargazon	-	-	1	1	Gargazzone
036 Glurns	-	-	-	-	Glorenza
037 Latsch	37	-	5	42	Laces
038 Algund	40	9	3	52	Lagundo
039 Lajen	11	-	2	13	Laion
040 Leifers	55	-	183	238	Laives
041 Lana	118	63	53	234	Lana
042 Laas	27	-	-	27	Lasa
043 Laurein	-	-	-	-	Lauregno
044 Lüsen	-	-	1	1	Luson
045 Margreid a.d.Weinstr.	-	-	-	-	Magrè s.s.d.v.
046 Mals	32	15	16	63	Malles Venosta
047 Enneberg	-	-	2	2	Marebbe
048 Marling	-	7	9	16	Marlengo
049 Martell	-	-	-	-	Martello
050 Mölten	16	-	2	18	Meltina
051 Meran	235	144	217	596	Merano
052 Welsberg-Taisten	-	-	-	-	Monguelfo-Tesido
053 Montan	-	-	1	1	Montagna
054 Moos in Passeier	-	2	2	4	Moso in Passiria
055 Nals	-	-	7	7	Nalles
056 Naturns	17	-	5	22	Naturno
057 Natz-Schabs	-	-	2	2	Naz-Sciaves
058 Welschnofen	13	-	2	15	Nova Levante
059 Welschnofen	22	13	1	36	Nova Ponente
060 Auer	17	2	2	21	Ora

Tab. 2.6 - Fortsetzung / Segue

In Gemeinschaften lebende Wohnbevölkerung nach Geschlecht, Art der Gemeinschaft und Gemeinden - Volkszählung 2001**Popolazione residente in convivenza per sesso, tipologia della convivenza e comune - Censimento popolazione 2001**

GEMEINDEN	Fürsorge- anstalten Istituti assistenziali	Kirchliche Gemeinschaften Convivenze ecclesiastiche	Andere Gemeinschaften Altre convivenze	Insgesamt Totale	COMUNI	
Insgesamt / Totale						
061	St.Ulrich	22	2	11	35	Ortisei
062	Partschins	22	-	3	25	Parcines
063	Percha	-	-	-	-	Perca
064	Plaus	-	-	-	-	Plaus
065	Waidbruck	-	-	-	-	Ponte Gardena
066	Burgstall	-	-	1	1	Postal
067	Prad am Stilfser Joch	-	-	2	2	Prato allo Stelvio
068	Prettau	-	-	2	2	Predoi
069	Proveis	-	-	2	2	Proves
070	Ratschings	-	-	1	1	Racines
071	Rasen-Antholz	-	-	2	2	Rasun Anterselva
072	Ritten	32	4	6	42	Renon
073	Riffian	8	-	-	8	Rifiano
074	Mühlbach	-	21	5	26	Rio di Pusteria
075	Rodeneck	-	-	5	-	Rodengo
076	Salurn	29	-	1	30	Salorno
077	Innichen	20	5	17	42	S.Candido
079	Jenesien	14	-	5	19	S.Genesio Atesino
080	St.Leonhard in Pass.	25	5	2	32	S.Leonardo in Passiria
081	St.Lorenzen	-	-	1	1	S.Lorenzo di Sebato
082	St.Martin in Thurn	31	-	-	31	S.Martino in Badia
083	St.Martin in Passeier	18	2	-	20	S.Martino in Passiria
084	St.Pankraz	19	-	1	20	S.Pancrazio
085	St.Christina in Gröden	-	-	-	-	S.Cristina Val Gardena
086	Sarnatal	35	1	2	38	Sarentino
087	Schenna	5	-	6	11	Scena
088	Mühlwald	-	-	-	-	Selva dei Molini
089	Wolkenstein in Gröden	-	2	10	12	Selva di Val Gardena
091	Schnals	-	-	3	3	Senales
092	Sexten	-	-	4	4	Sesto
093	Schlanders	66	6	24	96	Silandro
094	Schluderns	45	-	2	47	Sluderno
095	Stilfs	-	-	-	-	Stelvio
096	Terenten	-	-	-	-	Terento
097	Terlan	15	-	1	16	Terlano
098	Tramin a.d.Weinstr.	31	-	-	31	Termeno s.s.d.v.
099	Tisens	-	-	20	20	Tesimo
100	Tiers	4	-	1	5	Tires
101	Tirol	22	2	10	34	Tirolo
102	Truden	-	-	1	1	Trodena
103	Taufers im Münstertal	-	-	15	15	Tubre
104	Ulten	25	3	-	28	Ultimo
105	Pfatten	-	-	-	-	Vadena
106	Olang	-	-	1	1	Valdaora
107	Pfitsch	49	-	4	53	Val di Vizze
108	Ahrntal	44	3	4	51	Valle Aurina
109	Gsies	-	-	-	-	Valle di Casies
110	Vintl	-	-	2	2	Vandoies
111	Vahrn	-	14	3	17	Varna
112	Vöran	-	-	-	-	Verano
113	Niederdorf	9	3	1	13	Villabassa
114	Villanders	22	-	-	22	Villandro
115	Sterzing	54	16	46	116	Vipiteno
116	Feldthurns	20	4	-	24	Velturno
117	Wengen	-	-	5	5	La Valle
118	U.L.Frau i.W.-St.Felix	-	-	-	-	Senale-S.Felice
Südtirol insgesamt	2.730	807	1.476	5.013	Totale provincia	

Quelle: ISTAT

Fonte: ISTAT

Tab. 2.7

Haushalte und deren Mitglieder nach Gemeinden - Volkszählung 2001

Famiglie e relativi componenti per comune - Censimento popolazione 2001

GEMEINDEN	Mitgliederanzahl Numero di componenti							Durchschnittliche Haus- haltsgröße Numero medio di componenti	COMUNI
	1	2	3	4	5	6 oder mehr 6 e oltre	Ins- gesamt Totale		
Haushalte / Famiglie									
001 Aldein	122	88	93	117	66	44	530	3,12	Aldino
002 Andrian	79	58	54	62	25	9	287	2,75	Andriano
003 Altrei	53	46	21	31	5	5	161	2,40	Anterivo
004 Eppan a.d.Weinstr.	1.455	1.150	866	952	318	96	4.837	2,56	Appiano s.s.d.v.
005 Hafling	63	33	34	52	30	18	230	3,07	Avelengo
006 Abtei	182	187	156	227	139	58	949	3,17	Badia
007 Barbian	157	112	82	127	50	21	549	2,76	Barbiano
008 Bozen	13.827	12.048	8.296	5.565	1.264	361	41.361	2,27	Bolzano
009 Prags	42	33	31	34	25	25	190	3,33	Braies
010 Brenner	216	154	126	158	58	31	743	2,72	Brennero
011 Brixen	2.058	1.585	1.197	1.341	487	197	6.865	2,61	Bressanone
012 Branzoll	210	233	238	162	42	7	892	2,57	Bronzolo
013 Bruneck	1.600	1.081	937	1.039	356	150	5.163	2,61	Brunico
014 Kuens	19	20	20	27	7	9	102	3,12	Caines
015 Kaltern a.d.Weinstr.	829	636	488	555	168	27	2.703	2,51	Caldaro s.s.d.v.
016 Freienfeld	182	141	153	173	99	51	799	3,07	Campo di Trens
017 Sand in Taufers	423	296	309	348	170	95	1.641	2,94	Campo Tures
018 Kastelbell-Tschars	191	160	148	161	80	49	789	2,95	Castelbello-Ciardes
019 Kastelruth	563	406	327	461	214	105	2.076	2,87	Castelrotto
020 Tschermers	126	100	87	95	38	11	457	2,68	Cermes
021 Kiens	209	142	168	197	92	60	868	3,04	Chienes
022 Klausen	435	293	285	330	173	84	1.600	2,88	Chiusa
023 Karneid	243	218	186	231	100	66	1.044	2,96	Cornedo all'Isarco
024 Kurtatsch a.d.Weinstr.	222	154	123	187	57	21	764	2,70	Cortaccia s.s.d.v.
025 Kurtinig a.d.Weinstr.	57	54	44	46	20	2	223	2,66	Cortina s.s.d.v.
026 Corvara	120	89	88	103	42	12	454	2,78	Corvara in Badia
027 Graun im Vinschgau	187	151	136	172	93	49	788	3,00	Curon Venosta
028 Toblach	300	209	188	222	120	68	1.107	2,92	Dobbiaco
029 Neumarkt	486	479	334	324	87	16	1.726	2,48	Egna
030 Pfalzen	133	103	103	179	94	63	675	3,34	Falzes
031 Völs am Schlern	330	212	192	204	105	50	1.093	2,74	Fiè allo Sciliar
032 Franzensfeste	109	82	71	70	18	5	355	2,50	Fortezza
033 Villnöß	162	143	112	179	95	59	750	3,13	Funes
034 Gais	213	149	167	243	103	52	927	3,08	Gais
035 Gargazon	127	147	99	102	39	7	521	2,62	Gargazzone
036 Glurns	99	59	48	77	31	9	323	2,73	Glorenza
037 Latsch	515	385	280	385	151	64	1.780	2,71	Laces
038 Algund	504	425	277	289	96	45	1.636	2,52	Lagundo
039 Lajen	216	159	120	163	90	40	788	2,85	Laion
040 Leifers	1.283	1.643	1.379	1.147	227	59	5.738	2,58	Laives
041 Lana	1.126	850	681	695	268	85	3.705	2,57	Lana
042 Laas	283	232	200	260	141	88	1.204	3,05	Lasa
043 Laurein	20	18	13	23	18	11	103	3,50	Lauregno
044 Lüsen	100	86	73	104	68	31	462	3,15	Luson
045 Margreid a.d.Weinstr.	124	89	96	97	30	8	444	2,66	Magrè s.s.d.v.
046 Mals	341	290	252	381	166	113	1.543	3,09	Malles Venosta
047 Enneberg	202	144	145	197	110	64	862	3,11	Marebbe
048 Marling	278	191	166	151	54	24	864	2,52	Marlengo
049 Martell	65	62	57	66	30	18	298	2,99	Martello
050 Mölten	108	72	79	89	49	49	446	3,20	Meltina
051 Meran	5.941	4.156	2.651	1.896	480	135	15.259	2,17	Merano
052 Welsberg-Taisten	182	165	146	172	91	65	821	3,08	Monguelfo-Tesido
053 Montan	132	114	87	104	66	17	520	2,84	Montagna
054 Moos in Passeier	122	89	93	105	87	106	602	3,60	Moso in Passiria
055 Nals	164	130	106	133	52	6	591	2,66	Nalles
056 Naturns	473	379	320	399	149	82	1.802	2,81	Naturno
057 Natz-Schabs	237	152	128	163	118	42	840	2,89	Naz-Sciaves
058 Welschnofen	192	165	104	138	55	24	678	2,67	Nova Levante
059 Deutschnofen	306	233	186	248	149	72	1.194	2,96	Nova Ponente
060 Auer	338	291	234	219	72	23	1.177	2,55	Ora

Tab. 2.7 - Fortsetzung / Segue

Haushalte und deren Mitglieder nach Gemeinden - Volkszählung 2001**Famiglie e relativi componenti per comune - Censimento popolazione 2001**

GEMEINDEN	Mitgliederanzahl Numero di componenti							Durchschnittliche Haus- haltsgröße Numero medio di componenti	COMUNI
	1	2	3	4	5	6 oder mehr 6 e oltre	Ins- gesamt Totale		
Haushalte / Famiglie									
061 St.Ulrich	383	384	276	374	147	38	1.602	2,78	Ortisei
062 Partschins	306	249	219	221	102	48	1.145	2,77	Parcines
063 Percha	79	84	83	106	47	24	423	3,10	Perca
064 Plaus	64	39	35	36	14	13	201	2,72	Plaus
065 Waidbruck	34	17	9	12	4	3	79	2,29	Ponte Gardena
066 Burgstall	173	148	105	112	33	6	577	2,49	Postal
067 Prad am Stilfser Joch	266	212	170	280	92	55	1.075	2,92	Prato allo Stelvio
068 Prettau	49	50	38	39	23	15	214	2,95	Predoi
069 Proveis	26	14	14	21	3	13	91	3,14	Proveis
070 Ratschings	253	207	236	292	163	100	1.251	3,20	Racines
071 Rasen-Antholz	171	134	125	193	102	91	816	3,31	Rasun Anterselva
072 Ritten	669	425	369	492	282	149	2.386	2,91	Renon
073 Riffian	93	72	65	88	50	24	392	3,02	Rifiano
074 Mühlbach	191	149	144	210	94	56	844	3,10	Rio di Pusteria
075 Rodeneck	76	65	53	85	53	29	361	3,20	Rodengo
076 Salurn	398	296	212	223	56	17	1.202	2,42	Salorno
077 Innichen	280	189	173	237	101	65	1.045	2,93	S.Candido
079 Jenesian	186	166	155	166	110	73	856	3,14	S.Genesio Atesino
080 St.Leonhard in Pass.	255	172	190	230	149	86	1.082	3,15	S.Leonardo in Passiria
081 St.Lorenzen	293	195	206	236	126	85	1.141	3,01	S.Lorenzo di Sebato
082 St.Martin in Thurn	104	90	74	120	84	40	512	3,24	S.Martino in Badia
083 St.Martin in Passeier	198	158	159	193	103	79	890	3,16	S.Martino in Passiria
084 St.Pankraz	118	116	83	97	66	40	520	3,05	S.Pancrazio
085 St.Christina in Gröden	144	145	126	153	49	11	628	2,77	S.Cristina Val Gardena
086 Samtal	755	504	376	455	236	108	2.434	2,70	Sarentino
087 Schenna	193	167	133	172	111	77	853	3,13	Scena
088 Mühlwald	75	55	75	66	66	68	405	3,59	Selva dei Molini
089 Wolkenstein in Gröden	169	188	160	221	94	19	851	2,94	Selva di Val Gardena
091 Schnals	115	75	73	98	46	41	448	3,10	Senales
092 Sexten	141	126	131	153	61	30	642	2,96	Sesto
093 Schlanders	563	415	319	427	199	91	2.014	2,80	Silandro
094 Schluderns	146	110	107	118	75	38	594	3,03	Sluderno
095 Stilfs	147	100	76	87	44	26	480	2,73	Stelvio
096 Terenten	101	70	62	99	56	68	456	3,45	Terento
097 Terlan	371	278	261	293	98	31	1.332	2,67	Terlano
098 Tramin a.d.Weinstr.	311	311	225	267	77	15	1.206	2,62	Termeno s.s.d.v.
099 Tisens	216	122	131	123	61	22	675	2,65	Tesimo
100 Tiers	96	72	35	64	33	18	318	2,76	Tires
101 Tirol	242	177	145	183	74	30	851	2,73	Tirolo
102 Truden	121	80	55	64	38	10	368	2,60	Trodona
103 Taufers im Münstertal	102	65	64	56	34	18	339	2,76	Tubre
104 Ulten	203	172	176	147	122	104	924	3,22	Ultimo
105 Pfatten	88	83	68	70	13	6	328	2,57	Vadena
106 Olang	211	143	133	233	129	49	898	3,11	Valdaora
107 Pfitsch	216	180	162	200	91	39	888	2,89	Val di Vizze
108 Ahrntal	323	246	271	368	244	168	1.620	3,37	Valle Aurina
109 Gsies	85	68	82	107	92	107	541	3,88	Valle di Casies
110 Vintl	241	165	176	220	131	72	1.005	3,09	Vandoes
111 Vahrn	357	294	226	250	112	58	1.297	2,74	Varna
112 Vöran	52	40	29	42	41	42	246	3,58	Verano
113 Niederdorf	142	109	89	97	27	21	485	2,67	Villabassa
114 Villanders	125	97	91	130	94	36	573	3,16	Villandro
115 Sterzing	728	502	440	405	139	47	2.261	2,51	Vipiteno
116 Feldthurns	140	110	115	187	117	70	739	3,41	Veltturno
117 Wengen	70	39	46	99	54	40	348	3,53	La Valle
118 U.L.Frau i.W.-St.Felix	71	51	40	50	35	16	263	2,99	Senale-S.Felice
Südtirol insgesamt	50.806	40.761	31.771	31.944	12.624	6.008	173.914	2,63	Totale provincia

Tab. 2.7 - Fortsetzung / Segue

Haushalte und deren Mitglieder nach Gemeinden - Volkszählung 2001**Famiglie e relativi componenti per comune - Censimento popolazione 2001**

GEMEINDEN	Mitgliederanzahl Numero di componenti							COMUNI
	1	2	3	4	5	6 und mehr 6 e oltre	Insgesamt Totale	
Mitglieder / Componenti								
001 Aldein	122	176	279	468	330	280	1.655	Aldino
002 Andrian	79	116	162	248	125	59	789	Andriano
003 Altrei	53	92	63	124	25	30	387	Anterivo
004 Eppan a.d.Weinstr.	1.455	2.300	2.598	3.808	1.590	621	12.372	Appiano s.s.d.v.
005 Hafling	63	66	102	208	150	118	707	Avelengo
006 Abtei	182	374	468	908	695	383	3.010	Badia
007 Barbian	157	224	246	508	250	132	1.517	Barbiano
008 Bozen	13.827	24.096	24.888	22.260	6.320	2.335	93.726	Bolzano
009 Prags	42	66	93	136	125	171	633	Braies
010 Brenner	216	308	378	632	290	198	2.022	Brennero
011 Brixen	2.058	3.170	3.591	5.364	2.435	1.295	17.913	Bressanone
012 Branzoll	210	466	714	648	210	44	2.292	Bronzolo
013 Bruneck	1.600	2.162	2.811	4.156	1.780	956	13.465	Brunico
014 Kuens	19	40	60	108	35	56	318	Caines
015 Kaltern a.d.Weinstr.	829	1.272	1.464	2.220	840	167	6.792	Caldaro s.s.d.v.
016 Freienfeld	182	282	459	692	495	341	2.451	Campo di Trens
017 Sand in Taufers	423	592	927	1.392	850	646	4.830	Campo Tures
018 Kastelbell-Tschars	191	320	444	644	400	329	2.328	Castelbello-Ciardes
019 Kastelruth	563	812	981	1.844	1.070	679	5.949	Castelrotto
020 Tschermers	126	200	261	380	190	70	1.227	Cermes
021 Kiens	209	284	504	788	460	394	2.639	Chienes
022 Klausen	435	586	855	1.320	865	539	4.600	Chiusa
023 Karneid	243	436	558	924	500	433	3.094	Cornedo all'Isarco
024 Kurtatsch a.d.Weinstr.	222	308	369	748	285	134	2.066	Cortaccia s.s.d.v.
025 Kurtinig a.d.Weinstr.	57	108	132	184	100	13	594	Cortina s.s.d.v.
026 Corvara	120	178	264	412	210	77	1.261	Corvara in Badia
027 Graun im Vinschgau	187	302	408	688	465	314	2.364	Curon Venosta
028 Toblach	300	418	564	888	600	466	3.236	Dobbiaco
029 Neumarkt	486	958	1.002	1.296	435	99	4.276	Egna
030 Pfalzen	133	206	309	716	470	418	2.252	Falzes
031 Völs am Schiern	330	424	576	816	525	324	2.995	Fiè allo Sciliar
032 Franzensfeste	109	164	213	280	90	32	888	Fortezza
033 Villnöß	162	286	336	716	475	376	2.351	Funes
034 Gais	213	298	501	972	515	359	2.858	Gais
035 Gargazon	127	294	297	408	195	44	1.365	Gargazzone
036 Glurms	99	118	144	308	155	59	883	Glorenza
037 Latsch	515	770	840	1.540	755	408	4.828	Laces
038 Algund	504	850	831	1.156	480	296	4.117	Lagundo
039 Lajen	216	318	360	652	450	252	2.248	Laion
040 Leifers	1.283	3.286	4.137	4.588	1.135	402	14.831	Laives
041 Lana	1.126	1.700	2.043	2.780	1.340	536	9.525	Lana
042 Laas	283	464	600	1.040	705	581	3.673	Lasa
043 Laurein	20	36	39	92	90	84	361	Lauregno
044 Lüsen	100	172	219	416	340	207	1.454	Luson
045 Margreid a.d.Weinstr.	124	178	288	388	150	53	1.181	Magrè s.s.d.v.
046 Mals	341	580	756	1.524	830	741	4.772	Malles Venosta
047 Enneberg	202	288	435	788	550	417	2.680	Marebbe
048 Marling	278	382	498	604	270	149	2.181	Marlengo
049 Martell	65	124	171	264	150	117	891	Martello
050 Mölten	108	144	237	356	245	339	1.429	Meltina
051 Meran	5.941	8.312	7.953	7.584	2.400	870	33.060	Merano
052 Welsberg-Taisten	182	330	438	688	455	435	2.528	Monguelfo-Tesido
053 Montan	132	228	261	416	330	112	1.479	Montagna
054 Moos in Passeier	122	178	279	420	435	732	2.166	Moso in Passiria
055 Nals	164	260	318	532	260	36	1.570	Nalles
056 Naturns	473	758	960	1.596	745	535	5.067	Naturno
057 Natz-Schabs	237	304	384	652	590	261	2.428	Naz-Sciaves
058 Welschnofen	192	330	312	552	275	149	1.810	Nova Levante
059 Deutschnofen	306	466	558	992	745	462	3.529	Nova Ponente
060 Auer	338	582	702	876	360	143	3.001	Ora

Tab. 2.7 - Fortsetzung / Segue

Haushalte und deren Mitglieder nach Gemeinden - Volkszählung 2001**Famiglie e relativi componenti per comune - Censimento popolazione 2001**

GEMEINDEN	Mitgliederanzahl Numero di componenti							COMUNI	
	1	2	3	4	5	6 und mehr 6 e oltre	Insgesamt Totale		
Mitglieder / Componenti									
061	St.Ulrich	383	768	828	1.496	735	239	4.449	Ortisei
062	Partschins	306	498	657	884	510	312	3.167	Parcines
063	Percha	79	168	249	424	235	158	1.313	Perca
064	Plaus	64	78	105	144	70	86	547	Plaus
065	Waidbruck	34	34	27	48	20	18	181	Ponte Gardena
066	Burgstall	173	296	315	448	165	37	1.434	Postal
067	Prad am Stifiser Joch	266	424	510	1.120	460	358	3.138	Prato allo Stelvio
068	Prettau	49	100	114	156	115	97	631	Predoi
069	Proveis	26	28	42	84	15	91	286	Proves
070	Ratschings	253	414	708	1.168	815	651	4.009	Racines
071	Rasen-Antholz	171	268	375	772	510	602	2.698	Rasun Anterselva
072	Ritten	669	850	1.107	1.968	1.410	947	6.951	Renon
073	Riffian	93	144	195	352	250	150	1.184	Rifiano
074	Mühlbach	191	298	432	840	470	383	2.614	Rio di Pusteria
075	Rodeneck	76	130	159	340	265	187	1.157	Rodengo
076	Salurn	398	592	636	892	280	110	2.908	Salorno
077	Innichen	280	378	519	948	505	435	3.065	S.Candido
079	Jenesien	186	332	465	664	550	487	2.684	S.Genesio Atesino
080	St.Leonhard in Pass.	255	344	570	920	745	571	3.405	S.Leonardo in Passiria
081	St.Lorenzen	293	390	618	944	630	562	3.437	S.Lorenzo di Sebato
082	St.Martin in Thurn	104	180	222	480	420	253	1.659	S.Martin in Badia
083	St.Martin in Passeier	198	316	477	772	515	534	2.812	S.Martin in Passiria
084	St.Pankraz	118	232	249	388	330	271	1.588	S.Pancrazio
085	St.Christina in Gröden	144	290	378	612	245	69	1.738	S.Cristina Val Gardena
086	Sarntal	755	1.008	1.128	1.820	1.180	691	6.582	Sarentino
087	Schenna	193	334	399	688	555	497	2.666	Scena
088	Mühlwald	75	110	225	264	330	451	1.455	Selva dei Molini
089	Wolkenstein in Gröden	169	376	480	884	470	122	2.501	Selva di Val Gardena
091	Schnals	115	150	219	392	230	285	1.391	Senales
092	Sexten	141	252	393	612	305	199	1.902	Sesto
093	Schlanders	563	830	957	1.708	995	584	5.637	Silandro
094	Schluderns	146	220	321	472	375	267	1.801	Sluderno
095	Stilfs	147	200	228	348	220	167	1.310	Stelvio
096	Terenten	101	140	186	396	280	469	1.572	Terento
097	Terlan	371	556	783	1.172	490	191	3.563	Terlano
098	Tramin a.d.Weinstr.	311	622	675	1.068	385	101	3.162	Termeno s.s.d.v.
099	Tisens	216	244	393	492	305	139	1.789	Tesimo
100	Tiers	96	144	105	256	165	113	879	Tires
101	Tirol	242	354	435	732	370	189	2.322	Tirolo
102	Truden	121	160	165	256	190	64	956	Trodena
103	Taufers im Münstertal	102	130	192	224	170	116	934	Tubre
104	Ulten	203	344	528	588	610	705	2.978	Ultimo
105	Pfatten	88	166	204	280	65	39	842	Vadena
106	Olang	211	286	399	932	645	323	2.796	Valdaora
107	Pfitsch	216	360	486	800	455	249	2.566	Val di Vizze
108	Ahrntal	323	492	813	1.472	1.220	1.146	5.466	Valle Aurina
109	Gsies	85	136	246	428	460	743	2.098	Valle di Casies
110	Vintl	241	330	528	880	655	472	3.106	Vandoeies
111	Vahrn	357	588	678	1.000	560	377	3.560	Varna
112	Vöran	52	80	87	168	205	288	880	Verano
113	Niederdorf	142	218	267	388	135	145	1.295	Villabassa
114	Villanders	125	194	273	520	470	226	1.808	Villandro
115	Sterzing	728	1.004	1.320	1.620	695	302	5.669	Vipiteno
116	Feldthurns	140	220	345	748	585	479	2.517	Velturno
117	Wengen	70	78	138	396	270	275	1.227	La Valle
118	U.L.Frau i.W.-St.Felix	71	102	120	200	175	119	787	Senale-S.Felice
Südtirol insgesamt		50.806	81.522	95.313	127.776	63.120	39.449	457.986	Totale provincia

Quelle: ISTAT

Fonte: ISTAT

Tab. 2.8

Kernfamilien nach Familientyp und Gemeinden - Volkszählung 2001**Nuclei familiari per tipo di nucleo familiare e comune - Censimento popolazione 2001**

GEMEINDEN	Familientyp / Tipi di nucleo familiare					davon / di cui		COMUNI
	Paare ohne Kinder Coppie senza figli	Paare mit Kindern Coppie con figli	Väter mit Kindern Padre con figli	Mütter mit Kindern Madre con figli	Ins- gesamt Totale	Neu gegrün- dete Haus- halte in % % di nuclei ricostituiti	Nicht ver- heiratete Paare in % % di cop- pie non coniugate	
001 Aldein	68	274	5	64	411	3,51	2,92	Aldino
002 Andrian	36	128	2	35	201	5,49	4,27	Andriano
003 Altrei	23	52	2	26	103	5,33	8,00	Anterivo
004 Eppan a.d.Weinstr.	849	1.952	86	439	3.326	7,10	7,89	Appiano s.s.d.v.
005 Haffing	26	121	3	22	172	3,40	3,40	Avelengo
006 Abtei	129	507	30	107	773	3,14	2,67	Badia
007 Barbisan	70	251	6	59	386	4,67	4,05	Barbiano
008 Bozen	8.894	13.015	789	4.040	26.738	7,57	6,06	Bolzano
009 Prags	23	96	7	28	154	2,52	0,84	Braies
010 Brenner	114	315	8	90	527	4,20	3,96	Brennero
011 Brixen	1.129	2.792	140	725	4.786	5,92	6,12	Bressanone
012 Branzoll	187	397	19	77	680	6,68	5,31	Bronzolo
013 Bruneck	749	2.100	95	584	3.528	5,27	7,09	Brunico
014 Kuens	16	53	2	12	83	2,90	4,35	Caines
015 Kaltern a.d.Weinstr.	472	1.070	47	247	1.836	5,51	7,20	Caldaro s.s.d.v.
016 Freienfeld	99	410	20	101	630	3,34	4,13	Campo di Trens
017 Sand in Taufers	207	799	34	212	1.252	3,28	5,07	Campo Tures
018 Kastelbell-Tschars	126	374	19	81	600	4,60	3,40	Castelbello-Ciardes
019 Kastelruth	286	970	39	226	1.521	3,42	3,34	Castelrotto
020 Tscherms	72	194	16	44	326	6,02	11,28	Cermes
021 Kiens	94	446	22	117	679	1,11	3,89	Chienes
022 Klausen	198	750	27	178	1.153	4,32	5,17	Chiusa
023 Karneid	160	516	17	113	806	5,33	7,25	Cornedo all'Isarco
024 Kurtatsch a.d.Weinstr.	104	340	15	71	530	4,50	6,31	Cortaccia s.s.d.v.
025 Kurtinig a.d.Weinstr.	44	99	6	12	161	4,20	4,20	Cortina s.s.d.v.
026 Corvara	61	204	14	59	338	2,64	4,15	Corvara in Badia
027 Graun im Vinschgau	95	388	11	101	595	3,52	4,76	Curon Venosta
028 Toblach	137	515	21	141	814	4,75	4,45	Dobbiaco
029 Neumarkt	361	665	23	165	1.214	6,53	7,21	Egna
030 Pfalzen	68	405	8	74	555	2,33	4,44	Falzes
031 Völs am Schlern	144	493	21	101	759	5,34	5,49	Fiè allo Sciliar
032 Franzensfeste	62	144	7	33	246	4,85	6,31	Fortezza
033 Villnöß	93	404	10	87	594	3,82	2,82	Funes
034 Gais	121	481	17	122	741	3,65	5,48	Gais
035 Gargazon	109	212	8	58	387	7,79	7,48	Gargazzone
036 Glurns	32	150	2	39	223	2,75	2,75	Glorenza
037 Latsch	255	747	50	191	1.243	3,69	4,59	Laces
038 Algund	284	588	37	217	1.126	6,42	6,31	Lagundo
039 Lajen	112	365	12	94	583	3,77	5,66	Laion
040 Leifers	1.311	2.518	80	480	4.389	6,82	6,11	Laives
041 Lana	570	1.483	71	433	2.557	6,43	8,62	Lana
042 Laas	167	611	25	134	937	4,11	3,98	Lasa
043 Laurein	5	59	3	13	80	-	-	Lauregno
044 Lüsen	52	244	9	56	361	2,36	3,38	Luson
045 Margreid a.d.Weinstr.	65	208	6	36	315	8,42	7,33	Magrè s.s.d.v.
046 Mals	175	805	33	193	1.206	2,65	4,90	Malles Venosta
047 Enneberg	92	443	16	92	643	2,24	1,68	Marebbe
048 Marling	162	350	11	63	586	5,86	7,42	Marlengo
049 Martell	36	142	17	37	232	1,69	5,06	Martello
050 Mölten	65	234	15	44	358	3,01	4,01	Meltina
051 Meran	2.837	4.244	305	1.653	9.039	8,16	6,85	Merano
052 Welsberg-Taisten	98	401	19	128	646	4,41	4,61	Monguelfo-Tesido
053 Montan	92	241	4	43	380	3,30	5,71	Montagna
054 Moos in Passeier	71	334	15	101	521	1,98	2,47	Moso in Passiria
055 Nals	90	252	8	71	421	4,97	4,68	Nalles
056 Naturns	268	805	44	224	1.341	5,59	6,90	Naturno
057 Natz-Schabs	99	414	12	76	601	5,65	5,26	Naz-Sciaves
058 Welschnofen	99	289	11	73	472	5,15	3,87	Nova Levante
059 Deutschnofen	157	564	20	143	884	4,02	3,88	Nova Ponente
060 Auer	212	489	14	117	832	8,56	8,84	Ora

Tab. 2.8 - Fortsetzung / Segue

Kernfamilien nach Familientyp und Gemeinden - Volkszählung 2001**Nuclei familiari per tipo di nucleo familiare e comune - Censimento popolazione 2001**

GEMEINDEN	Familientyp / Tipi di nucleo familiare					davon / di cui		COMUNI
	Paare ohne Kinder Coppie senza figli	Paare mit Kindern Coppie con figli	Väter mit Kindern Padre con figli	Mütter mit Kindern Madre con figli	Ins- gesamt Totale	Neu gegrün- dete Haus- halte in % % di nuclei ricostituiti	Nicht ver- heiratete Paare in % % di cop- pie non coniugate	
061 St.Ulrich	308	749	19	136	1.212	3,78	3,69	Ortisei
062 Partschins	189	500	25	150	864	5,37	6,82	Parcines
063 Percha	55	230	11	45	341	4,91	2,81	Perca
064 Plaus	22	90	5	21	138	6,25	12,50	Plaus
065 Waidbruck	12	25	-	9	46	-	2,70	Ponte Gardena
066 Burgstall	101	230	8	55	394	5,44	6,34	Postal
067 Prad am Stilfser Joch	142	505	37	124	808	2,47	4,48	Prato allo Stelvio
068 Prettau	25	89	8	46	168	1,75	2,63	Predoi
069 Proveis	9	47	3	11	70	-	1,79	Proveis
070 Ratschings	149	689	25	166	1.029	3,22	5,01	Racines
071 Rasen-Antholz	90	444	14	109	657	2,43	4,31	Rasun Anterselva
072 Ritten	309	1.138	44	209	1.700	4,42	4,49	Renon
073 Riffian	48	200	10	43	301	6,05	6,45	Rifiano
074 Mühlbach	106	427	19	102	654	3,38	4,50	Rio di Pusteria
075 Rodeneck	48	194	5	35	282	2,07	0,41	Rodengo
076 Salurn	207	434	23	109	773	5,46	5,46	Salorno
077 Innichen	144	502	18	118	782	4,80	6,35	S.Candido
079 Jenesien	125	444	15	101	685	2,64	4,39	S.Genesio Atesino
080 St.Leonhard in Pass.	109	559	20	159	847	2,40	3,14	S.Leonardo in Passiria
081 St.Lorenzen	141	559	19	156	875	4,00	5,14	S.Lorenzo di Sebato
082 St.Martin in Thurn	68	272	9	59	408	1,76	1,18	S.Martino in Badia
083 St.Martin in Passeier	87	464	31	126	708	3,27	3,81	S.Martino in Passiria
084 St.Pankraz	83	229	20	85	417	2,24	8,33	S.Pancrazio
085 St.Christina in Gröden	99	303	18	54	474	3,23	1,24	S.Cristina Val Gardena
086 Samtal	261	1.047	42	293	1.643	3,06	2,75	Sarentino
087 Schenna	136	432	22	98	688	4,05	4,05	Scena
088 Mühlwald	39	232	7	59	337	1,85	2,58	Selva dei Molini
089 Wolkenstein in Gröden	151	439	18	78	686	2,88	2,54	Selva di Val Gardena
091 Schnals	48	218	17	64	347	5,26	6,77	Senales
092 Sexten	103	308	21	82	514	1,95	1,46	Sesto
093 Schlanders	279	881	56	230	1.446	4,05	5,26	Silandro
094 Schluderns	76	288	11	80	455	2,75	4,40	Sluderno
095 Stilfs	61	205	7	56	329	6,02	4,89	Stelvio
096 Terenten	47	261	4	65	377	2,92	3,90	Terento
097 Terlan	220	572	25	146	963	4,29	5,56	Terlano
098 Tramin a.d.Weinstr.	232	519	14	121	886	5,06	5,19	Termeno s.s.d.v.
099 Tisens	82	283	9	86	460	2,74	4,93	Tesimo
100 Tiers	43	135	9	33	220	6,18	5,06	Tires
101 Tirol	120	366	16	100	602	4,94	4,12	Tirolo
102 Truden	49	150	6	33	238	3,52	3,02	Trodena
103 Taufers im Münstertal	54	144	7	27	232	2,02	3,54	Tubre
104 Ulten	117	433	36	158	744	4,55	6,55	Ultimo
105 Pfatten	63	138	3	30	234	5,97	6,97	Vadena
106 Olang	95	498	11	101	705	3,54	3,20	Valdaora
107 Pfitsch	120	423	13	112	668	4,79	5,16	Val di Vizze
108 Ahrntal	179	912	38	243	1.372	2,47	3,67	Valle Aurina
109 Gsies	52	357	7	79	495	1,96	1,96	Valle di Casies
110 Vintl	96	512	22	136	766	3,13	4,61	Vandoies
111 Vahm	190	584	19	152	945	6,33	7,36	Varna
112 Vöran	27	141	7	26	201	1,19	2,38	Verano
113 Niederdorf	69	189	13	64	335	5,04	5,43	Villabassa
114 Villanders	57	300	7	78	442	2,52	4,76	Villandro
115 Sterzing	335	872	41	288	1.536	5,14	6,96	Vipiteno
116 Feldthurns	83	426	15	92	616	2,55	2,36	Veltturno
117 Wengen	21	209	3	41	274	0,43	0,43	La Valle
118 U.L.Frau i.W.-St.Felix	32	116	10	34	192	1,35	4,05	Senale-S.Felice
Südtirol insgesamt	29.045	70.825	3.377	18.915	122.162	5,48	5,56	Totale provincia

Quelle: ISTAT

Fonte: ISTAT

Statistisches Jahrbuch für Südtirol

2000, zweisprachige Ausgabe, 483 Seiten, 2000
 2001, zweisprachige Ausgabe, 485 Seiten, 2001
 2002, zweisprachige Ausgabe, 489 Seiten, 2002
 2003, zweisprachige Ausgabe, 504 Seiten, 2003

Demographisches Jahrbuch für Südtirol

1990, zweisprachige Ausgabe, 236 Seiten, 1990
 1991, Band 1, zweispr. Ausgabe, 135 Seiten, 1991
 1991, Band 2, zweispr. Ausgabe, 103 Seiten, 1991

Demographisches Handbuch für Südtirol

1995, zweisprachige Ausgabe, 143 Seiten, 1997
 2002, zweisprachige Ausgabe, 204 Seiten, 2003

Südtirol in Zahlen

2001, zweispr. und lad. Ausgabe, 48 Seiten, 2001
 2002, zweispr. und lad. Ausgabe, 48 Seiten, 2002
 2003, zweispr. und lad. Ausgabe, 48 Seiten, 2003
 2004, zweispr. und lad. Ausgabe, 48 Seiten, 2004

„ASTAT - Schriftenreihe“

- Nr. 95 **Sozialprodukt und Wirtschaftsentwicklung in Südtirol - 1990-2000**
zweisprachige Ausgabe, 139 Seiten, 2002
- Nr. 96 **Fremdenverkehr in Südtirol - Winterhalbjahr 2001/02**
zweisprachige Ausgabe, 71 Seiten, 2002
- Nr. 97 **Vornamen in Südtirol - 2001**
zweisprachige Ausgabe, 77 Seiten, 2002
- Nr. 98 **Fremdenverkehr in Südtirol - Sommerhalbjahr 2002 und Fremdenverkehrsjahr 2001/2002**
zweisprachige Ausgabe, 84 Seiten, 2003
- Nr. 99 **Ausländer in Südtirol - 2002**
zweisprachige Ausgabe, 156 Seiten, 2003
- Nr. 100 **Weiterbildung, Kultur und Freizeit in Südtirol - 2002**
zweisprachige Ausgabe, 104 Seiten, 2003
- Nr. 101 **Umweltindikatoren in der Landwirtschaft - 2002**
zweisprachige Ausgabe, 48 Seiten, 2003
- Nr. 102 **Bildungsindikatoren in Südtirol 1991/92-2001/02**
zweisprachige Ausgabe, 88 Seiten, 2003

Annuario Statistico della provincia di Bolzano

2000, edizione bilingue, 483 pagine, 2000
 2001, edizione bilingue, 485 pagine, 2001
 2002, edizione bilingue, 489 pagine, 2002
 2003, edizione bilingue, 504 pagine, 2003

Annuario Demografico della prov. di Bolzano

1990, edizione bilingue, 236 pagine, 1990
 1991, Tomo 1, edizione bilingue, 135 pagine, 1991
 1991, Tomo 2, edizione bilingue, 103 pagine, 1991

Manuale demografico della prov. di Bolzano

1995, edizione bilingue, 143 pagine, 1997
 2002, edizione bilingue, 204 pagine, 2003

Alto Adige in cifre

2001, edizione bilingue e ladina, 48 pagine, 2001
 2002, edizione bilingue e ladina, 48 pagine, 2002
 2003, edizione bilingue e ladina, 48 pagine, 2003
 2004, edizione bilingue e ladina, 48 pagine, 2004

"Collana - ASTAT"

- Nr. 95 **Conti economici e attività produttiva in provincia di Bolzano - 1990-2000**
edizione bilingue, 139 pagine, 2002
- Nr. 96 **Turismo in Alto Adige - Stagione invernale 2001/02**
edizione bilingue, 71 pagine, 2002
- Nr. 97 **Nomi di battesimo in provincia di Bolzano - 2001**
edizione bilingue, 77 pagine, 2002
- Nr. 98 **Turismo in Alto Adige - Stagione estiva 2002 e anno turistico 2001/2002**
edizione bilingue, 84 pagine, 2003
- Nr. 99 **Stranieri in Alto Adige - 2002**
edizione bilingue, 156 pagine, 2003
- Nr. 100 **Educazione permanente, cultura e tempo libero in Alto Adige - 2002**
edizione bilingue, 104 pagine, 2003
- Nr. 101 **Indicatori ambientali in agricoltura - 2000**
edizione bilingue, 48 pagine, 2003
- Nr. 102 **Indicatori dell'istruzione in provincia di Bolzano 1991/92-2001/02**
edizione bilingue, 88 pagine, 2003

- | | |
|--|---|
| <p>Nr. 103 Die Konten der öffentlichen Verwaltung in Südtirol - 1997-2000
zweisprachige Ausgabe, 64 Seiten, 2003</p> <p>Nr. 104 Seilbahnen in Südtirol - 2002
zweisprachige Ausgabe, 90 Seiten, 2003</p> <p>Nr. 105 Fremdenverkehr in einigen Alpengebieten - 2002
zweisprachige Ausgabe, 58 Seiten, 2003</p> <p>Nr. 106 Sozialprodukt und Wirtschaftsentwicklung in Südtirol - 1990-2001
zweisprachige Ausgabe, 133 Seiten, 2003</p> <p>Nr. 107 Verkehrsstatistik in Südtirol - 2002
zweisprachige Ausgabe, 178 Seiten, 2003</p> <p>Nr. 108 Dauersiedlungsgebiet in Südtirol - 2002
zweisprachige Ausgabe, 90 Seiten, 2004</p> <p>Nr. 109 Fremdenverkehr in Südtirol - Fremdenverkehrsjahr 2002/03
zweisprachige Ausgabe, 138 Seiten, 2004</p> <p>Nr. 110 Seilbahnen in Südtirol - 2003
zweisprachige Ausgabe, 86 Seiten, 2004</p> <p>Nr. 111 Verkehrsstatistik in Südtirol - 2003
zweisprachige Ausgabe, 182 Seiten, 2004</p> <p>Nr. 112 Sozialprodukt und Wirtschaftsentwicklung in Südtirol - 1990-2002
zweisprachige Ausgabe, 134 Seiten, 2004</p> <p>Nr. 113 Arbeitnehmer und Entlohnungen in der Südtiroler Privatwirtschaft - 1990-2001
zweisprachige Ausgabe, 134 Seiten, 2004</p> | <p>Nr. 103 I conti dell'amministrazione pubblica della provincia di Bolzano - 1997-2000
edizione bilingue, 64 pagine, 2003</p> <p>Nr. 104 Impianti a fune in Alto Adige - 2002
edizione bilingue, 90 pagine, 2003</p> <p>Nr. 105 Turismo in alcune regioni alpine - 2002
edizione bilingue, 58 pagine, 2003</p> <p>Nr. 106 Conti economici e attività produttiva in provincia di Bolzano - 1990-2001
edizione bilingue, 133 pagine, 2003</p> <p>Nr. 107 Statistiche del traffico in provincia di Bolzano - 2002
edizione bilingue, 178 pagine, 2003</p> <p>Nr. 108 Territorio insediativo in provincia di Bolzano - 2002
edizione bilingue, 90 pagine, 2004</p> <p>Nr. 109 Turismo in Alto Adige - Anno turistico 2002/03
edizione bilingue, 138 pagine, 2004</p> <p>Nr. 110 Impianti a fune in Alto Adige - 2003
edizione bilingue, 86 pagine, 2004</p> <p>Nr. 111 Statistiche del traffico in provincia di Bolzano - 2003
edizione bilingue, 182 pagine, 2004</p> <p>Nr. 112 Conti economici e attività produttiva in provincia di Bolzano - 1990-2002
edizione bilingue, 134 pagine, 2004</p> <p>Nr. 113 Lavoro dipendente e retribuzioni in provincia di Bolzano nel settore privato - 1990-2001
edizione bilingue, 134 pagine, 2004</p> |
|--|---|

„ASTAT - Information“

2004

- 13 Freiwillige Schwangerschaftsabbrüche in Südtirol - 2003
- 14 Zivilschutz: Selbsthilfe in Notsituationen
- 15 Bevölkerungsentwicklung - 1. Trimester 2004
- 16 Sicherheit am Arbeitsplatz 2004 - Stand der Umsetzung des Legislativdekrets 626/94
- 17 Grundindikatoren für den Sozialbereich - 2003
- 18 Südtiroler Studierende an österreichischen und italienischen Universitäten - 2002/03
- 19 Fremdenverkehr in einigen Alpengebieten - 2003
- 20 Ausländer in Südtirol - 2003
- 21 Jugendliche und Familie - 2003

"ASTAT - Informazioni"

2004

- 13 Interruzioni volontarie di gravidanza in provincia di Bolzano - 2003
- 14 Protezione Civile: Autoprotezione in caso di calamità
- 15 Andamento demografico - 1° trimestre 2004
- 16 Sicurezza sul lavoro 2004 - Monitoraggio dell'applicazione del d.lgs. 626/94
- 17 Indicatori di base per i servizi sociali - 2003
- 18 Studenti altoatesini nelle università austriache ed italiane - 2002/03
- 19 Turismo in alcune regioni alpine - 2003
- 20 Gli stranieri in provincia di Bolzano - 2003
- 21 Giovani e famiglia - 2003

- | | | | |
|----|---|----|--|
| 22 | Fremdenverkehr in Südtirol - Winterhalbjahr 2003/04 | 22 | Turismo in Alto Adige - Stagione invernale 2003/04 |
| 23 | Die öffentlich Bediensteten in der Landesverwaltung - 2003 | 23 | I dipendenti pubblici dell'Amministrazione provinciale - 2003 |
| 24 | Zufriedenheit der Fahrgäste öffentlicher Verkehrsmittel - Mehrzweckerhebung der Haushalte - 2001-2003 | 24 | Soddisfazione degli utenti del trasporto pubblico - Indagine multiscopo sulle famiglie - 2001-2003 |
| 25 | Ausländische Schüler und Schülerinnen in Südtirol - Schuljahre 1999/2000-2003/04 | 25 | Alunni stranieri nelle scuole dell'Alto Adige - Anni scolastici 1999/2000-2003/04 |
| 26 | Bevölkerungsentwicklung - 2. Trimester 2004 | 26 | Andamento demografico - 2° trimestre 2004 |
| 27 | Altsein in Südtirol - 2003 | 27 | Anziani in provincia di Bolzano - 2003 |
| 28 | Weiterbildung in Südtirol - 2003 | 28 | Educazione permanente in Alto Adige - 2003 |
| 29 | Ernährungsgewohnheiten - Mehrzweckerhebung der Haushalte - 2003 | 29 | Stili alimentari - Indagine multiscopo sulle famiglie - 2003 |
| 30 | Öffentliche Arbeiten - 2003 | 30 | Opere pubbliche - 2003 |
| 31 | Finanzmarkt und Bankbedingungen - Situation am 30.06.2004 | 31 | Mercato finanziario e condizioni bancarie - Situazione al 30.06.2004 |
| 32 | Territoriale Verteilung der Bevölkerung in Südtirol - 2003 | 32 | Popolazione e territorio nella provincia di Bolzano - 2003 |

Andere Publikationen

Gemeindedatenblatt 1998

zweisprachige Ausgabe, 40 Seiten je Gemeinde, 2000

Gemeindedatensammlung 1998

zweisprachige Ausgabe, 112 Seiten, 2000

Tirol Südtirol Trentino 2000

zweisprachige Ausgabe, 14 Seiten, 2000

Hörer- und Seherbefragung 2001

zweisprachige Ausgabe, 112 Seiten, 2001

5. Landwirtschaftszählung 2000

zweisprachige Ausgabe, 235 Seiten, 2002

5. Landwirtschaftszählung 2000

- Ausgewählte Themen

zweisprachige Ausgabe, 137 Seiten, 2002

ATECO 2002 - Klassifikation der Wirtschaftstätigkeiten

zweisprachige Ausgabe, 581 Seiten, 2004

Klassifikation der Berufe 2001

zweisprachige Ausgabe, 236 Seiten, 2004

14. Allgemeine Volkszählung 2001

zweisprachige Ausgabe, 90 Seiten, 2004

Altre pubblicazioni

Dati comunali 1998

edizione bilingue, 40 pagine per ogni comune, 2000

Raccolta dati comunali 1998

edizione bilingue, 112 pagine, 2000

Tirol Alto-Adige Trentino 2000

edizione bilingue, 14 pagine, 2000

Indagine sull'ascolto radiotelevisivo 2001

edizione bilingue, 112 pagine, 2001

5° Censimento generale dell'agricoltura 2000

edizione bilingue, 235 pagine, 2002

5° Censimento generale dell'agricoltura 2000

- Aspetti particolari

edizione bilingue, 137 pagine, 2002

ATECO 2002 - Classificazione delle attività economiche

edizione bilingue, 581 pagine, 2004

Classificazione delle professioni 2001

edizione bilingue, 236 pagine, 2004

14° Censimento della popolazione 2001

edizione bilingue, 90 pagine, 2004

Statistiksammlung 2004/II (CD-Rom)

Raccolta statistica 2004/II (CD-rom)