

**Landesinstitut für Statistik**

Kanonikus-Michael-Gamper-Str. 1 • 39100 Bozen

Tel. 0471 41 84 04-05 • Fax 0471 41 84 19

www.provinz.bz.it/astat • astat@provinz.bz.it

Auszugsweiser oder vollständiger Nachdruck mit Quellenangabe (Herausgeber und Titel) gestattet
Halbmonatliche Druckschrift, eingetragen mit Nr. 10 vom 06.04.89 beim Landesgericht Bozen
Verantwortliche Direktorin: Johanna Plasinger**Istituto provinciale di statistica**

Via Canonico Michael Gamper 1 • 39100 Bolzano

Tel. 0471 41 84 04-05 • Fax 0471 41 84 19

www.provincia.bz.it/astat • astat@provincia.bz.it

Riproduzione parziale o totale autorizzata con la citazione della fonte (titolo ed edizione)
Pubblicazione quindicinale iscritta al Tribunale di Bolzano al n. 10 del 06.04.89
Direttrice responsabile: Johanna Plasinger

astat info

Nr. **75****09/2013**

9. Arbeitsstätten- zählung 2011

Nonprofit-Organisationen - Vertiefung zu den Hauptsitzen

**98 Nonprofit-Organisationen je
10.000 Einwohner**

Zum Stichtag 31. Dezember 2011 gibt es in Südtirol 4.927 aktive Nonprofit-Organisationen, 7,5% weniger als 2001. Die Anzahl je 10.000 Einwohner beträgt

9° Censimento dell'Industria e dei Servizi 2011

Istituzioni non profit - Approfondi- mento sulle sedi centrali

**98 istituzioni non profit ogni 10.000
abitanti**

Alla data di riferimento, 31 dicembre 2011, le istituzioni non profit attive rilevate in Alto Adige sono 4.927. Si registra dunque una diminuzione del 7,5% rispetto al

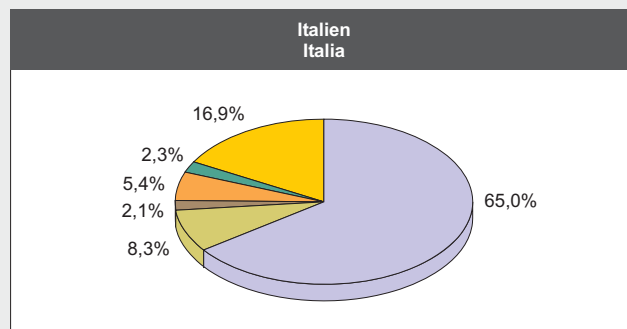
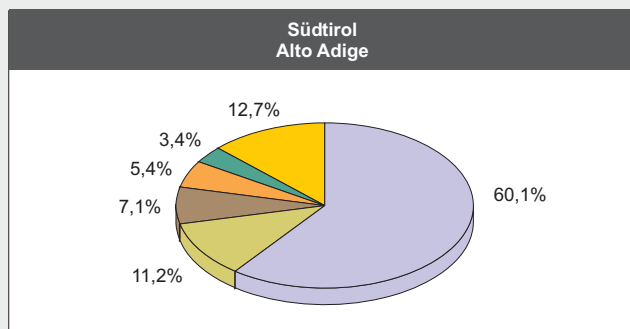
Graf. 1

Nonprofit-Organisationen nach Haupttätigkeitssektor - Arbeitsstättenzählung 2011

Prozentuelle Verteilung

Istituzioni non profit per settore di attività prevalente - Censimento industria e servizi 2011

Composizione percentuale

Kultur, Sport und Freizeit
Cultura sport e ricreazioneUmwelt
AmbienteReligion
ReligioneSozialwesen und Zivilschutz
Assistenza sociale e protezione civileBeziehungen zu Gewerkschaften und Interessenvertretung
Relazioni sindacali e rappresentanza di interessiAndere Bereiche
Altri settori

Nonprofit-Organisationen nach Haupttätigkeitssektor und Region - Arbeitsstättenzählung 2011

Istituzioni non profit per settore di attività prevalente e regione - Censimento industria e servizi 2011

REGIONEN UND GEOGRAPHISCHE ABSCHNITTE	Kultur, Sport und Freizeit Cultura sport e ricreazione	Bildung und Forschung Istruzione e ricerca	Gesundheit Sanità	Sozialfürsorge und Zivilschutz Assistenza sociale e protezione civile	Umwelt Ambiente	Wirtschaftliche und soziale Entwicklung Sviluppo economico e coesione sociale	Schutz der Bürgerrechte und politisches Engagement Tutela dei diritti e attività politica
Piemont	17.215	1.155	915	2.190	607	569	492
Aosta	831	48	56	63	20	21	27
Lombardei	28.828	2.998	2.070	4.455	851	1.183	1.007
Ligurien	6.095	444	407	730	173	222	279
Nordwesten	52.969	4.645	3.448	7.438	1.651	1.995	1.805
Südtirol	2.963	134	58	550	352	148	38
<i>Südtirol (% Verteilung)</i>	<i>60,1</i>	<i>2,7</i>	<i>1,2</i>	<i>11,2</i>	<i>7,1</i>	<i>3,0</i>	<i>0,8</i>
Trentino	3.716	258	139	540	84	97	53
<i>Trentino-Südtirol</i>	<i>6.679</i>	<i>392</i>	<i>197</i>	<i>1.090</i>	<i>436</i>	<i>245</i>	<i>91</i>
Venetien	19.709	1.736	861	2.214	588	565	504
Friaul-Julisch Venetien	7.145	411	190	645	213	196	242
Emilia Romagna	17.030	1.230	918	1.756	517	512	626
Nordosten	50.563	3.769	2.166	5.705	1.754	1.518	1.463
Toskana	16.145	1.029	1.141	1.517	455	504	760
Umbrien	4.374	256	176	387	104	171	163
Marken	7.667	299	317	647	208	205	250
Latium	14.066	1.668	754	2.044	503	895	689
Mittellalten	42.252	3.252	2.388	4.595	1.270	1.775	1.862
Abruzzen	5.090	211	216	468	137	185	167
Molise	1.182	64	86	154	28	51	50
Kampanien	9.075	887	492	1.482	263	404	282
Apulien	9.212	705	549	1.316	312	456	389
Basilikata	2.081	83	124	305	86	98	70
Kalabrien	4.797	502	301	736	153	223	195
Südtalien	31.437	2.452	1.768	4.461	979	1.417	1.153
Sizilien	12.239	1.085	755	1.995	381	450	400
Sardinien	6.381	316	444	850	258	303	139
Inseln	18.620	1.401	1.199	2.845	639	753	539
Italien	195.841	15.519	10.969	25.044	6.293	7.458	6.822
Italien (% Verteilung)	65,0	5,2	3,6	8,3	2,1	2,5	2,3

97,6, deutlich mehr als im gesamtstaatlichen Durchschnitt (50,7).

In Südtirol überwiegt, wie auch in Italien, der Bereich *Kultur, Sport und Freizeit* mit 2.963 tätigen Organisationen (60,1% aller Nonprofit-Organisationen). *Sozialwesen und Zivilschutz* ist mit 550 Organisationen (11,2%) der zweithäufigste Tätigkeitssektor. Anders als auf gesamtstaatlicher Ebene ist der dritt wichtigste Bereich nicht *Beziehungen zu Gewerkschaften und Interessenvertretung*, sondern *Umwelt* mit 352 Organisationen (7,1%).

2001, con un rapporto di incidenza di 97,6 istituzioni ogni 10.000 abitanti, valore di gran lunga sopra la media nazionale (50,7).

In Alto Adige, in linea con il dato nazionale, l'area *Cultura, sport e ricreazione*, con 2.963 istituzioni operanti, pari al 60,1% sul totale, è il settore di attività prevalente. *Assistenza sociale e protezione civile* è invece il secondo ambito di attività prevalente con 550 istituzioni, pari all'11,2% sul totale. A differenza del valore nazionale, il terzo ambito non è rappresentato dal settore *Relazioni sindacali e rappresentanza di interessi*, ma dal settore *Ambiente* con 352 istituzioni operative (pari al 7,1% sul totale).

Tab. 1

Nonprofit-Organisationen nach Haupttätigkeitssektor und Region - Arbeitsstättenzählung 2011**Istituzioni non profit per settore di attività prevalente e regione - Censimento industria e servizi 2011**

Philantropie und Förderung des Ehrenamtes Filantropia e promozione del volontariato	Internationale Kooperation und Solidarität Cooperazione e solidarietà internazionale	Religion Religione	Beziehungen zu Gewerkschaften und Interessenvertretung Relazioni sindacali e rappresentanza di interessi	Sonstige Tätigkeiten Altre attività	Insgesamt Totale	REGIONI E RIPARTIZIONI
421	335	532	1.110	421	25.962	Piemonte
22	17	43	102	69	1.319	Valle d'Aosta
1.060	862	773	1.857	197	46.141	Lombardia
169	91	258	563	30	9.461	Liguria
1.672	1.305	1.606	3.632	717	82.883	Nord-ovest
30	59	167	268	160	4.927	Alto Adige
0,6	1,2	3,4	5,4	3,2	100,0	<i>Alto Adige (Composiz. %)</i>
76	160	62	170	16	5.371	Trentino
106	219	229	438	176	10.298	<i>Trentino Alto Adige</i>
626	383	449	1.193	70	28.898	Veneto
165	94	108	564	29	10.002	Friuli-Venezia Giulia
392	318	431	1.325	61	25.116	Emilia Romagna
1.289	1.014	1.217	3.520	336	74.314	Nord-est
347	278	400	1.251	72	23.899	Toscana
95	45	172	288	18	6.249	Umbria
136	99	287	531	30	10.676	Marche
274	428	623	1.714	195	23.853	Lazio
852	850	1.482	3.784	315	64.677	Centro
84	34	170	487	12	7.261	Abruzzo
16	10	38	137	-	1.816	Molise
168	81	464	815	59	14.472	Campania
231	79	672	1.125	59	15.105	Puglia
49	14	84	239	5	3.238	Basilicata
118	30	232	656	20	7.963	Calabria
666	248	1.660	3.459	155	49.855	Sud
262	99	650	1.440	90	19.846	Sicilia
106	49	167	579	24	9.616	Sardegna
368	148	817	2.019	114	29.462	Isole
4.847	3.565	6.782	16.414	1.637	301.191	Italia
1,6	1,2	2,3	5,4	0,5	100,0	Italia (Composiz. %)

In Südtirol gibt es italienweit die meisten Ehrenamtlichen im Verhältnis zur Bevölkerung

Die Nonprofit-Organisationen stellen in Südtirol 10,2% der tätigen Wirtschaftseinheiten, auf gesamtstaatlicher Ebene 6,4%. 4,5% der entlohnten Arbeiter in Südtirol sind bei einer Nonprofit-Organisation beschäftigt.

Mit 3.008 Ehrenamtlichen⁽¹⁾ je 10.000 Einwohner nimmt Südtirol den Spitzenplatz unter den Regionen Italiens ein. Dahinter folgen nach Anzahl der Ehrenamtlichen das Trentino (1.967) und Aosta (1.475). In diesem Zusammenhang sei daran erinnert, dass sich der Wert auf das „institutionalisierte Ehrenamt“ bezieht, also die Zahl der Ehrenamtlichen, die in den Nonprofit-Organisationen gemeldet sind. Nicht enthalten sind jedoch all jene, die ihre ehrenamtliche Tätigkeit informell ausüben (z.B. in Form von Hilfe für einen Nachbarn).

⁽¹⁾ Die Angaben beziehen sich auf die Stellen, die von aktiven Ehrenamtlichen besetzt sind. I dati si riferiscono alle posizioni operative coperte con volontari attivi.

L'Alto Adige è al primo posto per numero di volontari sulla popolazione

Le istituzioni non profit in Alto Adige rappresentano il 10,2% delle unità giuridico-economiche attive, mentre a livello nazionale si fermano al 6,4%. Il 4,5% dei lavoratori retribuiti in Alto Adige è occupato presso le istituzioni non profit.

Con un valore di 3.008 volontari⁽¹⁾ per 10.000 abitanti, l'Alto Adige si colloca al primo posto, seguito da Trentino (1.967) e Valle d'Aosta (1.475), per numero di persone dedite al volontariato. A proposito va anche ricordato che il valore indicato si riferisce a forme di "volontariato istituzionalizzato", vale a dire al numero di volontari registrati presso istituzioni non profit. Non sono considerate, infatti, tutte le persone che prestano la propria opera di volontariato in maniera informale (per esempio l'aiuto fornito ad un vicino di casa).

Tab. 2

Beschäftigte, sonstiges Personal und Ehrenamtliche der Nonprofit-Organisationen nach Region - Arbeitsstättenzählung 2011
Addetti, altre risorse e volontari delle istituzioni non profit per regione - Censimento industria e servizi 2011

REGIONEN UND GEOGRAPHISCHE ABSCHNITTE	Beschäftigte Addetti			Sonstiges Personal (a) Altre risorse (a)			Ehrenamtliche Volontari			REGIONI E RIPARTIZIONI
	N	%Veränderung im Vergleich zu 2001	Je 10.000 Einwohner	N	%Veränderung im Vergleich zu 2001	Je 10.000 Einwohner	N	%Veränderung im Vergleich zu 2001	Je 10.000 Einwohner	
Piemont	59.057	24,7	135,4	20.693	151,9	47,5	416.962	28,8	956,2	Piemonte
Aosta	2.113	9,4	166,8	622	106,0	49,1	18.692	54,3	1.475,1	Valle d'Aosta
Lombardei	165.794	60,7	170,9	55.394	147,9	57,1	813.896	56,9	838,9	Lombardia
Ligurien	18.898	33,1	120,4	6.062	176,4	38,6	156.865	36,1	999,8	Liguria
Nordwesten	245.862	47,5	156,0	82.771	150,4	52,5	1.406.415	45,0	892,4	Nord-ovest
Südtirol	7.277	25,2	144,2	3.675	98,3	72,8	151.800	67,6	3.007,9	Alto Adige
Trentino	10.123	46,1	192,9	4.015	351,1	76,5	103.233	354,1	1.966,9	Trentino
Venetien	64.266	53,8	132,4	23.510	190,4	48,4	466.172	31,9	960,1	Veneto
Friaul-Julisch Venetien	15.347	43,6	126,0	8.208	178,7	67,4	161.845	37,3	1.328,4	Friuli-Venezia Giulia
Emilia Romagna	64.395	68,3	148,3	23.645	159,8	54,5	428.550	38,5	987,1	Emilia Romagna
Nordosten	161.408	56,0	141,0	63.053	175,5	55,1	1.311.600	46,7	1.146,0	Nord-est
Toskana	40.010	42,7	109,0	19.107	155,6	52,1	432.185	44,2	1.177,6	Toscana
Umbrien	9.588	34,5	108,5	3.661	173,0	41,4	106.962	45,4	1.210,3	Umbria
Marken	15.467	30,8	100,4	5.535	106,0	35,9	159.855	44,8	1.037,3	Marche
Latium	82.391	27,4	149,8	40.738	181,4	74,0	391.248	137,0	711,2	Lazio
Mittelitalien	147.456	32,0	127,2	69.041	165,7	59,5	1.090.250	68,1	940,2	Centro
Abruzzen	8.347	24,8	63,9	4.545	121,3	34,8	88.608	35,6	678,0	Abruzzo
Molise	2.420	-5,0	77,2	1.401	178,0	44,7	22.217	45,9	708,9	Molise
Kampanien	19.552	24,7	33,9	13.599	195,1	23,6	159.091	2,4	275,9	Campania
Apulien	26.446	2,3	65,3	12.354	175,2	30,5	178.262	4,2	440,0	Puglia
Basilikata	4.244	49,6	73,5	1.365	116,0	23,6	47.663	64,3	824,9	Basilicata
Kalabrien	8.432	3,8	43,0	4.995	152,9	25,5	89.123	39,1	455,0	Calabria
Süditalien	69.441	12,5	49,7	38.259	168,3	27,4	584.964	17,0	418,6	Sud
Sizilien	39.668	21,3	79,3	14.865	288,0	29,7	224.669	34,1	449,2	Sicilia
Sardinien	16.976	38,0	103,6	8.324	95,8	50,8	140.724	3,9	858,8	Sardegna
Inseln	56.644	25,8	85,3	23.189	186,9	34,9	365.393	20,6	550,3	Isole
Italien	680.811	39,4	114,6	276.313	165,0	46,5	4.758.622	43,5	800,9	Italia

(a) Beschäftigte mit Arbeitsvertrag und Zeitarbeiter
Lavoratori esterni e lavoratori temporanei

Quelle: ISTAT, Ausarbeitung des ASTAT

Fonte: ISTAT, elaborazione ASTAT

Betrachtet man das Personal, welches in Nonprofit-Organisationen tätig ist, sollte insbesondere bezogen auf die Ehrenamtlichen daran erinnert werden, dass es einige Personen gibt, die ihren freiwilligen ehrenamtlichen Beitrag in mehreren Nonprofit-Organisationen ausüben. Daher ist es möglich, dass diese Personen mehrmals gezählt wurden. Für eine korrekte Analyse und Interpretation ist es deswegen wichtig, von Positionen anstatt von Personen zu sprechen.

Bei den Nonprofit-Organisationen Südtirols wurden insgesamt 162.752 Positionen erhoben. Darunter sind 151.800 von Ehrenamtlichen besetzt (93,3% des Gesamten). Der Anteil ist höher als auf gesamtstaatlicher Ebene (83,3%) und unterstreicht erneut die Bereitschaft der Südtirolerinnen und Südtiroler, sich ehrenamtlich zu betätigen, die bereits im öffentlichen Bereich im *Gesundheits- und Sozialwesen* ersichtlich war.

7.277 Personen (4,5% des gesamten eingesetzten Personals) sind unselbstständig Beschäftigte der Nonprofit-Organisationen, die mit Arbeitsvertrag

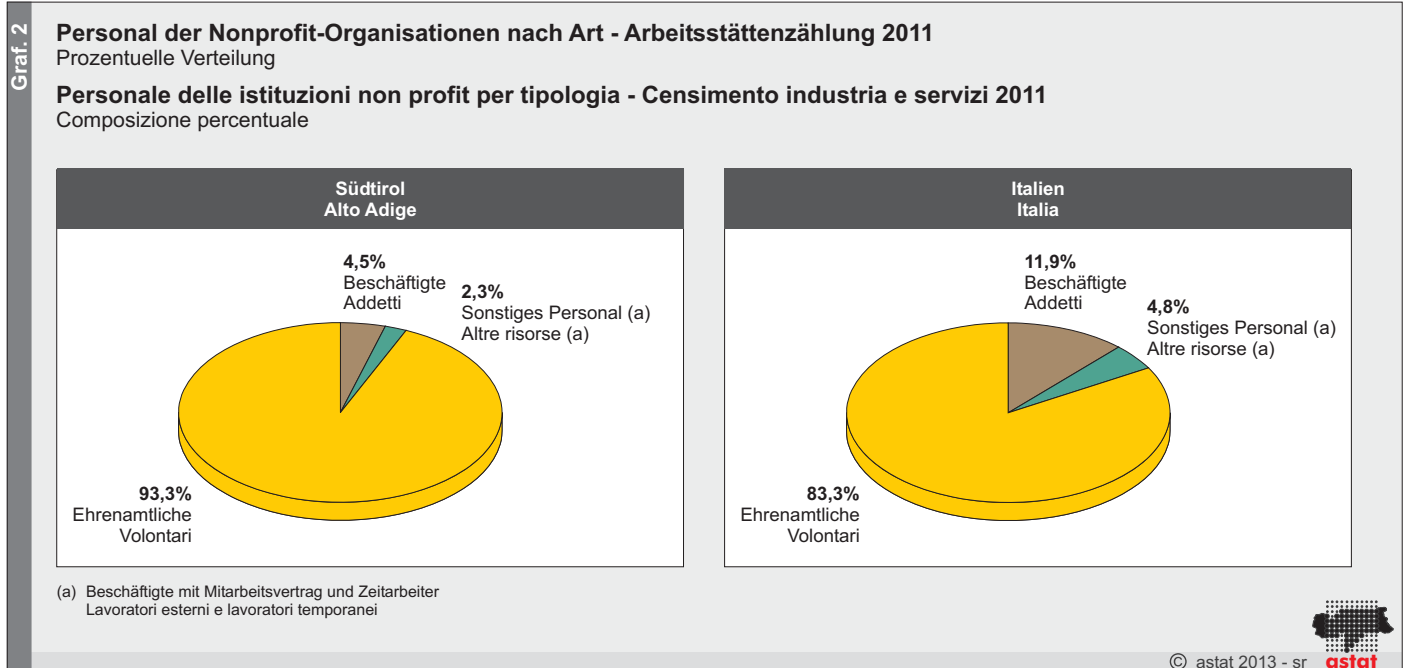
Per quanto riguarda l'analisi delle risorse umane impiegate presso le istituzioni non profit in Alto Adige, e con particolare riferimento ai volontari attivi, va ricordato che ci sono alcune persone che prestano il loro contributo volontario in più di una istituzione non profit. Pertanto, in sede di rilevazione è possibile che siano state conteggiate più volte. Ai fini di una corretta analisi e interpretazione è più corretto parlare, in generale, di posizioni in organico piuttosto che di numero di persone.

Presso le istituzioni non profit in Alto Adige ne sono state rilevate 162.752. Di queste, 151.800, pari al 93,3% del totale, sono coperte da volontari. Questo dato, superiore alla media nazionale (83,3%), conferma la vocazione al volontariato della popolazione in Alto Adige, come già emerso nel settore pubblico della *Sanità e assistenza sociale*.

Gli addetti (con contratto di lavoro di tipo dipendente) presso le istituzioni non profit in Alto Adige sono 7.277 (pari al 4,5% di tutte le risorse umane impiegate),

Beschäftigten und die Leiharbeiter stellen die restlichen 2,3%.

mentre le altre risorse umane (lavoratori esterni e lavoratori temporanei) rappresentano la quota residuale del 2,3%.



Das sonstige Personal verzeichnet im Vergleich zu den anderen Typologien den größten Zuwachs (+98,3%) gegenüber 2001. Der Südtiroler Wert über den Einsatz von sonstigem Personal entspricht dem gesamtstaatlichen, auch wenn die Zunahme eindeutig geringer ausfällt als auf Staatsebene (+165,0%).

Rispetto al 2001 la tipologia "altre risorse umane" segna l'incremento maggiore (+98,3%) rispetto alle altre forme. Il dato sul ricorso ad altre risorse umane in Alto Adige è in linea con il dato nazionale, anche se lo stesso incremento rimane sensibilmente al di sotto del valore nazionale che registra un +165,0%.

In den drei Haupttätigkeitssektoren der Nonprofit-Organisationen liegt der Anteil der Ehrenamtlichen über dem gesamtstaatlichen Durchschnitt. Als Beispiel sei der Bereich *Sozialwesen und Zivilschutz* genannt: Auf Staatsebene sind 69,0% des eingesetzten Personals Ehrenamtliche, in Südtirol 89,7%. Ein ebenso wichtiger Unterschied besteht auch im *Gesundheitswesen*, vor allem, wenn man dessen, auch wirtschaftliche, Bedeutung für den lokalen Wohlstand berücksichtigt. In Südtirol sind 74,1% der in diesem Sektor tätigen Personen ehrenamtlich beschäftigt, auf gesamtstaatlicher Ebene erreicht dieser Anteil 66,2%.

Nei tre settori principali di attività del non profit la composizione interna delle risorse umane registra un peso dei volontari superiore alla media nazionale. A titolo esemplificativo, se nel settore *Assistenza sociale e protezione civile*, a livello nazionale, i volontari rappresentano il 69,0% delle risorse umane impiegate, in Alto Adige il dato sale all'89,7%. Una differenza altrettanto importante, soprattutto se messa in relazione al peso anche economico che questa può avere per la sostenibilità del welfare locale, la si nota anche nel settore *Sanità*. In Alto Adige i volontari costituiscono il 74,1% delle persone attive in questo settore, a differenza del livello nazionale dove il volontariato si ferma al 66,2%.

27,8% der Nonprofit-Organisationen gehören zur Rechtsform der anerkannten Vereinigungen (22,7% auf gesamtstaatlicher Ebene)

27,8% delle istituzioni non profit sono associazioni riconosciute contro il 22,7% a livello nazionale

In Südtirol ist der Anteil der anerkannten Vereinigungen und der anderen Rechtsformen größer als auf dem übrigen Staatsgebiet. Auch wenn hier, wie in Italien, die Rechtsform der nicht anerkannten Vereinigungen überwiegt (60,3% am Gesamten), ist der Wert

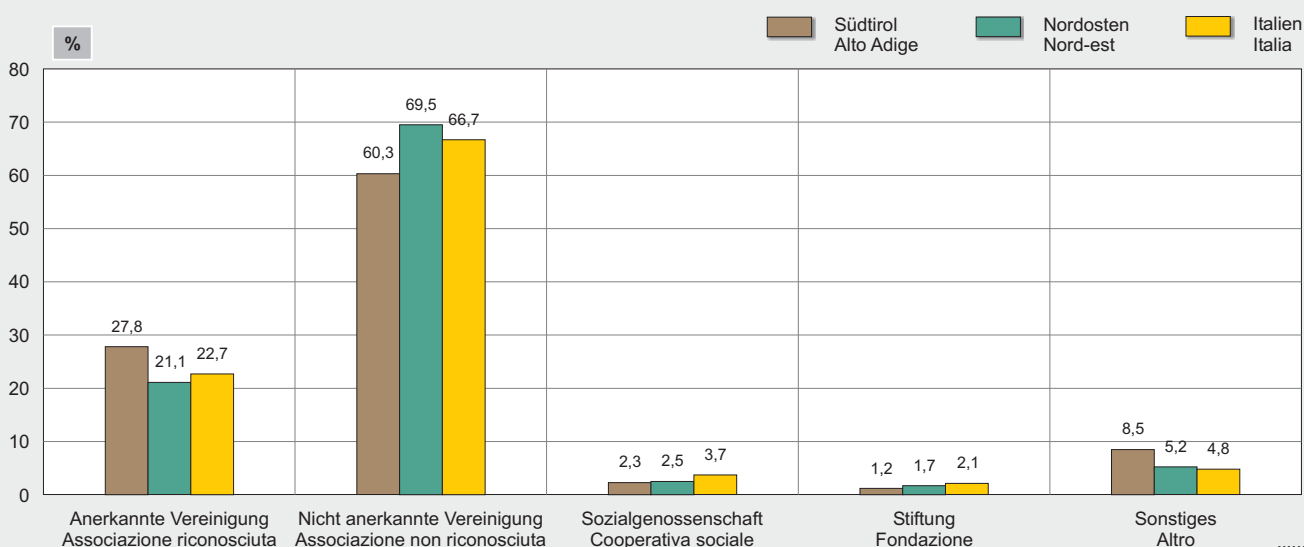
In Alto Adige il peso delle associazioni riconosciute e delle altre forme giuridiche è più forte che nel resto d'Italia. Nonostante la forma giuridica prevalente, in linea con il dato nazionale, sia quella delle associazioni non riconosciute (con un peso pari al 60,3% sul tota-

Tab. 3

Nonprofit-Organisationen nach Rechtsform und Region - Arbeitsstättenzählung 2011

Istituzioni non profit per forma giuridica, regione/provincia autonoma e ripartizione geografica - Censimento industria e servizi 2011

REGIONEN UND GEOGRAPHISCHE ABSCHNITTE	Anerkannte Vereinigung Associazione riconosciuta		Nicht anerkannte Vereinigung Associazione non riconosciuta		Sozialgenossenschaft Cooperativa sociale		Stiftung Fondazione		Sonstiges Altro		Insgesamt Totale	REGIONI E RIPARTIZIONI
	N	%	N	%	N	%	N	%	N	%		
Piemont	6.861	26,4	16.274	62,7	601	2,3	533	2,1	1.693	6,5	25.962	Piemonte
Aosta	361	27,4	803	60,9	30	2,3	32	2,4	93	7,1	1.319	Valle D'Aosta
Lombardei	10.077	21,8	30.549	66,2	1.750	3,8	1.802	3,9	1.963	4,3	46.141	Lombardia
Ligurien	2.112	22,3	6.215	65,7	311	3,3	223	2,4	600	6,3	9.461	Liguria
Nordwesten	19.411	23,4	53.841	65,0	2.692	3,2	2.590	3,1	4.349	5,2	82.883	Nord-ovest
Südtirol	1.369	27,8	2.971	60,3	111	2,3	59	1,2	417	8,5	4.927	Alto Adige
Trentino	908	16,9	4.101	76,4	92	1,7	68	1,3	202	3,8	5.371	Trentino
<i>Trentino-Südtirol</i>	<i>2.277</i>	<i>22,1</i>	<i>7.072</i>	<i>68,7</i>	<i>203</i>	<i>2,0</i>	<i>127</i>	<i>1,2</i>	<i>619</i>	<i>6,0</i>	<i>10.298</i>	<i>Trentino Alto Adige</i>
Venetien	5.701	19,7	20.311	70,3	743	2,6	516	1,8	1.627	5,6	28.898	Veneto
Friaul-Julisch Venetien	1.992	19,9	7.313	73,1	211	2,1	106	1,1	380	3,8	10.002	Friuli-Venezia Giulia
Emilia Romagna	5.690	22,7	16.949	67,5	706	2,8	551	2,2	1.220	4,9	25.116	Emilia Romagna
Nordosten	15.660	21,1	51.645	69,5	1.863	2,5	1.300	1,7	3.846	5,2	74.314	Nord-est
Toskana	5.720	23,9	16.183	67,7	537	2,2	485	2,0	974	4,1	23.899	Toscana
Umbrien	1.549	24,8	4.097	65,6	183	2,9	96	1,5	324	5,2	6.249	Umbria
Marken	2.464	23,1	7.313	68,5	266	2,5	160	1,5	473	4,4	10.676	Marche
Latium	5.143	21,6	15.910	66,7	1.131	4,7	597	2,5	1.072	4,5	23.853	Lazio
Mitteltalien	14.876	23	43.503	67,3	2.117	3,3	1.338	2,1	2.843	4,4	64.677	Centro
Abruzzen	1.610	22,2	5.058	69,7	261	3,6	101	1,4	231	3,2	7.261	Abruzzo
Molise	594	32,7	1.052	57,9	99	5,5	16	0,9	55	3,0	1.816	Molise
Kampanien	3.095	21,4	9.380	64,8	1.003	6,9	267	1,8	727	5,0	14.472	Campania
Apulien	3.210	21,3	10.068	66,7	895	5,9	174	1,2	758	5,0	15.105	Puglia
Basilikata	989	30,5	1.934	59,7	179	5,5	37	1,1	99	3,1	3.238	Basilicata
Kalabrien	2.080	26,1	5.022	63,1	406	5,1	130	1,6	325	4,1	7.963	Calabria
Südtalien	11.578	23,2	32.514	65,2	2.843	5,7	725	1,5	2.195	4,4	49.855	Sud
Sizilien	4.250	21,4	13.465	67,8	1.163	5,9	192	1,0	776	3,9	19.846	Sicilia
Sardinien	2.574	26,8	6.036	62,8	586	6,1	75	0,8	345	3,6	9.616	Sardegna
Inseln	6.824	23,2	19.501	66,2	1.749	5,9	267	0,9	1.121	3,8	29.462	Isole
Italien	68.349	22,7	201.004	66,7	11.264	3,7	6.220	2,1	14.354	4,8	301.191	Italia

Graf. 3 Nonprofit-Organisationen nach Rechtsform und Region - Arbeitsstättenzählung 2011
ProzentwerteIstituzioni non profit per forma giuridica e regione - Censimento industria e servizi 2011
Valori percentuali

zu den anerkannten Vereinigungen besonders interessant: 27,8% (1.369 Einheiten) gegenüber 22,7% auf Staatsebene. Bemerkenswert ist auch die Bedeutung der Kategorie *Sonstiges*, die vor allem zivilrechtlich anerkannte kirchliche Einrichtungen, Komitees, Gegenseitigkeitsvereine umfasst. In Südtirol fallen 4.927 Organisationen in diese Kategorien, was 8,5% der Nonprofit-Organisationen entspricht. Auf gesamtstaatlicher Ebene sind es 4,8%, in Nordostitalien 5,2%.

11 Nonprofit-Organisationen je 100 Unternehmen

Vergleicht man die Anzahl der Nonprofit-Organisationen mit der Anzahl der Unternehmen, so zeigt sich, dass es in Südtirol 11,4 Nonprofit-Organisationen je 100 Unternehmen gibt. Zu den Bereichen, in denen die Nonprofit-Organisationen gegenüber den Unternehmen überwiegen, zählen *Kunst, Sport, Unterhaltung und Erholung, Erbringung von sonstigen Dienstleistungen sowie Erziehung und Unterricht*. Hervorzuheben ist auch der Bereich *Gesundheits- und Sozialwesen*. In Südtirol gibt es in diesem Bereich 33,0 Nonprofit-Organisationen je 100 Unternehmen, italienweit sind es 14,6.

Angewandte statistische Methoden

Bei der Arbeitsstättenzählung, die zwischen September und Dezember 2012 durchgeführt wurde, wurden Daten zu den

- Unternehmen
- öffentlichen Körperschaften
- Nonprofit-Organisationen

erhoben, die im gesamten Staatsgebiet tätig sind.

Die Daten wurden sowohl in Bezug auf die Hauptsitze als auch auf die Arbeitsstätten erfasst. Damit sollten die Struktur sowie der aktuelle und künftige Zustand des italienischen Produktionssystems punktuell erhoben werden.

Erhebungstechnik und Stichprobendesign

Bei der Zählung wurde für die Erhebung der Unternehmen ein gemischtes Erhebungsverfahren (Vollerhebung und Stichprobenerhebung) und für jene der öffentlichen Körperschaften und Nonprofit-Organisationen eine reine Vollerhebung verwendet. Die Stichprobenerhebung kam bei den Unternehmen mit weniger als 20 Beschäftigten zum Einsatz, die Vollerhebung bei jenen mit mehr als 20.

Ausgangspunkt für die Arbeitsstättenzählung war eine Liste, die im Vorfeld anhand von Verwaltungsquellen und statistischen Verzeichnissen erstellt worden war. Damit konnte die statistische Belastung für alle drei Arten von Erhebungseinheiten verringert werden.

Die Datenerhebung

Die Daten wurden mittels eigenen Fragebogens für jede Art von Erhebungseinheit erfasst. Dabei gab es drei Vorgangweisen: a) Zustellung auf dem Postweg und Beantwortung des Papier-

le), il risultato di maggior interesse è quello relativo alle associazioni riconosciute. Esse, con 1.369 unità, rappresentano il 27,8% del totale, superiore al corrispettivo nazionale (22,7%). Un altro dato interessante è quello relativo al peso della categoria *Altro*, in cui confluiscono principalmente enti ecclesiastici civilmente riconosciuti, comitati, società di mutuo soccorso. Con 4.927 unità, ed un peso relativo dell'8,5%, il valore altoatesino è di gran lunga superiore al valore nazionale (4,8%) e del Nord-est d'Italia (5,2%).

11 istituzioni non profit ogni 100 imprese

Rapportando il numero di istituzioni non profit al numero di imprese, emerge come in Alto Adige ci siano 11,4 istituzioni non profit ogni 100 imprese. I settori in cui il numero di istituzioni non profit supera il numero delle imprese sono quelli legati alle *Attività artistiche, sportive, di intrattenimento e divertimento, le Altre attività di servizi e l'Istruzione*. Un ulteriore dato che merita attenzione è quello relativo al settore *Sanità e assistenza sociale*. In Alto Adige ci sono 33,0 istituzioni non profit ogni 100 imprese attive nel settore, a differenza del valore nazionale che si ferma a 14,6.

Osservazione sul metodo adottato

Il Censimento dell'industria e dei servizi, svoltosi nel periodo settembre-dicembre 2012, ha raccolto informazioni relative a:

- imprese
- istituzioni pubbliche
- istituzioni non profit

attive su tutto il territorio nazionale.

I dati sono stati raccolti sia con riferimento alle unità madre che alle unità locali, con l'obiettivo di descrivere in maniera puntuale struttura e stato presente e futuro del sistema produttivo italiano.

Tecniche e disegno campionario

La tecnica d'indagine adottata è stata sia di tipo misto (censuaria e campionaria) per le imprese, che strettamente censuaria per le istituzioni pubbliche e non profit. Nello specifico, per le imprese con meno di 20 addetti si è proceduto con una rilevazione campionaria, mentre per quelle con più di 20 con una censuaria.

Per tutte le tre unità d'indagine, la rilevazione è stata condotta partendo da una lista precensuaria basata sull'integrazione di fonti amministrative e registri statistici, riducendo così di gran lunga il disturbo statistico.

La tecnica di raccolta dati

I dati sono stati raccolti, attraverso la somministrazione di un questionario (diverso per le tre rispettive unità di rilevazione) per mezzo di: a) consegna postale e compilazione cartacea del

fragebogen; b) Online-Beantwortung und -Übermittlung des Fragebogens; c) Beantwortung des Papierfragebogens durch die Zähler.

Die Unternehmen mit mehr als 10 Beschäftigten und die öffentlichen Körperschaften konnten den Fragebogen nur online ausfüllen und übermitteln. Die Unternehmen mit weniger als 10 Beschäftigten und die Nonprofit-Organisationen hingegen konnten zwischen der Online-Modalität und der Beantwortung des Papierfragebogens mit Rückgabe an das Landeszahlungsamt oder an den zuständigen Zähler wählen.

Bezugszeitraum der Erhebung

Die erhobenen Daten beziehen sich auf das Jahr 2011, einige Angaben auf den Stichtag 31. Dezember 2011.

Glossar

Nonprofit-Organisation: ist eine Wirtschaftseinheit privater Natur, mit oder ohne Rechtspersönlichkeit, die Güter und Dienstleistungen erbringt, die für den Verkauf bestimmt sind oder auch nicht. Aufgrund der gesetzlichen Rahmenbedingungen oder ihrer Statuten ist es ihr nicht erlaubt, auch nicht indirekt, Überschüsse oder andere Gewinne auszuschütten. Einzige Ausnahme ist die Vergütung für erbrachte Arbeitsleistungen der Personen, die sie gegründet haben, oder der Teilhaber/Mitglieder.

Hauptsitz: ist der Ort, an dem die Geschäftsführung und die Verwaltung der Nonprofit-Organisation konkret ausgeübt werden. Dort sind auch ihre institutionellen, Verwaltungs- oder Vertretungsorgane tätig. In der vorliegenden Mitteilung bezieht sich die Analyse nur auf die Hauptsitze. Deshalb spricht man beispielsweise nie von den Beschäftigten der Staatsverwaltung, weil sich die entsprechenden Hauptsitze in Rom befinden.

Beschäftigte: Dazu zählen alle selbstständig oder unselbstständig Beschäftigten (Teilzeit- oder Vollzeitbeschäftigte, Beschäftigte mit Arbeits- und Ausbildungsvertrag), die im Unternehmen, in der Nonprofit-Organisation oder in der öffentlichen Körperschaft arbeiten, auch wenn sie vorübergehend abwesend sind (wegen Urlaub, Krankenstand, Dienstenhebung, Überstellung in die ordentliche oder außerordentliche Lohnausgleichskasse usw.). Das in die Mobilitätsliste eingetragene Personal wird bei der Berechnung der Angestellten und folglich bei den Beschäftigten nicht berücksichtigt.

Ehrenamtliche: sind Personen, welche ihren Dienst, auch gelegentlich, in Nonprofit-Organisationen leisten und dafür kein Entgelt erhalten. Zu den Ehrenamtlichen zählen auch die Teilhaber/Mitglieder der Nonprofit-Organisation, die ihren Dienst freiwillig, frei und unentgeltlich für die Verfolgung der institutionellen Ziele einbringen.

Weiteres Personal: Zu dieser Kategorie zählen die Leiharbeiter (ex Zeitarbeiter) und die entsendeten/abkommandierten Mitarbeiter.

Hinweise für die Redaktion: Für weitere Informationen wenden Sie sich bitte an: Timon Gärtner (Tel. 0471 41 84 51) oder an: Francesco Gosetti (Tel. 0471 41 84 56)

Nachdruck, Verwendung von Tabellen und Grafiken, fotomechanische Wiedergabe - auch auszugsweise - nur unter Angabe der Quelle (Herausgeber und Titel) gestattet.

questionario; b) compilazione e restituzione on line del questionario; c) compilazione cartacea attraverso l'uso dei rilevatori.

Nello specifico: per le imprese con almeno 10 addetti e per le istituzioni pubbliche la compilazione via internet è stata l'unica modalità prevista mentre per le imprese con meno di 10 addetti e le istituzioni non profit è stato possibile scegliere, a discrezione del rispondente, la modalità on line o cartacea con restituzione all'UPC o al rilevatore incaricato.

Periodo di riferimento

I dati raccolti si riferiscono al 2011. Alcune informazioni fanno specificatamente riferimento alla data del 31 dicembre 2011.

Glossario

Istituzione non profit è definita come l'unità giuridico-economica dotata o meno di personalità giuridica, di natura privata, che produce beni e servizi destinabili o non destinabili alla vendita e che, in base alle leggi vigenti o a proprie norme statutarie, non ha facoltà di distribuire, anche indirettamente, profitti o altri guadagni, diversi dalla remunerazione.

Sede centrale: è definita come il luogo in cui hanno concreto svolgimento le attività amministrative e di direzione dell'istituzione non profit ed ove operano i suoi organi istituzionali, amministrativi o di rappresentanza. Nel presente notiziario l'analisi si sofferma solamente sulle sedi centrali. Conseguentemente a ciò, per esempio, non si parla mai di addetti dell'Amministrazione Statale, perché le rispettive sedi centrali si trovano a Roma.

Addetto: persona, dipendente o indipendente, occupata (a tempo pieno, a part-time o con contratto di formazione e lavoro) nell'impresa, istituzione non profit o istituzione pubblica, anche se temporaneamente assente dal lavoro (personale in ferie, in malattia, sospeso, in cassa integrazione guadagni ordinaria o straordinaria). Il personale iscritto nelle liste di mobilità, non viene considerato nel calcolo dei dipendenti e quindi degli addetti.

Volontario: è colui che presta la propria opera, anche saltuaria, senza ricevere alcun corrispettivo, presso l'istituzione non profit. Tra i volontari sono inclusi i soci/associati dell'istituzione non profit che prestano la propria attività in forma volontaria, libera e gratuita, per il perseguimento dei fini istituzionali.

Altre risorse umane: In questa categoria rientrano i lavoratori temporanei (ex interinali) e i lavoratori distaccati/comandati.

Indicazioni per la redazione: Per ulteriori chiarimenti, si prega di rivolgersi a: Timon Gärtner (tel. 0471 41 84 51) o a: Francesco Gosetti (tel. 0471 41 84 56)

Riproduzione parziale o totale del contenuto, diffusione e utilizzazione dei dati, delle informazioni, delle tavole e dei grafici autorizzata soltanto con la citazione della fonte (titolo ed edizione).