

**Landesinstitut für Statistik**Kanonikus-Michael-Gamper-Str. 1 • 39100 Bozen
Tel. 0471 41 84 00 • Fax 0471 41 84 19<https://astat.provinz.bz.it> • astat@provinz.bz.itAuszugsweiser oder vollständiger Nachdruck mit Quellenangabe (Herausgeber und Titel) gestattet
Halbmonatliche Druckschrift, eingetragen mit Nr. 10 vom 06.04.89 beim Landesgericht Bozen
Verantwortlicher Direktor: Timon Gärtner**Istituto provinciale di statistica**Via Canonico Michael Gamper 1 • 39100 Bolzano
Tel. 0471 41 84 00 • Fax 0471 41 84 19<https://astat.provincia.bz.it> • astat@provincia.bz.itRiproduzione parziale o totale autorizzata con la citazione della fonte (titolo ed edizione)
Pubblicazione quindicinale iscritta al Tribunale di Bolzano al n. 10 del 06.04.89
Direttore responsabile: Timon Gärtner

astatinfo

Nr. **28**

05/2021

Covid-19 und Impfungen: Einstellungen und Verhalten der Bürger

März-April 2021

Zwischen März und April 2021 führte das Landesinstitut für Statistik ASTAT in wissenschaftlicher Zusammenarbeit mit dem Institut für Allgemeinmedizin der Claudiana eine Stichprobenerhebung über die Meinungen und Verhaltensweisen der Bürger im Hinblick auf die Covid-19-Pandemie und die Impfungen durch. Der Fragebogen basiert weitgehend auf jenem der im Januar durchgeführten Erhebung, so dass ein zeitlicher Vergleich möglich ist.

Die beiden Stichproben (Januar und März) sind voneinander unabhängig, es handelt sich nicht um ein Panel.

Die Südtiroler sind besorgt, aber nicht allzu sehr

Zwei von drei Südtirolern halten es für eher unwahrscheinlich, sich mit Sars-Cov-2 zu infizieren. Im Vergleich zum Januar ist dies ein leichter Rückgang der Besorgnisse.

Covid-19 e vaccinazioni: opinioni e comportamenti dei cittadini

Marzo-Aprile 2021

Tra marzo e aprile 2021 l'Istituto provinciale di statistica ASTAT, in collaborazione scientifica con l'istituto di medicina generale della Claudiana, ha svolto un'indagine campionaria su opinioni e comportamenti dei cittadini relativamente alla pandemia di Covid-19 e sulle vaccinazioni. Il questionario ricalca in gran parte quello dell'indagine svolta in gennaio, così da rendere possibile il confronto temporale.

I due campioni (gennaio e marzo) sono indipendenti; non si tratta di un panel.

Altoatesini preoccupati, ma non tanto

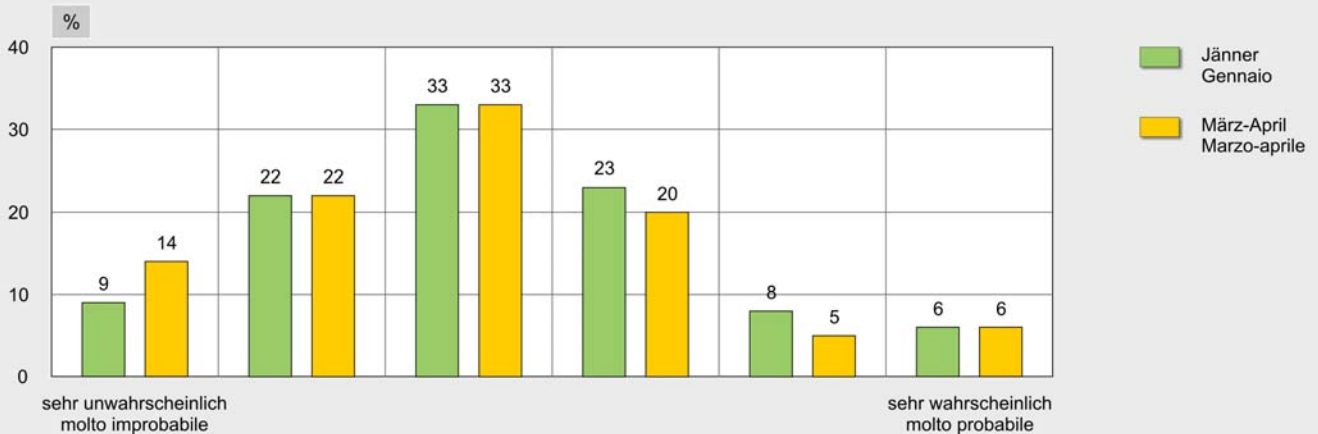
Due altoatesini su tre ritengono piuttosto improbabile contrarre l'infezione da Sars-cov-2. Si tratta di una leggera diminuzione della preoccupazione, rispetto a gennaio.

Wie wahrscheinlich ist es Ihrer Meinung nach, dass Sie sich mit Sars-Cov-2 infizieren? - Januar, März-April 2021

Prozentuelle Verteilung; Personen mit 18 Jahren und mehr

A Suo avviso, quanto è probabile che Lei possa contrarre l'infezione da Sars-Cov-2? - Gennaio, Marzo-aprile 2021

Composizione percentuale; persone di 18 anni e oltre



Rund 70% der Einwohner über 18 Jahren sind davon überzeugt, dass, wenn sie erkranken würden, der Verlauf nicht schwer wäre. Es ist das gleiche Ergebnis wie im Januar.

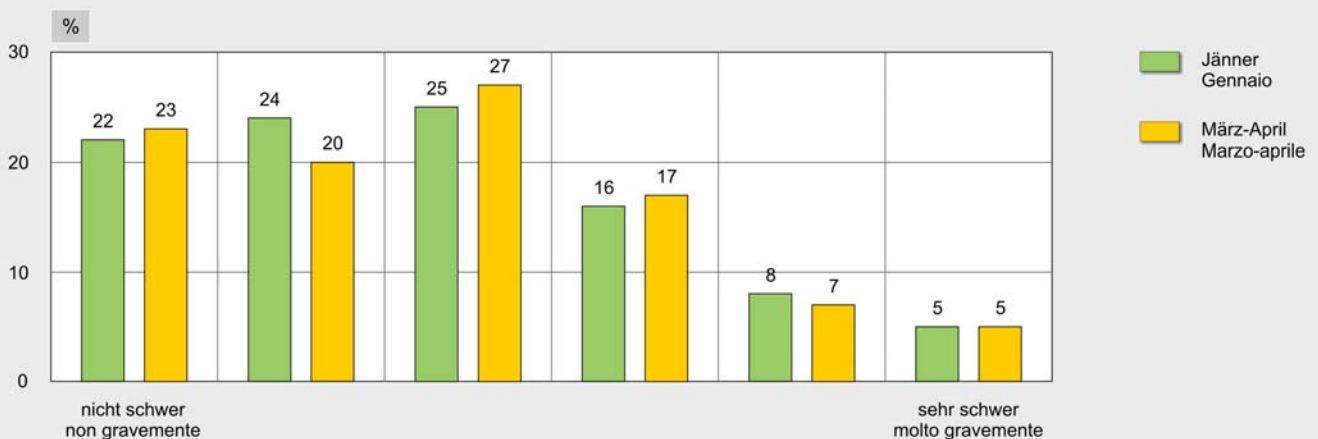
Circa il 70% dei residenti maggiorenni è convinto che, qualora si ammalasse, il decorso non sarebbe grave. Il risultato è identico a quello di gennaio.

Wie schwer würden Sie Ihrer Meinung nach erkranken, wenn Sie mit Sars-Cov-2 infiziert wären? - Januar, März-April 2021

Prozentuelle Verteilung; Personen mit 18 Jahren und mehr

A Suo avviso, quanto gravemente si ammalerebbe se contraesse l'infezione da Sars-Cov-2? - Gennaio, Marzo-aprile 2021

Composizione percentuale; persone di 18 anni e oltre



Die Präventionsmaßnahmen werden fast immer eingehalten

Im Allgemeinen werden die Präventionsmaßnahmen eingehalten, aber es wird eine Zunahme der Maskenverweigerer (jene, die nie oder fast nie eine Maske tragen) von 1,5% auf 2,9% verzeichnet (diese Schätzung hat jedoch einen sehr hohen relativen Standardfehler).

Tab. 1

Haben Sie in den letzten Tagen in der Öffentlichkeit eine Maske getragen? - 2021

Prozentuelle Verteilung; Personen mit 18 Jahren und mehr

Negli ultimi giorni ha indossato una mascherina in pubblico? - 2021

Composizione percentuale; persone di 18 anni e oltre

	Januar Gennaio	März-April Marzo-aprile	
nie oder fast nie	1,5 1,2 2,1 9,2	2,9 2,8 3,1 10,7	mai o quasi mai
immer	86,0	80,5	sempre

Quelle: ASTAT

Fonte: ASTAT

Geringer, aber signifikanter Rückgang der „Compliance“

Es gibt immer noch große Unterschiede bei der Beurteilung der verschiedenen Präventionsmaßnahmen.

Tatsächlich werden einige der Maßnahmen stark unterstützt: die Maskenpflicht, die Abstandsregelung, die verpflichtende Isolierung für positiv getestete Personen und das Smart-Working.

Andere Maßnahmen kommen nicht gut an: die Schließung der Gemeindegrenzen, die Einschränkungen der individuellen körperlichen Betätigung und der völlige Verzicht auf Präsenzunterricht.

Geteilt sind die Meinungen auch in Bezug auf die Schließung von Bars, Restaurants und Hotels, die Schließung von Regionen, die Einschränkungen von Mannschaftssportarten, das Verbot von Treffen mit Freunden und Familie und den Fernunterricht.

Auffallend ist, dass bei allen Maßnahmen die Zustimmung („Compliance“) leicht gesunken ist. Dies gilt auch für die am meisten akzeptierten Regeln. Die Beurteilungen spiegeln daher eine signifikante, wenn auch geringe, Abnahme der Einhaltung der Vorschriften wider, die wahrscheinlich darauf zurückzuführen ist, dass die Menschen diesbezüglich zunehmend müder werden.

Misure di prevenzione, quasi sempre, rispettate

In generale le misure di prevenzione vengono seguite, ma si registra un aumento dei "no-mask" (coloro che non indossano mai o quasi mai la mascherina) che passano (ma questa stima ha un altissimo standard-error-relativo) dall'1,5% al 2,9%.

Piccolo ma significativo calo della "compliance"

Permangono forti differenze nei giudizi relativi ai diversi provvedimenti anti-contagio.

Alcune misure, infatti, incontrano un appoggio convinto: mascherine obbligatorie, distanziamento, obbligo di isolamento per persone positive e smart-working.

Altre misure non sono ben accettate: la chiusura dei confini comunali, le limitazioni all'attività fisica individuale e la totale rinuncia alle lezioni in presenza.

Giudizi "a metà strada" per chiusura bar, ristoranti e alberghi, chiusura delle regioni, limitazioni allo sport di squadra, divieto d'incontrare amici e parenti e la didattica a distanza.

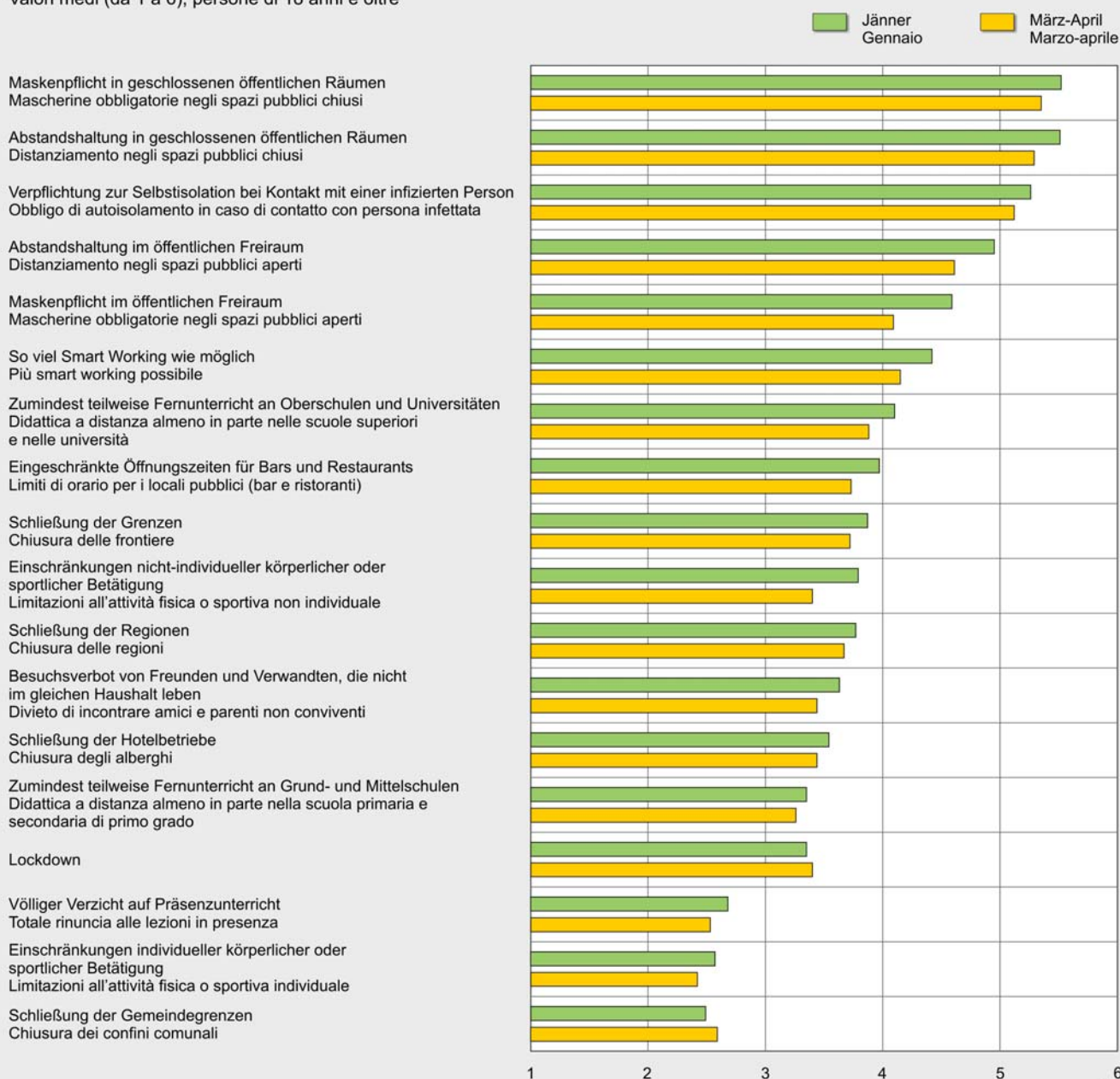
Quello che colpisce è che per tutti i provvedimenti si registra una piccola diminuzione di consenso ("compliance"); ciò avviene anche rispetto alle regole più accettate. I giudizi dunque rispecchiano una significativa, benché minima, diminuzione della compliance dovuta verosimilmente a un aumento della stanchezza.


Bitte geben Sie an, inwieweit Sie folgende Einschränkungen unterstützen oder unterstützen würden - Januar, März-April 2021

Durchschnittswerte (von 1 bis 6); Personen mit 18 Jahren und mehr

Indichi quanto sostiene o sosterebbe le seguenti restrizioni - Gennaio, Marzo-aprile 2021

Valori medi (da 1 a 6); persone di 18 anni e oltre



© astat 2021 - sr 

Nachrichtenquellen: zuverlässig sind vor allem diejenigen, die im Gesundheitswesen arbeiten

Als Informationsquelle zum Thema Pandemie vertrauen die Südtiroler vor allem denjenigen, die im Gesundheitswesen und im Zivilschutz tätig sind (ungefähr 70%). Soziale Medien, und noch viel weniger die „Influencer“, werden dagegen kaum berücksichtigt, bzw. ein geringer Anteil der Bevölkerung (ungefähr 10%) hält diese für zuverlässig.

Fonti di notizie: affidabile soprattutto chi lavora in sanità

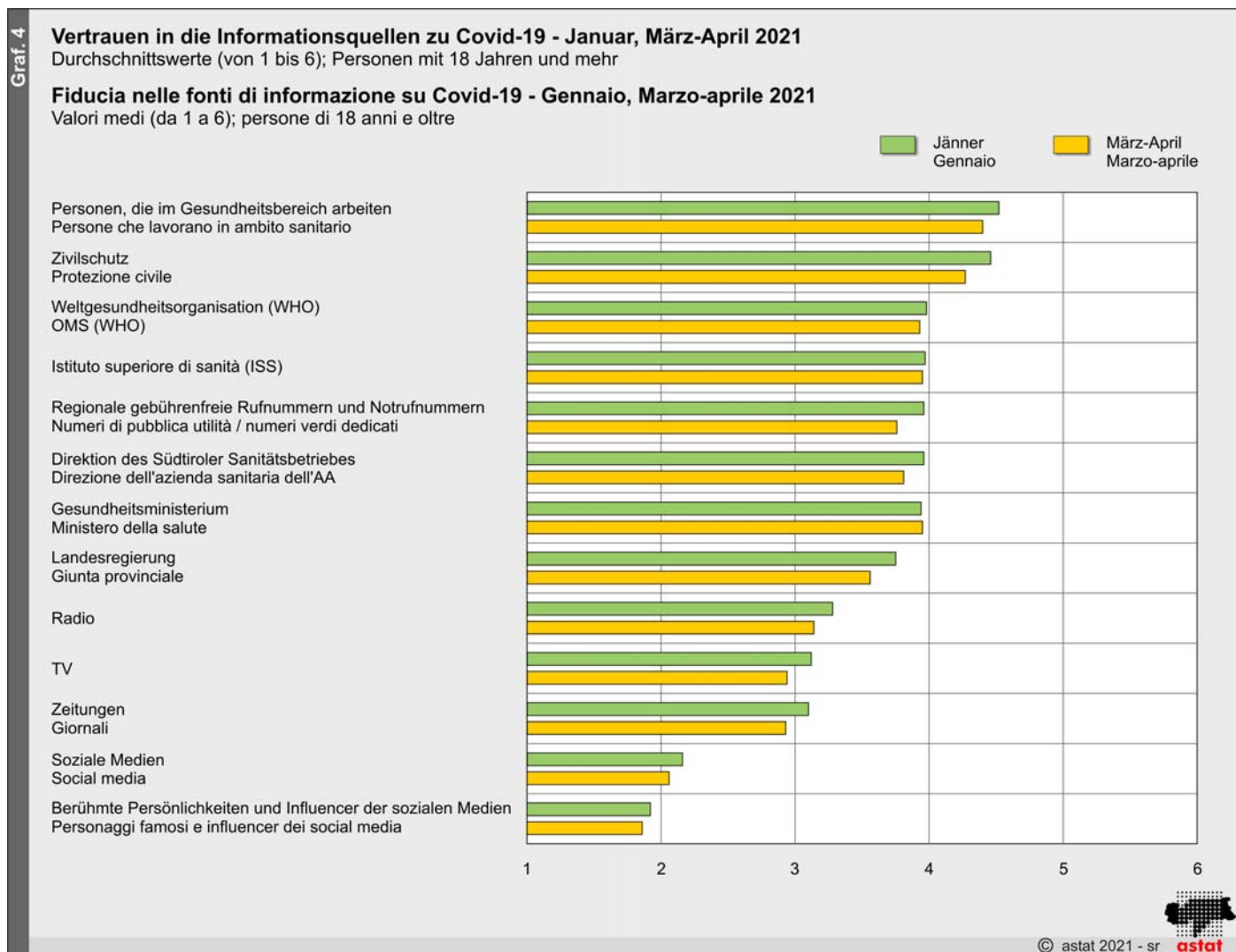
Come fonte di informazione sulla pandemia, gli altoatesini si fidano soprattutto degli operatori in ambito sanitario e della protezione civile (circa il 70%). Non sono quasi tenuti in considerazione invece i social media e ancor meno gli "influencer", o meglio, sono ritenuti affidabili da una piccola percentuale della popolazione (circa il 10%).

Zu beachten ist unter anderem der unterschiedliche Wert zwischen „Beschäftigten“ und „Führungskräften“ im Gesundheitswesen: Dies deutet darauf hin, wie sehr sich die Tatsache, dass man eine Person direkt kennt, auf das Vertrauen auswirkt.

Auch beim Vertrauen gibt es eine generelle Verschlechterung der Stimmung, ohne dass ein „Substitutionseffekt“⁽¹⁾ zwischen einer Quelle und einer anderen vorliegt.

Si noti tra l'altro il valore non identico tra "persone che lavorano" e "dirigenza" della Sanità: ci fa intuire quanto la conoscenza diretta delle persone impatti sulla fiducia.

Anche nel caso della fiducia si nota un peggioramento generalizzato, senza alcun "effetto-sostituzione"⁽¹⁾ tra una fonte e l'altra, dell'umore delle persone.



Große Bereitschaft zur Mitarbeit bei der Kontaktpersonen-Nachverfolgung

Fast alle würden sich testen lassen, wenn sie wüssten, dass sie mit einer positiv getesteten Person in Kontakt gekommen sind. Auch auf diese Bereitschaft wirkt sich der Gemütszustand aus und so ergibt sich ein Rückgang der befürwortenden Antworten um zwei Prozent.

Buona disponibilità a collaborare al tracciamento

Qualora sapessero di esser entrati in contatto con un positivo, quasi tutti si farebbero testare. Anche su tale disponibilità incidono gli umori psicologici e così si ha una diminuzione del due per cento di risposte affermative.

(1) Ein Substitutionseffekt tritt auf, wenn eine Abnahme durch eine Zunahme an einer anderen Stelle ausgeglichen wird
L'effetto-sostituzione si verifica quando un calo viene compensato da un aumento da un'altra parte

Tab. 2

Wenn Sie mit jemandem Kontakt gehabt hätten, der positiv auf Covid-19 getestet wurde, und keine Symptome haben, würden Sie sich testen lassen? Januar, März-April 2021

Prozentuelle Verteilung; Personen mit 18 Jahren und mehr

Se Lei fosse stato in contatto con qualcuno positivo al Covid-19 e non presentasse alcun sintomo, si sottoporrebbe al test? - Gennaio, Marzo-aprile 2021

Composizione percentuale; persone di 18 anni e oltre

	Januar Gennaio	März-April Marzo-aprile	
Ja	94	92	Si
Nein	6	8	No

Quelle: ASTAT

Fonte: ASTAT

Etwas niedriger, aber immer noch hoch, ist der Prozentsatz derjenigen, die im Falle eines positiven Testergebnisses die Namen aller Personen nennen würden, mit denen sie in letzter Zeit in Kontakt gekommen sind. Auch in diesem Fall wird ein minimaler Rückgang der Bereitschaft verzeichnet.

Leggermente più bassa, ma comunque alta la percentuale di coloro che, qualora positivi, darebbero tutti i nomi delle persone con cui si fosse entrati in contatto di recente. Anche in questo caso c'è un minimo calo di disponibilità.

Tab. 3

Wenn Sie positiv auf Covid-19 getestet würden und von den Gesundheitsbehörden nach den Namen der Personen gefragt würden, mit denen Sie in Kontakt waren, würden Sie alle Namen nennen? - Januar, März-April 2021

Prozentuelle Verteilung; Personen mit 18 Jahren und mehr

Se Lei risultasse positivo al Covid-19 e Le venissero chiesti dalle autorità sanitarie i nomi delle persone con cui è stato in contatto, comunicherebbe tutti i nomi? - Gennaio, Marzo-aprile 2021

Composizione percentuale; persone di 18 anni e oltre

	Januar Gennaio	März-April Marzo-aprile	
Ja	89	87	Si
Nein	11	13	No

Quelle: ASTAT

Fonte: ASTAT

Das psychische Wohlbefinden sinkt. Der Alltag hat sich grundlegend verändert

Wie bereits aus den Antworten auf die vorherigen Fragen, die etwas objektivere Aspekte untersuchen, deutlich wurde, zeigt sich auch in der Gruppe der Fragen zum individuellen Wohlbefinden, dass das Klima sich in zwei Monaten verschlechtert hat. Immer noch sagen zwei von drei Personen, dass sie sich meistens glücklich und ruhig fühlen, aber in beiden Fällen trägt der Rückgang sechs Punkte. Zudem ist die Zufriedenheit mit dem Alltag geringer.

Peggiora il benessere psicologico delle persone. Stravolta la vita quotidiana

Lo avevamo già visto dalle risposte precedenti a domande che indagano su aspetti un po' più oggettivi, ma emerge poi chiaramente nella batteria di domande sul benessere individuale: il clima in due mesi è peggiorato. Ancora due su tre si dicono spesso normalmente allegri e calmi, ma in entrambi gli aspetti la perdita è di sei punti. Inoltre, la propria vita quotidiana soddisfa meno.

Tab. 4

Persönliches Wohlbefinden: in den letzten zwei Wochen.... - Januar, März-April 2021

Antworten „immer“ oder „mehr als die Hälfte der Zeit“; Prozentuelle Werte; Personen mit 18 Jahren und mehr

Benessere individuale: nelle ultime due settimane.... - Gennaio, Marzo-aprile 2021

Risposte "sempre" o "più di metà del tempo"; valori percentuali; persone di 18 anni e oltre

	Januar Gennaio	März-April Marzo-aprile	
... war ich glücklich und gut gelaunt	72	66	... mi sono sentito allegro e di buon umore
... war ich ruhig und entspannt	72	66	... mi sono sentito calmo e rilassato
... war ich aktiv und energisch	60	59	... mi sono sentito attivo ed energico
... bin ich frisch und ausgeruht aufgewacht	63	61	... mi sono svegliato fresco e riposato
... war mein Alltag voll von Dingen, die mich interessieren	63	56	... la mia vita quotidiana è stata piena di cose che mi interessano

Quelle: ASTAT

Fonte: ASTAT

Die Auswirkungen der Pandemie und des Lockdowns sind jedoch nicht nur psychischer Natur. 44% der volljährigen Südtiroler geben an, dass sie sich im Zeitraum März-April 2021 weniger körperlich betätigt haben als vor der Pandemie. 14% geben an, mehr ungesunde Lebensmittel gegessen zu haben, 9% haben mehr Alkohol getrunken und 6% haben mehr geraucht. Erstaunlich ist, dass 26% auf einen Arztbesuch verzichtet haben, obwohl davon auszugehen ist, dass nicht alle diese Besuche dringend waren. Schließlich ist es nicht verwunderlich, dass viele Menschen ihr soziales Leben deutlich reduziert haben.

Gli effetti della pandemia e del lockdown non sono però solo psicologici. Il 44% degli altoatesini maggiori dichiara di essere stato meno attivo fisicamente a marzo-aprile 2021 rispetto a prima della pandemia. Il 14% riferisce di aver mangiato più cibi malsani, il 9% ha bevuto più alcol e il 6% ha fumato di più. Colpisce quel 26% che ha rinunciato a una visita medica, anche se si immagina che non tutte queste visite fossero urgenti. Non stupisce infine che moltissimi abbiano ridotto notevolmente la propria vita sociale.

Tab. 5

Verhalten: in den letzten zwei Wochen ... - März-April 2021

Personen mit 18 Jahren und mehr

Comportamenti: nelle ultime due settimane ... - Marzo-aprile 2021

Persone di 18 anni e oltre

	N	%	
Ich habe mich weniger körperlich betätigt als vor der Pandemie	190.600	44	Ho fatto meno esercizio fisico di quanto ne facevo prima della pandemia
Ich habe mehr Alkohol getrunken als vor der Pandemie	39.100	9	Ho bevuto più alcol di quanto ne bevevo prima della pandemia
Ich habe mehr ungesunde Lebensmittel gegessen als vor der Pandemie	63.000	14	Ho mangiato più cibo malsano di quanto ne mangiavo prima della pandemia
Ich habe mehr als vor der Pandemie geraucht	25.800	6	Ho fumato più di quanto fumavo prima della pandemia
Ich habe eine Impfung für mich oder mein Kind verschoben	16.700	4	Ho rinviato una vaccinazione per me o per mio figlio
Ich habe auf einen Arztbesuch verzichtet aufgrund eines Problems, das nicht mit COVID-19 zusammenhängt	13.700	26	Ho rinunciato a recarmi dal medico per un problema non legato al COVID-19
Ich habe einige Medikamente gekauft, die wirksam bei der Behandlung von COVID-19 sein sollen	14.900	3	Ho comprato dei farmaci di cui ho sentito che sono efficaci per il trattamento di COVID-19
Ich habe meine direkten Sozialkontakte um mindestens die Hälfte reduziert	344.300	79	Ho come minimo dimezzato i miei contatti sociali

Quelle: ASTAT

Fonte: ASTAT

Einer von sechs will sich nicht gegen Covid-19 impfen lassen

Einer von sechs Südtirolern will sich nicht gegen Covid-19 impfen lassen.

Der Hauptgrund dafür ist die Angst vor Nebenwirkungen, aber auch die vermeintliche Unwirksamkeit des Impfstoffs (bei manchen auch beides). Das Argument

Uno su sei non vuol fare il vaccino anti Covid-19

Un altoatesino su sei non è intenzionato a fare il vaccino anti-Covid-19.

Il motivo prevalente è la paura degli effetti collaterali, ma anche la immaginata inefficacia del vaccino (per qualcuno entrambi). Non manca mai l'argomento della

des „Schutzes der Privatsphäre“ fehlt nie, während die Covid-Leugner ca. 1% der Bevölkerung ausmachen (oder etwas weniger: der relative Standardfehler ist sehr hoch).

"tutela della privacy", mentre i negazionisti covid sono circa l'1% della popolazione (o poco meno: l'errore standard relativo è molto alto).

Tab. 6

Würden Sie sich gegen Covid-19 impfen lassen? - März-April 2021

Personen mit 18 Jahren und mehr

Farebbe la vaccinazione per covid-19? - Marzo-aprile 2021

Persone di 18 anni e oltre

	N	%	
Ja	367.100	84	Si
Nein	67.600	16	No
Insgesamt	434.700	100	

Warum nicht? (mehrere Antworten möglich); Personen die sich nicht impfen lassen würden

Weil ich befürchte, dass ich durch die Impfung infiziert werde oder Nebenwirkungen auftreten	44.500	66
Weil ich nicht an die Wirkung der Impfung glaube	34.500	51
Weil ich den Behörden hinsichtlich meiner persönlichen Daten nicht vertraue	8.600	13
Weil ich glaube, dass die Impfung schmerzhaft ist	4.300	6
Weil ich nicht an die Existenz von Covid-19 glaube	3.600	5

Perché no? (possibili più risposte); persone che non farebbero il vaccino

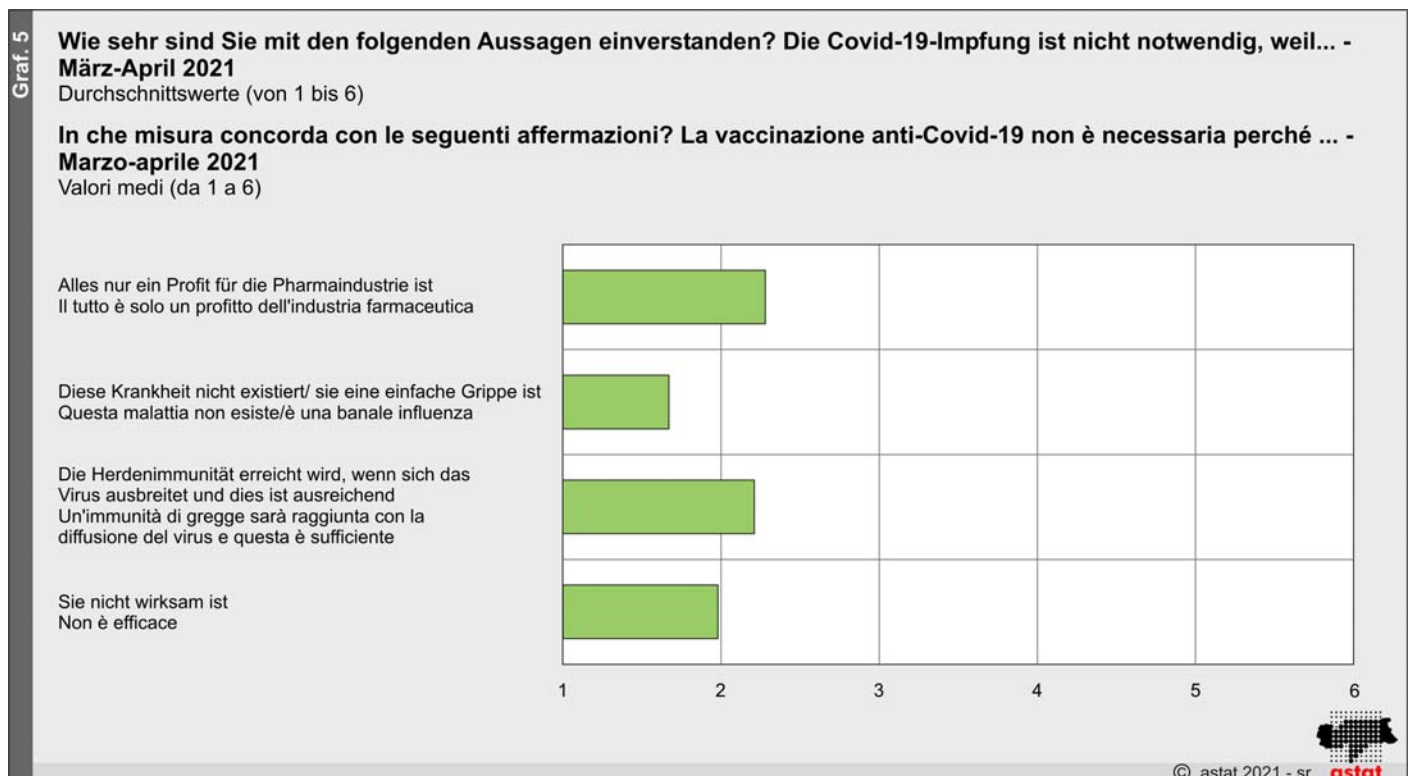
Ho paura di venire infettato dalla vaccinazione o che si verifichino effetti collaterali	
Non credo nell'efficacia della vaccinazione	
Non mi fido delle autorità con i miei dati personali	
Crede che la vaccinazione sia dolorosa	
Non credo nell'esistenza di covid-19	

Quelle: ASTAT

Fonte: ASTAT

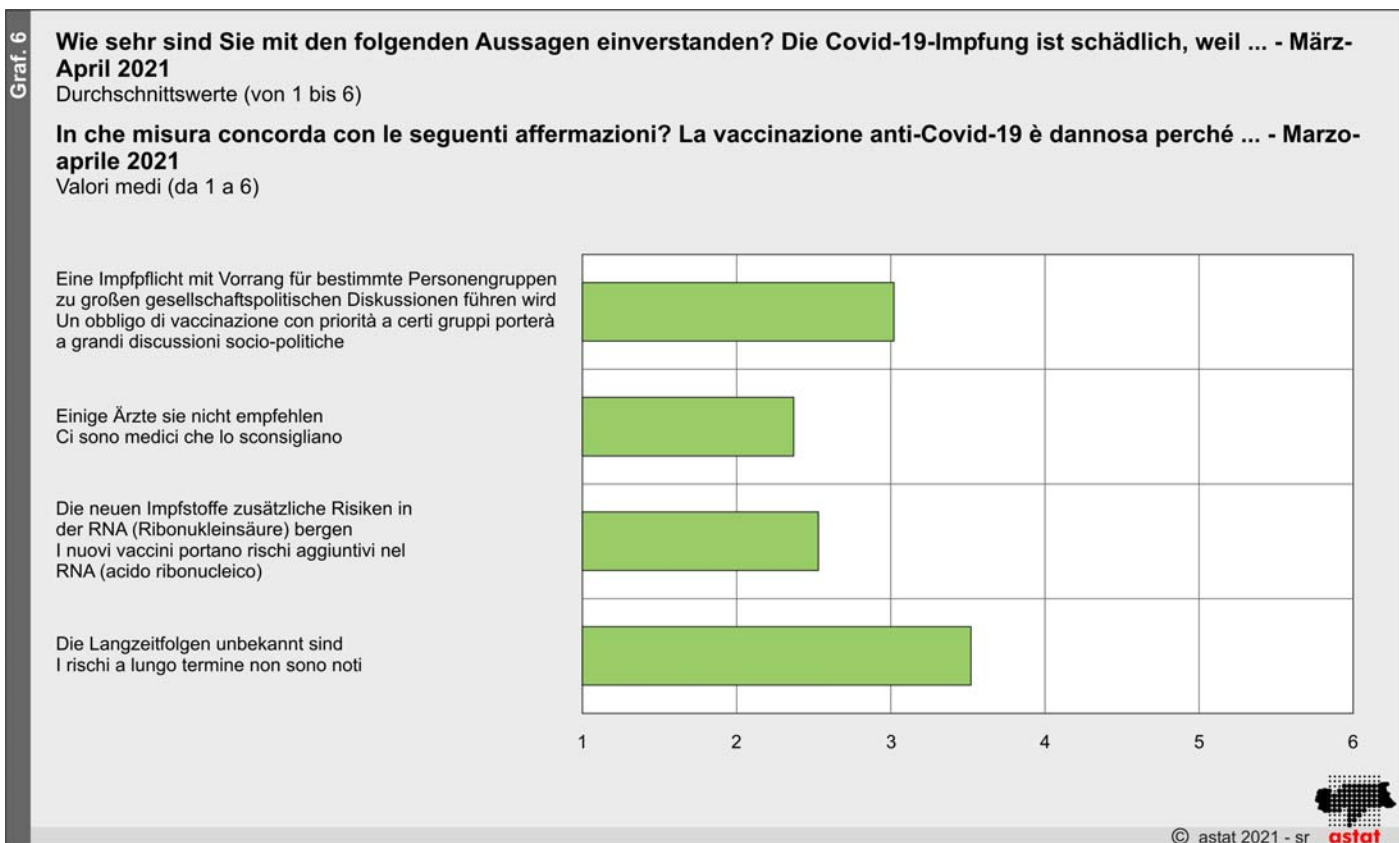
In der Gesamtbevölkerung halten diejenigen die Covid-19-Impfung für unnötig, die hoffen, dass die Herdenimmunität auch auf natürlichem Wege erreicht werden kann (15%). Auch die Überzeugung, dass „alles nur Profit für die Pharmaindustrie“ ist, hat eine gewisse Verbreitung (22%).

Nel complesso della popolazione la non necessarietà del vaccino Covid-19 è sostenuta dalla speranza che l'immunità di gregge si possa raggiungere anche naturalmente (15%). Una certa diffusione ha anche la convinzione che sia "tutto un profitto dell'industria farmaceutica" (22%).



Deutlich höhere Zustimmungswerte finden sich bei den „weniger extremen“ Aussagen: Vor allem das Problem der Ungewissheit über Langzeitfolgen, aber auch mögliche Probleme bei der Diskussion um Impfprioritäten werden durchaus wahrgenommen (57% bzw. 36%).

Ben maggiori sono i livelli di consenso per le affermazioni "meno estremiste": soprattutto il problema dell'incognita sui rischi a lungo termine, ma anche il possibile problema delle discussioni sui criteri di priorità di vaccinazione sono abbastanza sentiti (rispettivamente 57% e 36%).



Den Ernst einer Pandemiesituation erlebt zu haben, hat dazu geführt, dass mehr Menschen eine positive Einstellung gegenüber den Pflichtimpfungen des gesamtstaatlichen Impfplans haben. Das bedeutet nicht zwangsläufig, dass die Zahl der Impfgegner gesunken ist: In vielen Fällen könnte es sein, dass Menschen, die dem Thema vorher recht gleichgültig gegenüberstanden, nun Stellung beziehen.

L'aver sperimentato la gravità di una situazione pandemica ha portato più persone ad avere un atteggiamento favorevole verso le vaccinazioni obbligatorie del piano nazionale. Ciò non significa necessariamente che siano diminuiti i "no-vax": potrebbe trattarsi in molti casi di persone prima abbastanza indifferenti alla questione e che adesso hanno preso una posizione.

Tab. 7

Hat die Pandemie Ihre Einstellung zu Pflichtimpfungen verändert? - 2021

Prozentuelle Verteilung; Personen mit 18 Jahren und mehr

La pandemia ha cambiato il Suo atteggiamento nei confronti delle vaccinazioni obbligatorie? - 2021

Composizione percentuale; persone di 18 anni e oltre

	%	
Ja, ich befürworte sie jetzt mehr	19	Si, adesso sono più favorevole
Ja, ich befürworte sie jetzt weniger	7	Si, adesso sono più contrario
Nein	74	No

Quelle: ASTAT

Fonte: ASTAT

Wer sind die Menschen, die die Covid-19-Impfung ablehnen? Zunächst betrachten wir die Korrelationen mit den psychologischen Eigenschaften. Vor allem ein verschwörerisches Weltbild senkt die Befürwortung von Impfungen. Die Angst vor der Krankheit hingegen erhöht sie. Andererseits reduziert das psychische Wohlbefinden einer Person die Angst, aber nicht die Impfbereitschaft, auch weil das Wohlbefinden den Glauben an Verschwörungstheorien verringert.

Ma chi sono le persone che rifiutano il vaccino per il Covid-19? Per cominciare, vediamo le correlazioni con le caratteristiche psicologiche. Soprattutto avere una visione del mondo complottista fa diminuire il favore alla vaccinazione. La paura della malattia lo fa invece aumentare. D'altro canto, il benessere psicologico della persona riduce la paura, ma non la disponibilità al vaccino, anche perché lo stesso benessere fa diminuire il complottismo.

Tab. 8

Korrelationsmatrix zwischen den Variablen der psychologischen Aspekte und jener betreffend die Bereitschaft zur Impfung - März-April 2021

Matrice di correlazione tra le variabili psicologiche e la disponibilità al vaccino - Marzo-aprile 2021

	Korrelationsmatrix Matrice di correlazione					Covid-Impfung Vaccino Covid	
	Wohlbefinden Benessere	Altruismus Altruismo	Angst Paura	Verschwörungstheorien Complottismo			
Wohlbefinden	1.000	0.067	-0.362	-0.078	0.032	Benessere	
Altruismus		1.000	0.060	0.031	0.001	Altruismo	
Angst			1.000	-0.048	0.187	Paura	
Verschwörungstheorien				1.000	-0.308	Complottismo	
Covid-Impfung					1.000	Vaccino covid	

Quelle: ASTAT

Fonte: ASTAT

Die Anwendung eines logistischen Modells, in dem als Regressoren neben psychologischen auch soziodemographische Variablen enthalten sind, zeigt, dass:

- das Arbeiten im Gesundheitswesen die Impfbereitschaft (zumindest theoretisch) erhöht;
- an Covid-19 erkrankt gewesen zu sein, die Impfbereitschaft verringert;
- die Angst vor dem Virus die Impfbereitschaft erhöht;
- das Glauben an Verschwörungstheorien die Impfbereitschaft verringert;
- die Impfbereitschaft mit zunehmendem Alter steigt.

Studientitel und Muttersprache werden von anderen Variablen verdrängt. Auch die politische Ausrichtung (rechts oder links, politisch ausgerichtet oder nicht) hat darauf keinen Einfluss.

L'applicazione di un modello logistico nel quale come regressori, oltre alle psicologiche, vengono inserite anche le variabili sociodemografiche, fa emergere che:

- lavorare in ambito sanitario aumenta la probabilità di accettare (almeno ad una domanda teorica) il vaccino;
- esser stati positivi al covid-19 la diminuisce;
- la paura del virus, come visto, la aumenta;
- il complottismo la diminuisce;
- la volontà di vaccinarsi aumenta con l'età.

Non contano invece titolo di studio e madrelingua, "scalzati" da altre variabili. Non conta nemmeno l'orientamento politico, verificato sia come destra/sinistra sia come schierato/non schierato.

Determinanten für die Wahrscheinlichkeit, sich gegen Covid-19 impfen lassen wollen - März-April 2021**Determinanti della probabilità di volersi vaccinare contro Covid-19 - Marzo-aprile 2021**

	Odds ratio	Pr>ChiSq	
Geschlecht (weiblich)		0.0465	Sesso (femminile)
Studientitel (ansteigend)		0.2525	Titolo di studio (crescente)
Muttersprache (Deutsch)		0.1005	Madrelingua (tedesco)
Arbeitet im Gesundheitswesen	2.899	0.006	Lavora in sanità
Chronische Krankheiten		0.0918	Malattie croniche
Verschlechterung der wirtschaftlichen Lage		0.2397	Peggioramento economico
Gemeinde >15000 Einwohner		0.3197	Comune >15000 abitanti
Rechtsorientiert		0.8172	Orientato a destra
Keine politische Ausrichtung		0.1438	Non schierato in politica
An Covid-19 erkrankt gewesen zu sein	0.607	0.0077	Esser stato positivo al Covid-19
Wohlbefinden		0.0803	Benessere
Altruismus		0.8515	Altruismo
Angst vor Covid-19	1.484	<.0001	Paura del Covid-19
Glauben an Verschwörungstheorien	0.617	<.0001	Complottismo
Alter (zunehmend)	1.042	<.0001	Età (crescente)
R-square	0.1904		R-square
Max-rescaled R-square	0.3101		Max-rescaled R-square
Anzahl der Beobachtungen	1.425		Numero di osservazioni

Anmerkungen zur Methodik

Die Erhebung wurde vom Landesinstitut für Statistik ASTAT in wissenschaftlicher Zusammenarbeit mit dem Institut für Allgemeinmedizin der Claudiana zwischen Ende März und Anfang April 2021 durchgeführt.

Die Grundgesamtheit der Erhebung umfasst die volljährige Südtiroler Wohnbevölkerung (ungefähr 430.000 Einwohner). Personen, die dauerhaft in Alters- und Pflegeheimen sowie anderen Gemeinschaftseinrichtungen untergebracht sind, sind von der Studie ausgeschlossen. Die statistische Einheit, die mit der Erhebungseinheit übereinstimmt, ist die Einzelperson.

Die Stichprobe

Es handelt sich hierbei um eine Stichprobenerhebung mit geschichteter Wahrscheinlichkeitsstichprobe. Aus den Melderegistern der Gemeinden Südtirols wurden mehr als 4.000 Namen mittels SAS-Prozedur zufällig gezogen.

Die Schichtung basierte auf den Variablen Wohngemeinde, Altersklasse und Geschlecht.

Die Schätzungen werden mit Hilfe von Kalibrierungsschätzern ermittelt. Hierzu wurde eine Nachschichtung mit den bekannten Gesamtzahlen nach den Variablen Staatsbürgerschaft, Gemeinde, Altersklasse und Geschlecht durchgeführt. Kalibriert wurden die Gewichte mit der ISTAT-Software ReGenesees.

Nota metodologica

L'indagine è stata svolta dall'Istituto provinciale di statistica ASTAT tra fine marzo e inizio aprile 2021 in collaborazione scientifica con l'Istituto di medicina generale della Claudiana.

L'universo di riferimento dell'indagine è costituito dalla popolazione maggiorenne residente in Alto Adige (circa 430.000 abitanti). Dalla rilevazione sono escluse tutte le persone che vivono stabilmente in case di riposo e altre tipologie di convivenza. L'unità statistica, che coincide con l'unità di rilevazione, è l'individuo.

Il campione

L'indagine è campionaria con campionamento probabilistico stratificato. Dai registri anagrafici dei comuni della provincia di Bolzano sono stati estratti casualmente con procedura SAS più di 4.000 nominativi.

La stratificazione si è basata sulle variabili comuni di residenza, classe di età e genere.

Le stime sono ottenute mediante stimatori di ponderazione vincolata. A tal fine la procedura di post-stratificazione è stata effettuata utilizzando i totali noti delle variabili cittadinanza, comune, classe di età e genere. La calibrazione dei pesi è stata effettuata tramite il software di ISTAT ReGenesees.

Die Rücklaufquote

Insgesamt wurden 1.425 Fragebögen ausgefüllt.

Die geschätzte Rücklaufquote, die dem Verhältnis zwischen der Anzahl der antwortenden Einheiten und der Anzahl der wählbaren Einheiten entspricht, beträgt 32%.

Hinweise für die Redaktion: Für weitere Informationen wenden Sie sich bitte an:
Stefano Lombardo, Tel. 0471 41 84 46,
E-Mail: stefano.lombardo@provinz.bz.it

Nachdruck, Verwendung von Tabellen und Grafiken, fotomechanische Wiedergabe - auch auszugsweise - nur unter Angabe der Quelle (Herausgeber und Titel) gestattet.

Il tasso di risposta

Complessivamente sono stati compilati 1.425 questionari.

Il tasso di risposta stimato, uguale al rapporto tra il numero di unità che hanno risposto e il numero di unità eleggibili, è pari al 32%.

Indicazioni per la redazione: Per ulteriori informazioni si prega di rivolgersi a:
Stefano Lombardo, Tel. 0471 41 84 46,
e-mail: stefano.lombardo@provincia.bz.it

Riproduzione parziale o totale del contenuto, diffusione e utilizzazione dei dati, delle informazioni, delle tavole e dei grafici autorizzata soltanto con la citazione della fonte (titolo ed edizione).