




14. Allgemeine Volkszählung

Band 2
Gebäude und Wohnungen



14°

Censimento generale della popolazione

Tomo 2
Edifici e abitazioni



2001

Autonome Provinz
Bozen-Südtirol

Provincia Autonoma di
Bolzano-Alto Adige

Landesinstitut
für Statistik

Istituto provinciale
di statistica



© **Herausgeber**

Autonome Provinz Bozen-Südtirol
Landesinstitut für Statistik - ASTAT

Bozen 2005

© **Edito dalla**

Provincia Autonoma di Bolzano-Alto Adige
Istituto provinciale di statistica - ASTAT

Bolzano 2005

Bestellungen bei:

ASTAT

Duca-d'Aosta-Allee 59
I-39100 Bozen

Tel. (0471) 414000

Fax (0471) 414008

E-mail: astat@provinz.bz.it
Internet: www.provinz.bz.it/astat

Copie disponibili presso:

ASTAT

Viale Duca d'Aosta 59
I-39100 Bolzano

Tel. (0471) 414000

Fax (0471) 414008

E-mail: astat@provincia.bz.it
Internet: www.provincia.bz.it/astat

Nachdruck, Verwendung von Tabellen und Grafiken,
fotomechanische Wiedergabe - auch auszugsweise
- nur unter Angabe der Quelle (Herausgeber und
Titel) gestattet.

Riproduzione parziale o totale del contenuto, diffu-
sione e utilizzazione dei dati, delle informazioni,
delle tavole e dei grafici autorizzata soltanto con la
citazione della fonte (titolo ed edizione).

Autoren:

Autori:

Sieglinde Strickner

Redaktion:

Redazione:

Annalisa Sallustio
Gregorio Gobbi

Layout und Grafik:

Layout e grafica:

Raimund Lantschner
Renata Stauder

Druck: ALTO ADIGE, Bozen
Gedruckt auf Recyclingpapier

Stampa: ALTO ADIGE, Bolzano
Stampato su carta riciclata



Vorwort

Premessa

Erstmals wurde im Zusammenhang mit der Allgemeinen Volks- und Wohnungszählung im **Oktober 2001** auch eine Gebäudezählung durchgeführt. Dabei wurden für jedes Gebäude die Nutzung, die Zweckbestimmung, das Baujahr, die Anzahl der Stockwerke und die Wohnungseinheiten sowie eine Reihe zusätzlicher Daten erhoben.

Ziel der Gebäudezählung ist es, Informationen über Beschaffenheit und Merkmale des Gebäudebestandes einzuholen. Dadurch erhalten die Verwaltungsorgane nützliche Informationen, die für die Raumplanung unerlässlich sind. Ausserdem können auf diese Weise die Gebäudelisten der Gemeinden auf den neuesten Stand gebracht werden.

Diese Publikation beinhaltet die definitiven Daten der Gebäude- und Wohnungszählung 2001. Sie bietet einen umfassenden Überblick über Rechtstitel der Wohnungsbenutzung, Ausstattung und Größe der Wohnungen sowie über den Erhaltungszustand der Gebäude. Wo es möglich ist, werden auch Vergleiche mit den Ergebnissen der Wohnungszählung 1991 angestellt.

Die Daten zur Gebäude- und Wohnungszählung wurden vom Nationalinstitut für Statistik (ISTAT) in Rom validiert. Mit vorliegender zweisprachiger Veröffentlichung werden sie vom Landesinstitut für Statistik (ASTAT) einem breiteren Publikum zur Verfügung gestellt.

Bozen, im August 2005

Alfred Aberer
Direktor des Landesinstitutes für Statistik

Nell'**ottobre 2001**, in concomitanza con il Censimento generale della popolazione e delle abitazioni, è stato condotto per la prima volta il Censimento degli edifici. Per ogni edificio rilevato si sono raccolte svariate informazioni sull'utilizzo, sulla tipologia, sull'epoca di costruzione e sul numero di piani e di interni abitativi presenti.

Obiettivo del censimento è stato quello di ricavare informazioni sullo stato di conservazione e sulle caratteristiche degli edifici, utili per gli organi amministrativi ai fini della pianificazione territoriale. Oltre a ciò, tale censimento è costituito per i comuni un'occasione preziosa per l'aggiornamento delle liste degli edifici in loro possesso.

La presente pubblicazione raccoglie i dati definitivi del Censimento degli edifici e del Censimento delle abitazioni, fornendo uno sguardo d'insieme sul titolo di godimento, sulla grandezza e sulle caratteristiche degli alloggi e sullo stato di conservazione degli edifici. Ove possibile, i dati sono stati confrontati con i risultati del Censimento delle abitazioni 1991.

I dati relativi agli edifici e alle abitazioni sono stati validati da parte dell'Istituto nazionale di statistica ISTAT. Con la presente pubblicazione, redatta in versione bilingue, l'Istituto provinciale di statistica ASTAT li mette a disposizione di un pubblico più ampio.

Bolzano, agosto 2005

Alfred Aberer
Direttore dell'Istituto provinciale di statistica



Inhaltsverzeichnis

Indice

Seite
Pagina

Glossar

Glossario

9

TABELLEN

TABELLE

AUF LANDESEBENE

A LIVELLO PROVINCIALE

W O H N U N G E N

A B I T A Z I O N I

1.1	Wohnbevölkerung nach Wohnverhältnissen - Volkszählungen 1951, 1961, 1971, 1981, 1991 und 2001
1.2	Wohnungen nach Rechtstitel der Wohnungsbenutzung - Volkszählungen 1951, 1961, 1971, 1981, 1991 und 2001
1.3	Zimmer der Wohnungen nach Rechtstitel der Wohnungsbenutzung - Volkszählungen 1951, 1961, 1971, 1981, 1991 und 2001
1.4	Ansässige Bewohner der Wohnungen nach Rechtstitel der Wohnungsbenutzung - Volkszählungen 1951, 1961, 1971, 1981, 1991 und 2001
1.5	Haushalte nach Mitgliederanzahl und Wohnsituation des Haushalts - Volkszählung 2001
1.6	In Haushalten lebende Wohnbevölkerung nach Mitgliederanzahl und Wohnsituation des Haushalts - Volkszählung 2001
1.7	Wohnungen nach Art der Besetzung und Zweckbestimmung des Gebäudes - Volkszählung 2001
1.8	Ständig bewohnte Wohnungen nach Rechtstitel der Wohnungsbenutzung, Fläche und Anzahl der Bewohner - Volkszählung 2001
1.9	Ständig bewohnte Wohnungen nach Rechtstitel der Wohnungsbenutzung, Fläche und Anzahl der Bewohner - Volkszählung 1991
1.10	Ständig bewohnte Wohnungen nach Rechtstitel der Wohnungsbenutzung, Anzahl der Zimmer und Anzahl der Bewohner - Volkszählung 2001
1.11	Ständig bewohnte Wohnungen nach Rechtstitel der Wohnungsbenutzung, Anzahl der Zimmer und Anzahl der Bewohner - Volkszählung 1991

Popolazione residente per condizione abitativa - Censimenti popolazione 1951, 1961, 1971, 1981, 1991 e 2001	13
Abitazioni per titolo di godimento - Censimenti popolazione 1951, 1961, 1971, 1981, 1991 e 2001	14
Stanze delle abitazioni per titolo di godimento - Censimenti popolazione 1951, 1961, 1971, 1981, 1991 e 2001	16
Occupanti residenti delle abitazioni per titolo di godimento - Censimenti popolazione 1951, 1961, 1971, 1981, 1991 e 2001	16
Famiglie per numero di componenti e situazione abitativa della famiglia - Censimento popolazione 2001	17
Popolazione residente in famiglia per numero di componenti e situazione abitativa della famiglia - Censimento popolazione 2001	17
Abitazioni per stato di occupazione e destinazione d'uso dell'edificio - Censimento popolazione 2001	19
Abitazioni abitualmente occupate per titolo di godimento, classe di superficie e numero di occupanti - Censimento popolazione 2001	20
Abitazioni abitualmente occupate per titolo di godimento, classe di superficie e numero di occupanti - Censimento popolazione 1991	22
Abitazioni abitualmente occupate per titolo di godimento, numero di stanze e numero di occupanti - Censimento popolazione 2001	23
Abitazioni abitualmente occupate per titolo di godimento, numero di stanze e numero di occupanti - Censimento popolazione 1991	25

		Seite Pagina
1.12	Ständig bewohnte Wohnungen nach Rechtstitel der Wohnungsbenutzung und Rechtsform des Eigentümers - Volkszählung 2001	26
1.13	Ständig bewohnte Wohnungen nach Rechtstitel der Wohnungsbenutzung und Anzahl der Zimmer - Volkszählung 2001	26
1.14	Ständig bewohnte Wohnungen nach Rechtstitel der Wohnungsbenutzung und Verfügbarkeit eines Autoabstellplatzes - Volkszählung 2001	27
1.15	Ständig bewohnte Wohnungen nach Rechtsform des Eigentümers und Verfügbarkeit eines Autoabstellplatzes - Volkszählung 2001	28
1.16	Ständig bewohnte Wohnungen nach Rechtstitel der Wohnungsbenutzung und Ausstattung - Volkszählung 2001	29
1.17	Ständig bewohnte Wohnungen nach Rechtstitel der Wohnungsbenutzung und Ausstattung - Volkszählung 1991	31
1.18	Ständig bewohnte Wohnungen nach Fläche und Verfügbarkeit von WC's und Duschen oder Badewannen - Volkszählung 2001	32
1.19	Ständig bewohnte Wohnungen nach Gesamtanzahl der Zimmer und Anzahl der Zimmer für berufliche Zwecke - Volkszählung 2001	32
1.20	Ständig bewohnte Wohnungen in Wohngebäuden nach Bauperiode und Instandhaltungsarbeiten an der Wohnung - Volkszählung 2001	33
1.21	Ständig bewohnte Wohnungen in Wohngebäuden nach Bauperiode und Anzahl der Wohnungen im Gebäude - Volkszählung 2001	33
1.22	Ständig bewohnte Wohnungen in Wohngebäuden nach Anzahl der Wohnungen im Gebäude und Ausstattung - Volkszählung 2001	34
1.23	Ständig bewohnte Wohnungen in Wohngebäuden nach Erhaltungszustand des Gebäudes und Instandhaltungsarbeiten an der Wohnung - Volkszählung 2001	34
1.24	Wohnungen in Wohngebäuden nach Bauperiode und Art der Bewohnung - Volkszählung 2001	36
1.25	Ständig bewohnte Wohnungen in Wohngebäuden nach Bauperiode und Rechtsform des Eigentümers - Volkszählung 2001	36
G E B Ä U D E		37
2.1	Wohngebäude nach Anzahl der oberirdischen Geschosse und Aufzügen - Volkszählung 2001	38
2.2	Wohngebäude nach Anzahl der Wohnungen im Gebäude - Volkszählung 2001	39
2.3	Wohngebäude nach Anzahl der oberirdischen Geschosse und Wohneinheiten - Volkszählung 2001	39
2.4	Wohngebäude nach Bauperiode und Erhaltungszustand - Volkszählung 2001	40
E D I F I C I		37
	Edifici ad uso abitativo per numero di piani fuori terra e presenza di ascensore - Censimento popolazione 2001	38
	Edifici ad uso abitativo per numero di abitazioni nell'edificio - Censimento popolazione 2001	39
	Edifici ad uso abitativo per numero di piani fuori terra e numero di interni - Censimento popolazione 2001	39
	Edifici ad uso abitativo per epoca di costruzione e stato di conservazione - Censimento popolazione 2001	40

AUF GEMEINDEEBENE**W O H N U N G E N**

3.1	Wohnungen nach Art der Besetzung und Gemeinde - Volkszählung 2001
3.2	Wohnungen nach Art der Besetzung und Gemeinde - Volkszählung 1991
3.3	Durchschnittliche Fläche (m ²) der Wohnung nach Art der Besetzung und Gemeinde - Volkszählungen 1991 und 2001
3.4	Ständig bewohnte Wohnungen nach Ausstattung und Gemeinde - Volkszählung 2001
3.5	Ständig bewohnte Wohnungen nach Ausstattung und Gemeinde - Volkszählung 1991
3.6	Ständig bewohnte Wohnungen nach Rechtstitel der Wohnungsbenutzung und Gemeinde - Volkszählung 2001
3.7	Ständig bewohnte Wohnungen nach Rechtstitel der Wohnungsbenutzung und Gemeinde - Volkszählung 1991
3.8	Ständig bewohnte Wohnungen nach Anzahl der Zimmer und Gemeinde - Volkszählung 2001
3.9	Ständig bewohnte Wohnungen nach Anzahl der Zimmer und Gemeinde - Volkszählung 1991

G E B Ä U D E

4.1	Genutzte und nicht genutzte Gebäude nach Gemeinde - Volkszählung 2001
4.2	Genutzte Gebäude nach Zweckbestimmung und Gemeinde - Volkszählung 2001
4.3	Wohngebäude nach Bauperiode und Gemeinde - Volkszählung 2001
4.4	Wohngebäude nach Erhaltungszustand und Gemeinde - Volkszählung 2001
4.5	Wohngebäude nach Wohneinheiten, Stockwerken und Aufzügen und nach Gemeinde - Volkszählung 2001

GRAFIKEN

1	Ständig bewohnte Wohnungen nach Rechtstitel der Wohnungsbenutzung - Volkszählungen 1951-2001
2	In Haushalten lebende Wohnbevölkerung nach Mitgliederanzahl und Rechtstitel der Wohnungsbenutzung - Volkszählung 2001
3	Wohnungen nach Art der Besetzung - Volkszählungen 1991 und 2001

A LIVELLO COMUNALE**A B I T A Z I O N I**

Abitazioni per tipo di occupazione e comune - Censimento popolazione 2001	41
Abitazioni per tipo di occupazione e comune - Censimento popolazione 1991	42
Superficie media (m ²) dell'abitazione per tipo di occupazione e comune - Censimenti popolazione 1991 e 2001	44
Abitazioni abitualmente occupate per disponibilità di servizi e comune - Censimento popolazione 2001	46
Abitazioni abitualmente occupate per disponibilità di servizi e comune - Censimento popolazione 1991	48
Abitazioni abitualmente occupate per titolo di godimento e comune - Censimento popolazione 2001	50
Abitazioni abitualmente occupate per titolo di godimento e comune - Censimento popolazione 1991	52
Abitazioni abitualmente occupate per numero di stanze e comune - Censimento popolazione 2001	54
Abitazioni abitualmente occupate per numero di stanze e comune - Censimento popolazione 1991	56
Abitazioni abitualmente occupate per numero di stanze e comune - Censimento popolazione 2001	58

E D I F I C I

Edifici utilizzati e non utilizzati per comune - Censimento popolazione 2001	61
Edifici utilizzati per destinazione d'uso dell'edificio e comune - Censimento popolazione 2001	62
Edifici ad uso abitativo per epoca di costruzione e comune - Censimento popolazione 2001	64
Edifici ad uso abitativo per stato di conservazione e comune - Censimento popolazione 2001	66
Edifici ad uso abitativo per numero di interni, piani e presenza di ascensore e per comune - Censimento popolazione 2001	68
Edifici ad uso abitativo per numero di interni, piani e presenza di ascensore e per comune - Censimento popolazione 2001	70

GRAFICI

Abitazioni abitualmente occupate per titolo di godimento - Censimenti popolazione 1951-2001	15
Popolazione residente in famiglia per numero di componenti e titolo di godimento - Censimento popolazione 2001	18
Abitazioni per tipo di occupazione - Censimenti popolazione 1991 e 2001	19

		Seite Pagina
4	Ständig bewohnte Wohnungen nach Rechtstitel der Wohnungsbenutzung und Fläche - Volkszählung 2001	21
5	Ständig bewohnte Wohnungen nach Rechtstitel der Wohnungsbenutzung und Fläche - Volkszählung 1991	21
6	Ständig bewohnte Wohnungen nach Rechtstitel der Wohnungsbenutzung und Anzahl der Zimmer - Volkszählung 2001	24
7	Ständig bewohnte Wohnungen nach Rechtstitel der Wohnungsbenutzung und Anzahl der Zimmer - Volkszählung 1991	24
8	Ständig bewohnte Wohnungen nach Rechtstitel der Wohnungsbenutzung und Verfügbarkeit eines Autoabstellplatzes - Volkszählung 2001	27
9	Ständig bewohnte Wohnungen nach Rechtsform des Eigentümers und Verfügbarkeit eines Autoabstellplatzes - Volkszählung 2001	28
10	Ständig bewohnte Wohnungen nach Rechtstitel der Wohnungsbenutzung und Ausstattung - Volkszählung 2001	30
11	Ständig bewohnte Wohnungen nach Rechtstitel der Wohnungsbenutzung und Ausstattung - Volkszählung 1991	30
12	Ständig bewohnte Wohnungen in Wohngebäuden nach Erhaltungszustand des Gebäudes - Volkszählung 2001	35
13	Ständig bewohnte Wohnungen in Wohngebäuden nach Erhaltungszustand des Gebäudes und Instandhaltungsarbeiten - Volkszählung 2001	35
14	Wohngebäude nach Anzahl von oberirdischen Geschossen und Aufzügen - Volkszählung 2001	38



Glossar

Glossario

Wohnungen

Wohnung: Aus einem einzigen Raum bzw. aus mehreren Räumen (Zimmer und Nebenräume) bestehende Unterkunft, die

- den Erfordernissen entspricht, um als ständiger Wohnort einer oder mehrerer Personen zu dienen, auch wenn ein Teil davon als Büro, Freiberuflerpraxis usw., genutzt wird;
- über mindestens einen eigenen Zugang von außen (Straße, Hof usw.) oder durch gemeinsame Durchgangsräume (Treppenabsätze, Balkone, Terrassen usw.) verfügt: also über einen Zugang, der nicht durch andere Wohnungen führt;
- durch Wände von anderen Wohneinheiten getrennt ist;
- sich in einem Gebäude befindet.

Ständig bewohnte Wohnung: Eine Wohnung gilt als „ständig bewohnt“, wenn ein oder mehrere Haushalte darin wohnen, die dort ihren ständigen Wohnort haben.

Nicht ständig bewohnte Wohnung: Eine Wohnung gilt als „nicht ständig bewohnt“, wenn darin keine Person ihren ständigen Wohnort hat. Zu den nicht ständig bewohnten Wohnungen gehören für Arbeits-, Studien- oder Urlaubszwecke zeitweise benutzte Wohnungen und Zweitwohnungen.

Nicht bewohnte Wohnung: Eine Wohnung gilt als „nicht bewohnt“, wenn sie ungenutzt ist.

Abitazioni

Abitazione: alloggio costituito da un solo locale o da un insieme di locali (stanze e vani accessori):

- costruito con quei requisiti che lo rendono adatto ad essere dimora stabile di una o più persone, anche nel caso in cui una parte sia adibita ad ufficio, studio professionale, ecc.;
- dotato di almeno un accesso indipendente dall'esterno (strada, cortile, ecc.) o da spazi di disimpegno comune (pianerottoli, ballatoi, terrazze, ecc.): un accesso cioè che non comporti il passaggio attraverso altre abitazioni;
- separato da altre unità abitative da pareti;
- inserito in un edificio.

Abitazione abitualmente occupata: un'abitazione è considerata „abitualmente occupata“, quando in essa abitano una o più famiglie i cui componenti abbiano dimora abituale nell'abitazione.

Abitazione non abitualmente occupata: un'abitazione è considerata „non abitualmente occupata“ quando in essa nessuna persona abbia dimora abituale. Le abitazioni non abitualmente occupate comprendono le abitazioni utilizzate per motivi di lavoro, di studio, di ferie o come dimora secondaria da persone temporaneamente presenti in esse.

Abitazione non occupata: un'abitazione è considerata „non occupata“, quando è del tutto non utilizzata.

Zimmer: Darunter versteht man einen Raum, der Luft und Licht von außen erhält und so groß ist, dass er Platz für ein Erwachsenenbett und den Bewegungsspielraum für eine Person bietet. Wenngleich Wohnküchen, Kochnischen, Nebenräume und Bäder bei der Zählung nicht als Zimmer gezählt wurden, so scheinen die Wohnküchen in den nachfolgenden Tabellen als Zimmer auf.

Arbeiten an der Wohnung: Darunter versteht man Instandhaltungs-, Renovierungs-, Sanierungsarbeiten und ähnliche Arbeiten, die in den letzten zehn Jahren von den Personen veranlasst wurden, die in der Wohnung ihren ständigen Wohnort haben oder hatten.

Andere Unterkünfte: Unterkünfte, die nicht als Wohnungen eingestuft werden können und in denen zum Zeitpunkt der Zählung mindestens eine Person ständig oder zeitweilig wohnt.

Beispiele dafür sind:

- Wohnwagen, Zelte, Caravan, Camper und Container;
- Baracken und Hütten;
- Höhlen;
- Schuppen, Garagen, Dachböden und Keller;
- Unterkünfte, die sich in einem Bau befinden, der kein Gebäude ist.

Stanza: si intende un locale che riceve aria e luce diretta dall'esterno e ha dimensioni tali da consentire la collocazione di un letto per un adulto, lasciando lo spazio utile per il movimento di una persona. Sebbene le cucine, i cucinini, i vani accessori e i bagni non siano stati conteggiati tra le stanze al momento della rilevazione, il numero di stanze riportato nelle tavole è comprensivo del numero di cucine.

Opere/interventi all'abitazione: si intendono gli interventi di manutenzione, i restauri, i risanamenti, le ristrutturazioni e simili, apportati all'abitazione negli ultimi dieci anni da chi in questo periodo vi ha dimorato o vi dimora attualmente.

Altro tipo di alloggio: alloggio non classificabile come abitazione presso il quale, al momento del censimento, dimora abitualmente o temporaneamente almeno una persona.

Ne sono esempi:

- roulotte, tende, caravan, camper, container;
- baracche, capanne, casupole;
- grotte;
- rimesse, garage, soffitte, cantine;
- gli alloggi contenuti in costruzioni che non sono edifici.

Gebäude

Als **Gebäude** bezeichnet man einen Bau, der:

- im Regelfall als Einheit geplant und errichtet wurde;
- über eine eigenständige Struktur verfügt;
- aus Räumen besteht, die dauerhaft von Personen zu Wohnzwecken und/oder zur Erzeugung von Gütern bzw. Erbringung von Dienstleistungen benutzt werden, einschließlich der eventuellen Nebenflächen;
- von durchgehenden Außen- oder Trennwänden und einem Dach begrenzt ist;
- über mindestens einen Zugang von außen verfügt.

Nutzung des Gebäudes: Als genutztes Gebäude bezeichnet man:

- ein Gebäude, das tatsächlich zu Wohnzwecken und/oder für die Erzeugung von Gütern bzw. Erbringung von Dienstleistungen genutzt wird;
- ein Gebäude, das für Wohnzwecke und/oder für die Erzeugung von Gütern oder Dienstleistungen geeignet ist, auch wenn nicht tatsächlich genutzt.

Zweckbestimmung des Gebäudes: Darunter versteht man die bautechnischen Merkmale eines Gebäudes aufgrund seiner ursprünglichen Zweckbestimmung und nicht aufgrund der tatsächlichen Nutzung. Als Wohngebäude gelten zum Beispiel auch jene Gebäude, die einen auch beträchtlichen Anteil an Büros und sonstigen Wirtschaftstätigkeiten aufweisen, wenn sich diese im Laufe der Zeit dort niedergelassen haben und das Gebäude ursprünglich als Wohnhaus errichtet wurde. Andererseits können sich Wohnungen auch in ursprünglich nicht zu Wohnzwecken errichteten Gebäuden befinden, wie in Gebäuden für Gemeinschaften, Hotels usw. Die vorgesehenen Zweckbestimmungen sind:

Edifici

Si intende per **edificio** una costruzione:

- di regola di concezione ed esecuzione unitaria;
- dotata di una propria struttura indipendente;
- contenente spazi utilizzabili stabilmente da persone per usi destinati all'abitazione e/o alla produzione di beni e/o di servizi, con le eventuali relative pertinenze;
- delimitata da pareti continue, esterne o divisorie, e da coperture;
- dotata di almeno un accesso dall'esterno.

Utilizzo dell'edificio: per edificio utilizzato si intende:


- un edificio di fatto utilizzato a fini abitativi e/o per la produzione di beni o di servizi;
- un edificio adatto per essere utilizzato a fini abitativi e/o per la produzione di beni o di servizi, anche se non utilizzato di fatto.

Destinazione d'uso dell'edificio: Si intende la caratterizzazione costruttiva data ad un edificio in funzione della originaria destinazione d'uso per cui è nato e non necessariamente al suo contenuto: ad esempio, gli edifici ad uso abitativo possono contenere una quota, anche consistente, di uffici ed altre attività economiche che si sono stabilite nel tempo in una struttura nata per ospitare abitazioni; è possibile trovare altresì abitazioni in strutture nate per fini non abitativi, quali edifici per convivenza, alberghi, ecc. I tipi d'uso di un edificio sono:

- Wohnungen (ausschließlich Wohnhäuser),
- Gasthof, Büro, Handel, Produzierendes Gewerbe, Transport und Nachrichtenübermittlung,
- Sonstiges (Kasernen, Klöster, Gebäude für Freizeit- und Sporttätigkeiten, Schulen, Krankenhäuser, Kirchen usw.).
- abitazione (che include solo gli edifici costruiti a fini residenziali),
- per alberghi, uffici, commercio e industria, comunicazione e trasporti,
- per altro tipo di utilizzo (che include gli edifici destinati ad ospitare convivenze - caserme, conventi, ecc. - attività ricreative e sportive, scuole, ospedali, chiese, ecc.).

Erhaltungszustand des Gebäudes: Darunter versteht man den Zustand des Gebäudes, sowohl innen als außen.



Stato di conservazione dell'edificio: si riferisce alle condizioni fisiche dell'edificio, sia interne che esterne.



Tabellen

Wohnungen


auf Landes-
ebene



Tabella

Abitazioni

a livello
provinciale



Tab. 1.1

Wohnbevölkerung nach Wohnverhältnissen - Volkszählungen 1951, 1961, 1971, 1981, 1991 und 2001**Popolazione residente per condizione abitativa - Censimenti popolazione 1951, 1961, 1971, 1981, 1991 e 2001**

ZÄHLUNGSJAHRE ANNI DI CENSIMENTO	Ansässige in Wohnung Residenti in abitazione	Ansässige in anderer Unterkunft Residenti in altro tipo di alloggio	Ansässige in Gemeinschaften (a) Residenti in convivenza (a)	Obdachlose Persone senza tetto	Ansässige insgesamt Residenti in totale
1951	318.913	7.464	6.778	745	333.900
1961	361.065	2.465	10.095	238	373.863
1971	404.046	1.017	8.441	537	414.041
1981	423.201	717	6.542	108	430.568
1991	432.991	816	6.522	179	440.508
2001	456.977	777	5.013	232	462.999

(a) Schülerheime, Krankenhäuser, Altersheime, Klöster, Kasernen usw.
Collegi, ospedali, case di riposo, conventi, caserme, ecc.

Quelle: ISTAT

Fonte: ISTAT

Tab. 1.2

Wohnungen nach Rechtstitel der Wohnungsbenutzung - Volkszählungen 1951, 1961, 1971, 1981, 1991 und 2001**Abitazioni per titolo di godimento - Censimenti popolazione 1951, 1961, 1971, 1981, 1991 e 2001**

ZÄHLUNGSJAHRE ANNI DI CENSIMENTO	Wohnungen / Abitazioni					Andere Unterkünfte Altri tipi di alloggio	
	Ständig bewohnt / Abitualmente occupate				Nicht bewohnt (a) Non occupate (a)		Insgesamt Totale
	Eigentum In proprietà	Miete In affitto	Anderer Rechtstitel Altro titolo	Insgesamt Totale			

Absolute Werte / Dati assoluti

1951	28.002	36.505	4.843	69.350	3.320	72.670	3.036
1961	38.776	44.086	4.602	87.464	4.883	92.347	847
1971	55.085	49.107	3.691	107.883	8.462	116.345	439
1981	71.722	46.641	5.666	124.029	18.012	142.041	332
1991	97.139	39.118	8.404	144.661	22.012	166.673	298
2001	121.546	39.480	11.005	172.031	26.047	198.078	318

ZÄHLUNGSJAHRE ANNI DI CENSIMENTO	Ständig bewohnte Wohnungen / Abitazioni abitualmente occupate			Wohnungen insgesamt / Abitazioni totali	
	Eigentum In proprietà	Miete In affitto	Anderer Rechtstitel Altro titolo	Ständig bewohnt Abitualmente occupate	Nicht bewohnt (a) Non occupate (a)

Prozentuelle Verteilungen / Composizioni percentuali

1951	40,38	52,64	6,98	95,43	4,57
1961	44,33	50,40	5,26	94,71	5,29
1971	51,06	45,52	3,42	92,73	7,27
1981	57,83	37,60	4,57	87,32	12,68
1991	67,15	27,04	5,81	86,79	13,21
2001	70,65	22,95	6,40	86,85	13,15

(a) Es handelt sich um nicht ständig bewohnte und unbewohnte Wohnungen
Si tratta di abitazioni non abitualmente occupate ed abitazioni non occupate

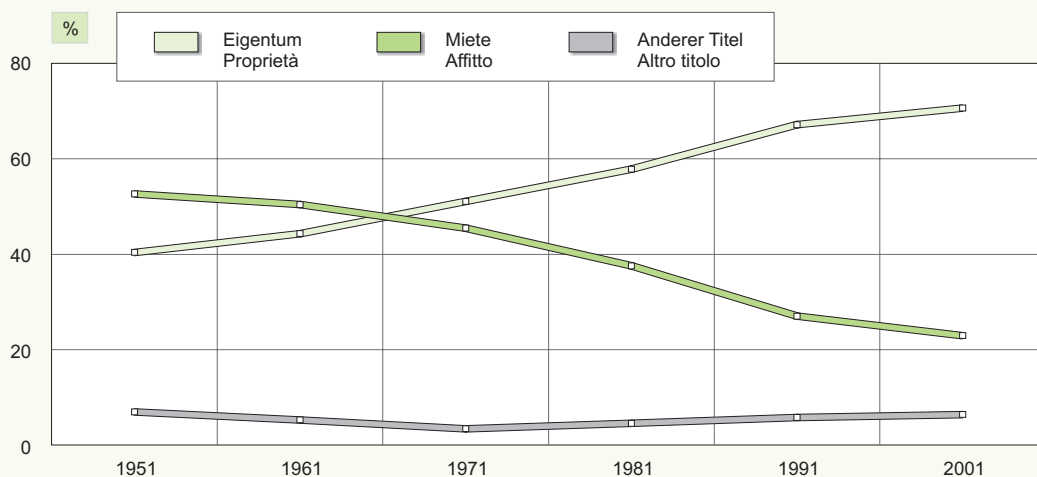
Quelle: ISTAT

Fonte: ISTAT

Graf. 1

Ständig bewohnte Wohnungen nach Rechtstitel der Wohnungsbenutzung - Volkszählungen 1951-2001 - Prozentwerte

Abitazioni abitualmente occupate per titolo di godimento - Censimenti popolazione 1951-2001
Valori percentuali



© astat 2005 - lr



Tab. 1.3

Zimmer der Wohnungen nach Rechtstitel der Wohnungsbenutzung - Volkszählungen 1951, 1961, 1971, 1981, 1991 und 2001**Stanze delle abitazioni per titolo di godimento - Censimenti popolazione 1951, 1961, 1971, 1981, 1991 e 2001**

ZÄHLUNGSJAHRE ANNI DI CENSIMENTO	Wohnungen / Abitazioni					
	Ständig bewohnt / Abitualmente occupate				Nicht ständig bewohnt Non abitualmente occupate	Insgesamt Totale
	Eigentum In proprietà	Miete In affitto	Anderer Rechtstitel Altro titolo	Insgesamt Totale		
Absolute Werte / Dati assoluti						
1951	151.820	118.141	17.303	287.264	14.291	301.555
1961	191.671	143.550	16.948	352.169	20.684	372.853
1971	266.462	164.795	13.623	444.880	34.062	478.942
1981	358.571	166.471	23.241	548.283	67.292	615.575
1991	465.839	142.343	33.136	641.318	79.907	721.225
2001	550.994	133.708	42.147	726.849	86.705	813.554
Durchschnittliche Anzahl der Zimmer je Wohnung / Numero medio di stanze per abitazione						
1951	5,42	3,24	3,57	4,14	4,30	4,15
1961	4,94	3,26	3,68	4,03	4,24	4,04
1971	4,84	3,36	3,69	4,12	4,03	4,12
1981	5,00	3,57	4,10	4,42	3,74	4,33
1991	4,80	3,64	3,94	4,43	3,63	4,33
2001	4,53	3,39	3,83	4,23	3,33	4,11

Quelle: ISTAT

Fonte: ISTAT

Tab. 1.4

Ansässige Bewohner der Wohnungen nach Rechtstitel der Wohnungsbenutzung - Volkszählungen 1951, 1961, 1971, 1981, 1991 und 2001**Occupanti residenti delle abitazioni per titolo di godimento - Censimenti popolazione 1951, 1961, 1971, 1981, 1991 e 2001**

ZÄHLUNGSJAHRE ANNI DI CENSIMENTO	Wohnungen / Abitazioni				
	Ständig bewohnt / Abitualmente occupate			Insgesamt Totale	Andere Unterkünfte Altri tipi di alloggi
	Eigentum In proprietà	Miete In affitto	Anderer Rechtstitel Altro titolo		
Absolute Werte / Dati assoluti					
1951	155.348	145.376	18.189	318.913	7.464
1961	189.714	155.006	16.345	361.065	2.465
1971	234.864	157.082	12.100	404.046	1.017
1981	268.865	137.279	17.057	423.201	717
1991	310.704	100.631	21.656	432.991	816
2001	344.437	88.160	24.380	456.977	777
Durchschnittliche Anzahl der ansässigen Bewohner je Zimmer der ständig bewohnten Wohnungen Numero medio di occupanti residenti per stanza di abitazione abitualmente occupata					
1951	1,02	1,23	1,05	1,11	2,46
1961	0,99	1,08	0,96	1,03	2,91
1971	0,88	0,95	0,89	0,91	2,32
1981	0,75	0,82	0,73	0,77	2,16
1991	0,67	0,71	0,65	0,68	2,74
2001	0,63	0,66	0,57	0,63	2,44

Quelle: ISTAT

Fonte: ISTAT

Tab. 1.5

Haushalte nach Mitgliederanzahl und Wohnsituation des Haushalts - Volkszählung 2001**Famiglie per numero di componenti e situazione abitativa della famiglia - Censimento popolazione 2001**

WOHNSITUATION DES HAUSHALTS	Mitgliederanzahl / Numero di componenti							SITUAZIONE ABITATIVA DELLA FAMIGLIA
	1	2	3	4	5	6 und mehr 6 o più	Insgesamt Totale	
Haushalte, die eine Wohnung besetzen	49.442	40.494	31.667	31.863	12.595	5.970	172.031	Famiglie che occupano un'abitazione
<i>Davon:</i>								<i>Di cui:</i>
<i>Eigentumswohnung</i>	29.094	28.431	23.304	24.858	10.559	5.300	121.546	<i>In proprietà</i>
<i>Mietwohnung</i>	15.327	10.006	6.810	5.310	1.536	491	39.480	<i>In affitto</i>
<i>Anderer Rechtstitel</i>	5.021	2.057	1.553	1.695	500	179	11.005	<i>Ad altro titolo</i>
Haushalte, die eine andere Unterkunft bewohnen	168	36	34	36	20	26	320	Famiglie che occupano un altro tipo di alloggio
Zusammenlebende Haushalte	1.061	223	63	40	6	9	1.402	Famiglie coabitanti
Obdachlose Haushalte	135	8	7	5	3	3	161	Famiglie senza tetto
Insgesamt	50.806	40.761	31.771	31.944	12.624	6.008	173.914	Totale

Quelle: ISTAT

Fonte: ISTAT

Tab. 1.6

In Haushalten lebende Wohnbevölkerung nach Mitgliederanzahl und Wohnsituation des Haushalts - Volkszählung 2001**Popolazione residente in famiglia per numero di componenti e situazione abitativa della famiglia - Censimento popolazione 2001**

WOHNSITUATION DES HAUSHALTS	Mitgliederanzahl / Numero di componenti							SITUAZIONE ABITATIVA DELLA FAMIGLIA
	1	2	3	4	5	6 und mehr 6 o più	Insgesamt Totale	
Haushalte, die eine Wohnung besetzen	49.442	80.988	95.001	127.452	62.975	39.167	455.025	Famiglie che occupano un'abitazione
<i>Davon:</i>								<i>Di cui:</i>
<i>Eigentumswohnung</i>	29.094	56.862	69.912	99.432	52.795	34.854	342.949	<i>In proprietà</i>
<i>Mietwohnung</i>	15.327	20.012	20.430	21.240	7.680	3.153	87.842	<i>In affitto</i>
<i>Anderer Rechtstitel</i>	5.021	4.114	4.659	6.780	2.500	1.160	24.234	<i>Ad altro titolo</i>
Haushalte, die eine andere Unterkunft bewohnen	168	72	102	144	100	191	777	Famiglie che occupano un altro tipo di alloggio
Zusammenlebende Haushalte	1.061	446	189	160	30	66	1.952	Famiglie coabitanti
Obdachlose Haushalte	135	16	21	20	15	25	232	Famiglie senza tetto
Insgesamt	50.806	81.522	95.313	127.776	63.120	39.449	457.986	Totale

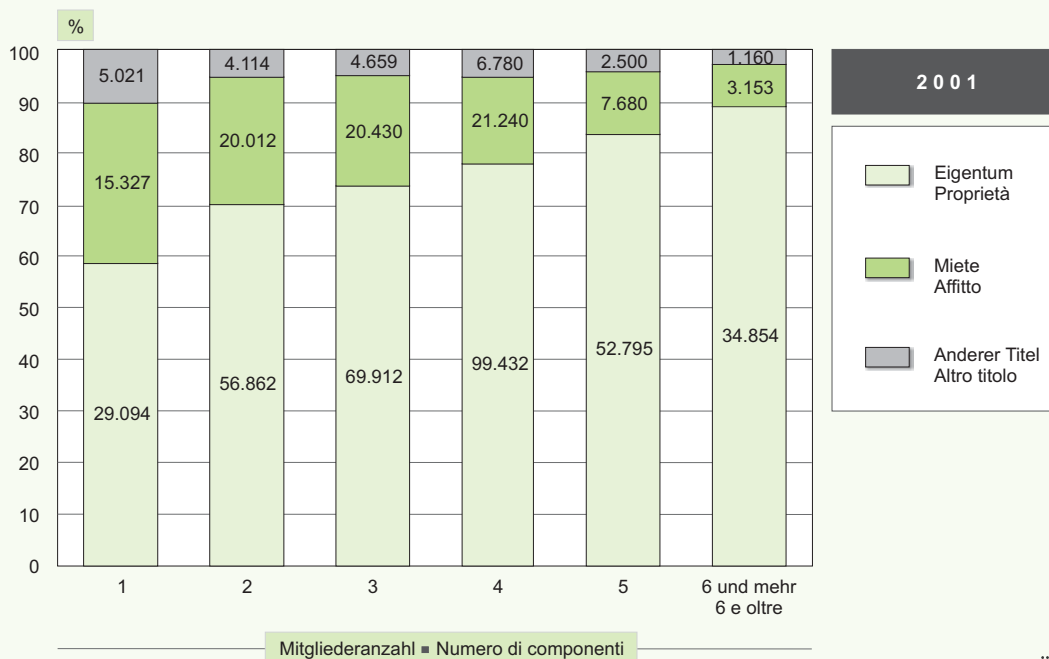
Quelle: ISTAT

Fonte: ISTAT

Graf. 2

In Haushalten lebende Wohnbevölkerung nach Mitgliederanzahl und Rechtstitel der Wohnungsbenutzung - Volkszählung 2001 ■ Prozentuelle Verteilung

Popolazione residente in famiglia per numero di componenti e titolo di godimento
- Censimento popolazione 2001 ■ Valori percentuali



© astat 2005 - Ir



Tab. 1.7

Wohnungen nach Art der Besetzung und Zweckbestimmung des Gebäudes - Volkszählung 2001**Abitazioni per stato di occupazione e destinazione d'uso dell'edificio - Censimento popolazione 2001**

ZWECKBESTIMMUNG DES GEBÄUDES	Bewohnte Wohnungen / Abitazioni occupate			Nicht bewohnte Wohnungen Abitazioni non occupate	Insgesamt Totale	DESTINAZIONE D'USO DELL'EDIFICIO
	Ständig bewohnt Abitualmente occupate	Nicht ständig bewohnt Non abitualmente occupate	Insgesamt Totale			
In Wohngebäuden	171.223	2.364	173.587	23.588	197.175	In edifici ad uso abitativo
Mit einer Wohneinheit	25.158	319	25.477	3.246	28.723	Con un interno
Mit zwei Wohneinheiten	33.392	352	33.744	3.401	37.145	Con due interni
Mit drei oder mehreren Wohneinheiten	112.673	1.693	114.366	16.941	131.307	Con tre o più interni
<i>Davon: mit mehr als zehn Wohneinheiten</i>	<i>53.672</i>	<i>681</i>	<i>54.353</i>	<i>6.302</i>	<i>60.655</i>	<i>di cui: con più di dieci interni</i>
In nicht Wohngebäuden	723	22	745	58	803	In edifici ad uso non abitativo
Ohne Gebäude	85	10	95	5	100	Senza edificio
Insgesamt	172.031	2.396	174.427	23.651	198.078	Totale

Quelle: ISTAT

Fonte: ISTAT

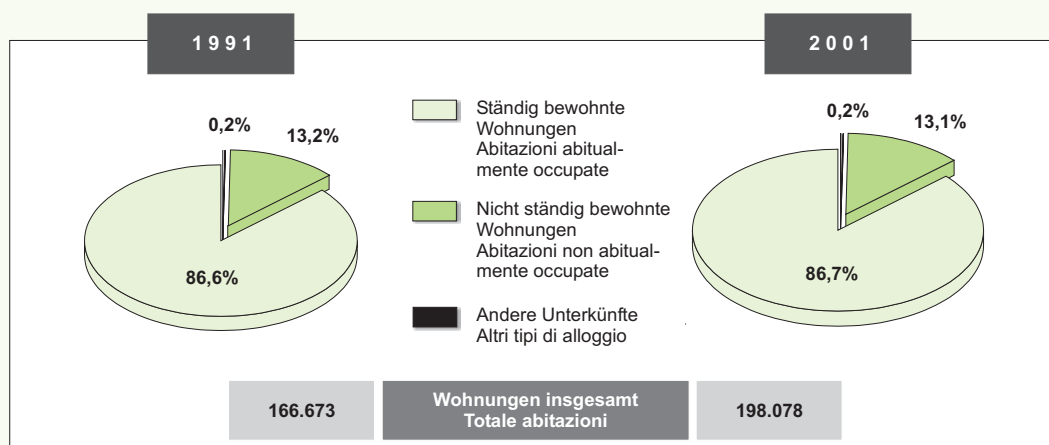
Graf. 3

Wohnungen nach Art der Besetzung - Volkszählungen 1991 und 2001

Prozentuelle Verteilung

Abitazioni per tipo di occupazione - Censimenti popolazione 1991 e 2001

Composizione percentuale



© astat 2005 - lr



Tab. 1.8

Ständig bewohnte Wohnungen nach Rechtstitel der Wohnungsbenutzung, Fläche und Anzahl der Bewohner - Volkszählung 2001**Abitazioni abitualmente occupate per titolo di godimento, classe di superficie e numero di occupanti - Censimento popolazione 2001**

FLÄCHE (m²)	Anzahl der Bewohner / Numero di occupanti							SUPERFICIE (m²)
	1	2	3	4	5	6 und mehr 6 o più	Insgesamt Totale	
Eigentum / Proprietà								
Weniger als 30	425	68	12	-	-	-	505	Meno di 30
30-39	1.129	303	98	51	4	-	1.585	30-39
40-49	2.402	977	398	190	48	17	4.032	40-49
50-59	3.095	2.053	1.014	568	126	41	6.897	50-59
60-79	8.011	7.586	5.262	4.013	1.036	289	26.197	60-79
80-99	6.405	7.707	6.337	6.436	2.127	812	29.824	80-99
100-119	4.522	5.545	5.997	8.141	3.955	1.646	29.806	100-119
120-149	1.682	2.402	2.331	3.108	1.726	1.164	12.413	120-149
150 und mehr	1.129	1.817	1.872	2.357	1.591	1.521	10.287	150 e più
Insgesamt	28.800	28.458	23.321	24.864	10.613	5.490	121.546	Totale
Miete / Affitto								
Weniger als 30	967	117	47	-	-	-	1.131	Meno di 30
30-39	1.892	427	142	86	30	-	2.577	30-39
40-49	2.643	945	359	143	30	8	4.128	40-49
50-59	2.607	1.437	553	269	67	8	4.941	50-59
60-79	4.132	3.746	2.511	1.621	346	86	12.442	60-79
80-99	1.868	2.229	2.065	1.845	576	157	8.740	80-99
100-119	696	754	793	902	341	151	3.637	100-119
120-149	262	298	276	311	117	65	1.329	120-149
150 und mehr	118	112	114	137	48	26	555	150 e più
Insgesamt	15.185	10.065	6.860	5.314	1.555	501	39.480	Totale
Anderer Rechtstitel / Altro titolo								
Weniger als 30	388	26	6	-	-	-	420	Meno di 30
30-39	419	81	25	16	3	-	544	30-39
40-49	530	155	58	56	11	4	814	40-49
50-59	537	193	107	74	21	2	934	50-59
60-79	1.237	549	397	381	106	28	2.698	60-79
80-99	877	504	412	494	143	50	2.480	80-99
100-119	528	333	302	395	120	45	1.723	100-119
120-149	250	150	144	185	61	24	814	120-149
150 und mehr	198	98	107	97	41	37	578	150 e più
Insgesamt	4.964	2.089	1.558	1.698	506	190	11.005	Totale
Insgesamt / Totale								
Weniger als 30	1.780	211	65	-	-	-	2.056	Meno di 30
30-39	3.440	811	265	153	37	-	4.706	30-39
40-49	5.575	2.077	815	389	89	29	8.974	40-49
50-59	6.239	3.683	1.674	911	214	51	12.772	50-59
60-79	13.380	11.881	8.170	6.015	1.488	403	41.337	60-79
80-99	9.150	10.440	8.814	8.775	2.846	1.019	41.044	80-99
100-119	5.746	6.632	7.092	9.438	4.416	1.842	35.166	100-119
120-149	2.194	2.850	2.751	3.604	1.904	1.253	14.556	120-149
150 und mehr	1.445	2.027	2.093	2.591	1.680	1.584	11.420	150 e più
Insgesamt	48.949	40.612	31.739	31.876	12.674	6.181	172.031	Totale

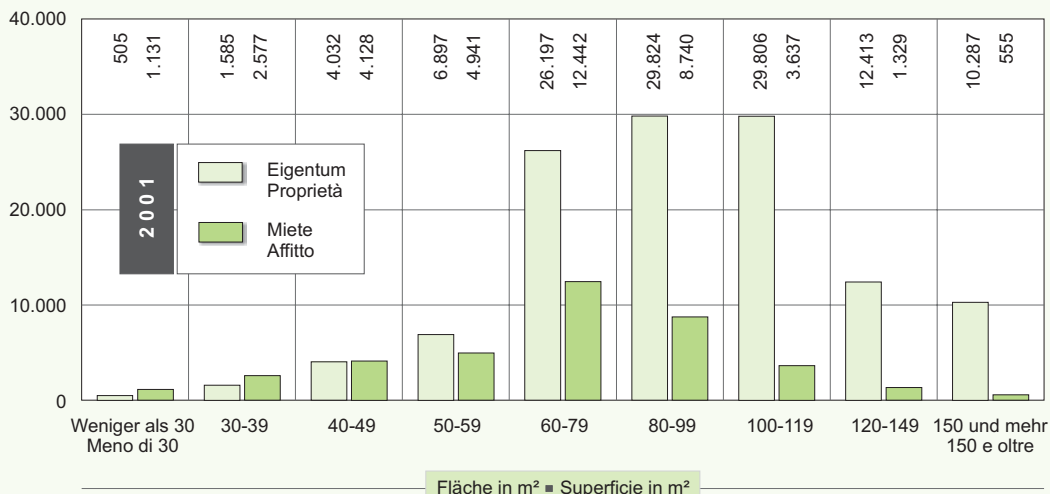
Quelle: ISTAT

Fonte: ISTAT

Graf. 4

Ständig bewohnte Wohnungen nach Rechtstitel der Wohnungsbenutzung und Fläche - Volkszählung 2001

Abitazioni abitualmente occupate per titolo di godimento e classe di superficie - Censimento popolazione 2001



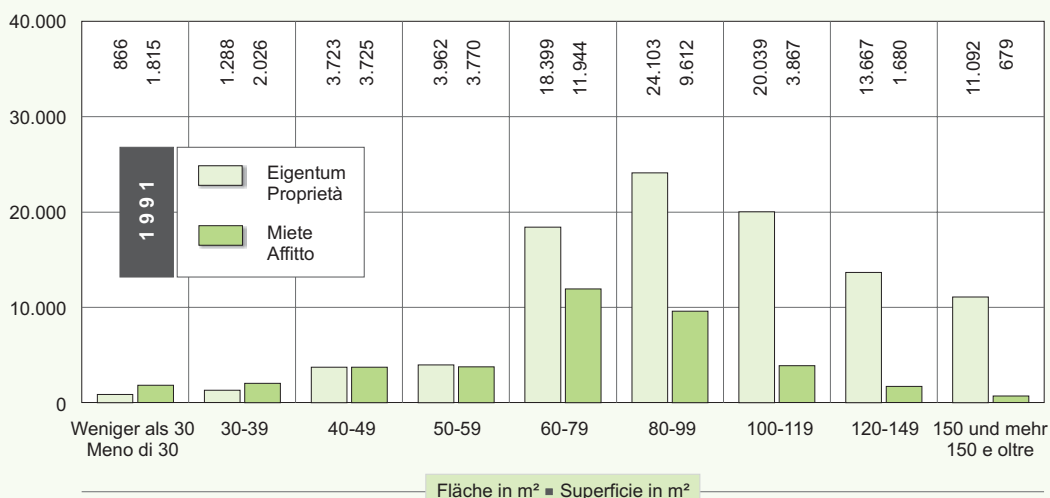
© astat 2005 - lr



Graf. 5

Ständig bewohnte Wohnungen nach Rechtstitel der Wohnungsbenutzung und Fläche - Volkszählung 1991

Abitazioni abitualmente occupate per titolo di godimento e classe di superficie - Censimento popolazione 1991



© astat 2005 - lr



Tab. 1.9

Ständig bewohnte Wohnungen nach Rechtstitel der Wohnungsbenutzung, Fläche und Anzahl der Bewohner - Volkszählung 1991**Abitazioni abitualmente occupate per titolo di godimento, classe di superficie e numero di occupanti - Censimento popolazione 1991**

FLÄCHE (m²)	Anzahl der Bewohner / Numero di occupanti							SUPERFICIE (m²)
	1	2	3	4	5	6 und mehr 6 o più	Insgesamt Totale	
Eigentum / Proprietà								
Weniger als 30	615	118	33	15	10	6	797	Meno di 30
30-39	814	312	171	48	10	2	1.357	30-39
40-49	1.731	1.007	550	328	73	34	3.723	40-49
50-59	1.651	1.195	673	352	68	23	3.962	50-59
60-79	4.664	5.278	4.164	3.104	886	303	18.399	60-79
80-99	3.886	5.485	5.499	5.710	2.416	1.107	24.103	80-99
100-119	2.112	3.095	3.931	5.645	3.232	2.024	20.039	100-119
120-149	1.326	2.124	2.510	3.596	2.045	2.066	13.667	120-149
150 und mehr	810	1.324	1.736	2.555	1.972	2.695	11.092	150 e più
Insgesamt	17.609	19.938	19.267	21.353	10.712	8.260	97.139	Totale
Miete / Affitto								
Weniger als 30	1.311	207	87	23	4	1	1.633	Meno di 30
30-39	1.273	562	258	97	16	2	2.208	30-39
40-49	1.836	998	539	287	51	14	3.725	40-49
50-59	1.549	1.149	649	348	62	13	3.770	50-59
60-79	2.892	3.329	2.827	2.208	550	138	11.944	60-79
80-99	1.497	2.094	2.287	2.471	920	343	9.612	80-99
100-119	519	683	869	1.057	482	257	3.867	100-119
120-149	235	318	352	492	177	106	1.680	120-149
150 und mehr	92	128	123	189	85	62	679	150 e più
Insgesamt	11.204	9.468	7.991	7.172	2.347	936	39.118	Totale
Anderer Rechtstitel / Altro titolo								
Weniger als 30	412	62	18	7	1	-	500	Meno di 30
30-39	191	49	25	10	2	-	277	30-39
40-49	349	183	112	70	15	9	738	40-49
50-59	253	128	83	65	13	3	545	50-59
60-79	584	419	439	414	109	39	2.004	60-79
80-99	455	395	420	511	186	72	2.039	80-99
100-119	227	202	221	297	112	42	1.101	100-119
120-149	164	136	166	172	55	46	739	120-149
150 und mehr	119	94	82	76	53	37	461	150 e più
Insgesamt	2.754	1.668	1.566	1.622	546	248	8.404	Totale
Insgesamt / Totale								
Weniger als 30	2.338	387	138	45	15	7	2.930	Meno di 30
30-39	2.278	923	454	155	28	4	3.842	30-39
40-49	3.916	2.188	1.201	685	139	57	8.186	40-49
50-59	3.453	2.472	1.405	765	143	39	8.277	50-59
60-79	8.140	9.026	7.430	5.726	1.545	480	32.347	60-79
80-99	5.838	7.974	8.206	8.692	3.522	1.522	35.754	80-99
100-119	2.858	3.980	5.021	6.999	3.826	2.323	25.007	100-119
120-149	1.725	2.578	3.028	4.260	2.277	2.218	16.086	120-149
150 und mehr	1.021	1.546	1.941	2.820	2.110	2.794	12.232	150 e più
Insgesamt	31.567	31.074	28.824	30.147	13.605	9.444	144.661	Totale

Quelle: ISTAT

Fonte: ISTAT

Tab. 1.10

Ständig bewohnte Wohnungen nach Rechtstitel der Wohnungsbenutzung, Anzahl der Zimmer und Anzahl der Bewohner - Volkszählung 2001**Abitazioni abitualmente occupate per titolo di godimento, numero di stanze e numero di occupanti - Censimento popolazione 2001**

ANZAHL DER ZIMMER	Anzahl der Bewohner / Numero di occupanti						Insgesamt Totale	NUMERO DI STANZE
	1	2	3	4	5	6 und mehr 6 o più		
Eigentum / Proprietà								
1	1.057	216	62	18	2	2	1.357	1
2	3.874	1.643	704	361	72	21	6.675	2
3	7.640	5.977	3.523	2.414	580	151	20.285	3
4	8.918	10.225	8.231	7.515	2.260	646	37.795	4
5	4.743	6.391	6.395	8.678	3.703	1.390	31.300	5
6 und mehr	2.568	4.006	4.406	5.878	3.996	3.280	24.134	6 e più
Insgesamt	28.800	28.458	23.321	24.864	10.613	5.490	121.546	Totale
Miete / Affitto								
1	2.173	398	124	50	15	1	2.761	1
2	4.173	1.619	602	263	67	9	6.733	2
3	4.819	3.324	1.818	1.091	253	60	11.365	3
4	2.913	3.316	2.724	2.107	516	148	11.724	4
5	876	1.144	1.301	1.442	534	185	5.482	5
6 und mehr	231	264	291	361	170	98	1.415	6 e più
Insgesamt	15.185	10.065	6.860	5.314	1.555	501	39.480	Totale
Anderer Rechtstitel / Altro titolo								
1	569	61	14	7	1	-	652	1
2	915	252	105	70	19	-	1.361	2
3	1.292	552	330	313	72	19	2.578	3
4	1.217	658	573	626	161	50	3.285	4
5	574	360	344	483	146	48	1.955	5
6 und mehr	397	206	192	199	107	73	1.174	6 e più
Insgesamt	4.964	2.089	1.558	1.698	506	190	11.005	Totale
Insgesamt / Totale								
1	3.799	675	200	75	18	3	4.770	1
2	8.962	3.514	1.411	694	158	30	14.769	2
3	13.751	9.853	5.671	3.818	905	230	34.228	3
4	13.048	14.199	11.528	10.248	2.937	844	52.804	4
5	6.193	7.895	8.040	10.603	4.383	1.623	38.737	5
6 und mehr	3.196	4.476	4.889	6.438	4.273	3.451	26.723	6 e più
Insgesamt	48.949	40.612	31.739	31.876	12.674	6.181	172.031	Totale

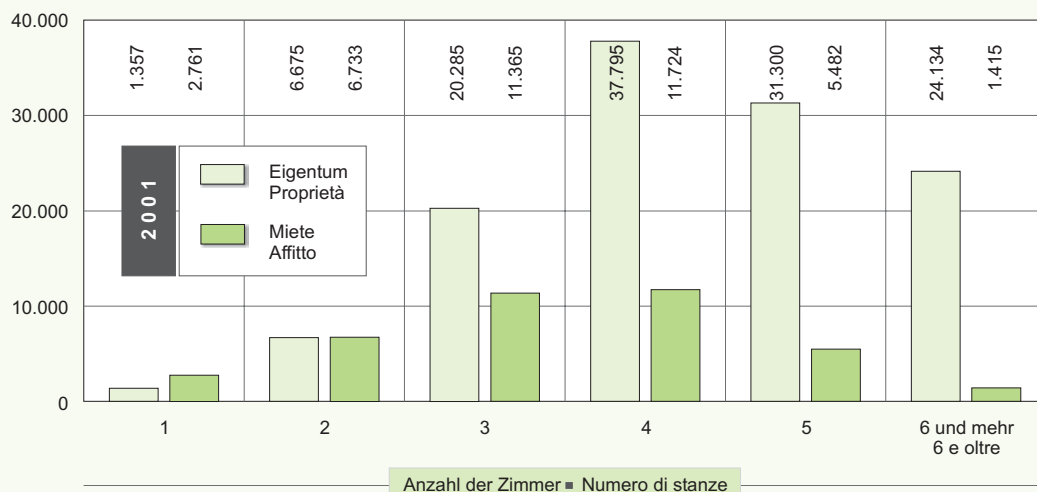
Quelle: ISTAT

Fonte: ISTAT

Graf. 6

Ständig bewohnte Wohnungen nach Rechtstitel der Wohnungsbenutzung und Anzahl der Zimmer - Volkszählung 2001

Abitazioni abitualmente occupate per titolo di godimento e numero di stanze - Censimento popolazione 2001



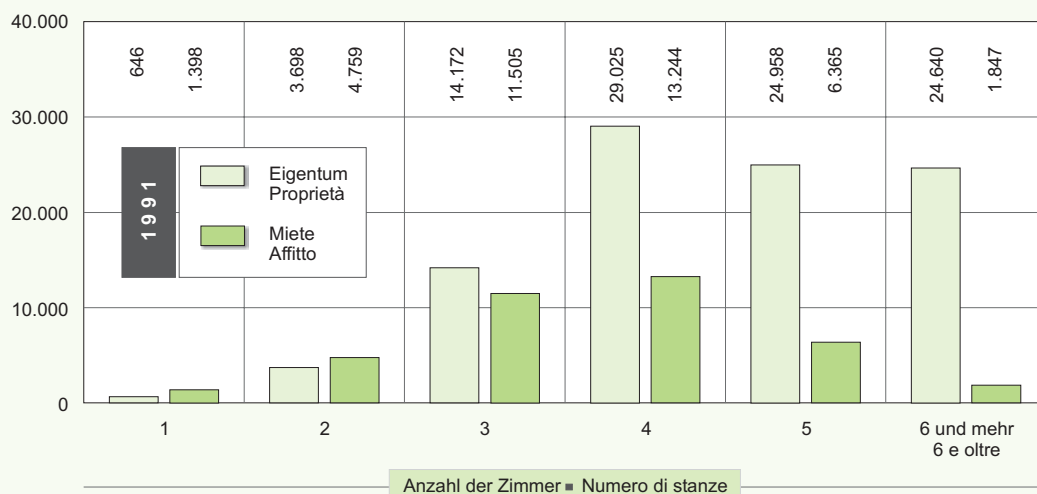
© astat 2005 - lr



Graf. 7

Ständig bewohnte Wohnungen nach Rechtstitel der Wohnungsbenutzung und Anzahl der Zimmer - Volkszählung 1991

Abitazioni abitualmente occupate per titolo di godimento e numero di stanze - Censimento popolazione 1991



© astat 2005 - lr



Tab. 1.11

Ständig bewohnte Wohnungen nach Rechtstitel der Wohnungsbenutzung, Anzahl der Zimmer und Anzahl der Bewohner - Volkszählung 1991**Abitazioni abitualmente occupate per titolo di godimento, numero di stanze e numero di occupanti - Censimento popolazione 1991**

ANZAHL DER ZIMMER	Anzahl der Bewohner / Numero di occupanti						Insgesamt Totale	NUMERO DI STANZE
	1	2	3	4	5	6 und mehr 6 o più		
Eigentum / Proprietà								
1	504	96	24	10	8	4	646	1
2	2.116	926	394	195	47	20	3.698	2
3	5.034	4.269	2.676	1.648	399	146	14.172	3
4	5.296	7.418	7.172	6.334	2.048	757	29.025	4
5	2.929	4.325	5.081	7.085	3.590	1.948	24.958	5
6 und mehr	1.730	2.905	3.920	6.080	4.620	5.385	24.640	6 e più
Insgesamt	17.609	19.939	19.267	21.352	10.712	8.260	97.139	Totale
Miete / Affitto								
1	1.101	204	69	19	4	1	1.398	1
2	2.768	1.160	548	241	36	6	4.759	2
3	4.083	3.399	2.248	1.387	326	62	11.505	3
4	2.328	3.297	3.433	3.105	823	258	13.244	4
5	712	1.116	1.344	1.911	895	387	6.365	5
6 und mehr	212	292	349	509	263	222	1.847	6 e più
Insgesamt	11.204	9.468	7.991	7.172	2.347	936	39.118	Totale
Anderer Rechtstitel / Altro titolo								
1	338	29	17	2	2	-	388	1
2	523	198	104	55	10	4	894	2
3	723	455	341	295	67	26	1.907	3
4	606	543	610	661	206	73	2.699	4
5	319	265	331	426	166	72	1.579	5
6 und mehr	245	178	163	183	95	73	937	6 e più
Insgesamt	2.754	1.668	1.566	1.622	546	248	8.404	Totale
Insgesamt / Totale								
1	1.943	329	110	31	14	5	2.432	1
2	5.407	2.284	1.046	491	93	30	9.351	2
3	9.840	8.123	5.265	3.330	792	234	27.584	3
4	8.230	11.258	11.215	10.100	3.077	1.088	44.968	4
5	3.960	5.706	6.756	9.422	4.651	2.407	32.902	5
6 und mehr	2.187	3.375	4.432	6.772	4.978	5.680	27.424	6 e più
Insgesamt	31.567	31.075	28.824	30.146	13.605	9.444	144.661	Totale

Quelle: ISTAT

Fonte: ISTAT

Tab. 1.12

Ständig bewohnte Wohnungen nach Rechtstitel der Wohnungsbenutzung und Rechtsform des Eigentümers - Volkszählung 2001**Abitazioni abitualmente occupate per titolo di godimento e figura giuridica del proprietario - Censimento popolazione 2001**

RECHTSFORM DES EIGENTÜMERS	Rechtstitel der Wohnungsbenutzung / Titolo di godimento				FIGURA GIURIDICA DEL PROPRIETARIO
	Eigentum In proprietà	Miete In affitto	Anderer Rechtstitel Altro titolo	Insgesamt Totale	
Absolute Werte / Dati assoluti					
Privatperson	119.532	23.167	9.160	151.859	Persona fisica
Unternehmen oder Gesellschaft	891	2.362	756	4.009	Impresa o società
Wohnbaugenossenschaft	434	116	11	561	Cooperativa edilizia
Staat, Region, Land, Gemeinde	161	2.919	479	3.559	Stato, Regione, Provincia, Comune
Fürsorgekörperschaft	39	287	16	342	Ente previdenziale
Wohnbauinstitut	247	9.496	35	9.778	IPES
Sonstiges	242	1.133	548	1.923	Altro
Insgesamt	121.546	39.480	11.005	172.031	Totale

Prozentuelle Verteilung nach Rechtsform des Eigentümers / Composizione percentuale per figura giuridica del proprietario

Privatperson	98,34	58,68	83,23	88,27	Persona fisica
Unternehmen oder Gesellschaft	0,73	5,98	6,87	2,33	Impresa o società
Wohnbaugenossenschaft	0,36	0,29	0,10	0,33	Cooperativa edilizia
Staat, Region, Land, Gemeinde	0,13	7,39	4,35	2,07	Stato, Regione, Provincia, Comune
Fürsorgekörperschaft	0,03	0,73	0,15	0,20	Ente previdenziale
Wohnbauinstitut	0,20	24,05	0,32	5,68	IPES
Sonstiges	0,20	2,87	4,98	1,12	Altro
Insgesamt	100,00	100,00	100,00	100,00	Totale

Prozentuelle Verteilung nach Rechtstitel / Composizione percentuale per titolo di godimento

Privatperson	78,71	15,26	6,03	100,00	Persona fisica
Unternehmen oder Gesellschaft	22,22	58,92	18,86	100,00	Impresa o società
Wohnbaugenossenschaft	77,36	20,68	1,96	100,00	Cooperativa edilizia
Staat, Region, Land, Gemeinde	4,52	82,02	13,46	100,00	Stato, Regione, Provincia, Comune
Fürsorgekörperschaft	11,40	83,92	4,68	100,00	Ente previdenziale
Wohnbauinstitut	2,53	97,12	0,36	100,00	IPES
Sonstiges	12,58	58,92	28,50	100,00	Altro
Insgesamt	70,65	22,95	6,40	100,00	Totale

Quelle: ISTAT

Fonte: ISTAT

Tab. 1.13

Ständig bewohnte Wohnungen nach Rechtstitel der Wohnungsbenutzung und Anzahl der Zimmer - Volkszählung 2001**Abitazioni abitualmente occupate per titolo di godimento e numero di stanze - Censimento popolazione 2001**

ANZAHL DER ZIMMER	Rechtstitel der Wohnungsbenutzung / Titolo di godimento				NUMERO DI STANZE
	Eigentum In proprietà	Miete In affitto	Anderer Rechtstitel Altro titolo	Insgesamt Totale	
1	1.357	2.761	652	4.770	1
2	6.675	6.733	1.361	14.769	2
3	20.285	11.365	2.578	34.228	3
4	37.795	11.724	3.285	52.804	4
5	31.300	5.482	1.955	38.737	5
6 und mehr	24.134	1.415	1.174	26.723	6 e più
Insgesamt	121.546	39.480	11.005	172.031	Totale

Quelle: ISTAT

Fonte: ISTAT

Tab. 1.14

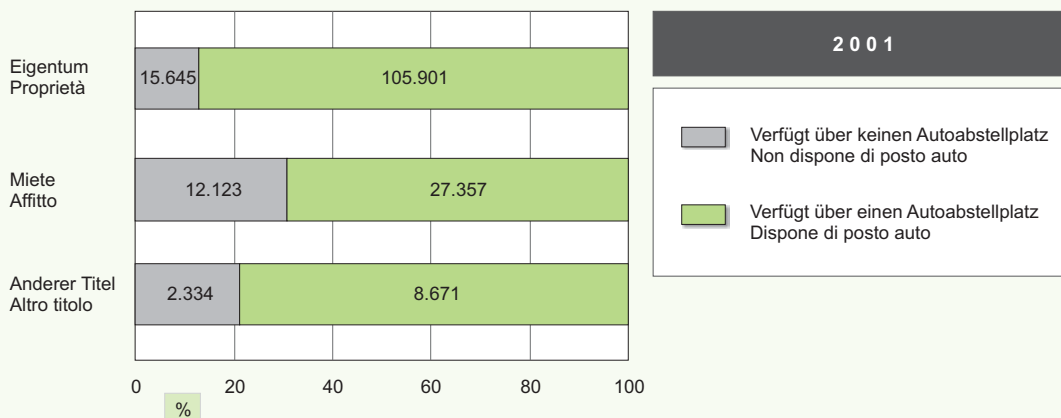
Ständig bewohnte Wohnungen nach Rechtstitel der Wohnungsbenutzung und Verfügbarkeit eines Autoabstellplatzes - Volkszählung 2001**Abitazioni abitualmente occupate per titolo di godimento e disponibilità di posto auto - Censimento popolazione 2001**

VERFÜGBARKEIT EINES AUTOABSTELLPLATZES	Rechtstitel / Titolo di godimento				DISPONIBILITÀ DI POSTO AUTO
	Eigentum In proprietà	Miete In affitto	Anderer Rechtstitel Altro titolo	Insgesamt Totale	
Verfügt über keinen Autoabstellplatz	15.645	12.123	2.334	30.102	Non dispone di posto auto
Verfügt über Autoabstellplatz	105.901	27.357	8.671	141.929	Dispone di posto auto
<i>davon:</i>					<i>di cui:</i>
<i>Privatgarage</i>	60.700	9.480	2.910	73.090	<i>box privato</i>
<i>Überdachter Abstellplatz</i>	23.391	7.439	1.699	32.529	<i>posto auto al chiuso</i>
<i>Abstellplatz im Freien</i>	71.364	17.584	6.984	95.932	<i>posto auto all'aperto</i>
Insgesamt	121.546	39.480	11.005	172.031	Totale

Quelle: ISTAT

Fonte: ISTAT

Graf. 8

Ständig bewohnte Wohnungen nach Rechtstitel der Wohnungsbenutzung und Verfügbarkeit eines Autoabstellplatzes - Volkszählung 2001 ■ Prozentuelle Verteilung**Abitazioni abitualmente occupate per titolo di godimento e disponibilità di posto auto - Censimento popolazione 2001** ■ Valori percentuali

© astat 2005 - Ir



Tab. 1.15

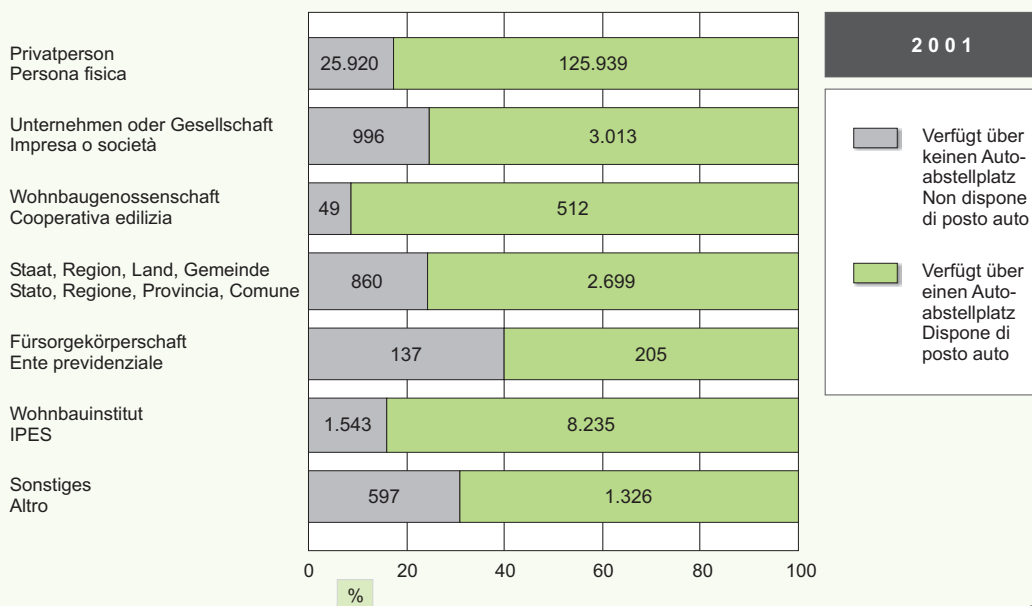
Ständig bewohnte Wohnungen nach Rechtsform des Eigentümers und Verfügbarkeit eines Autoabstellplatzes - Volkszählung 2001**Abitazioni abitualmente occupate per figura giuridica del proprietario e disponibilità di posto auto - Censimento popolazione 2001**

RECHTSFORM DES EIGENTÜMERS	Verfügt über keinen Autoabstellplatz Non dispone di posto auto	Verfügt über einen Autoabstellplatz Dispone di posto auto				Ständig bewohnte Wohnungen insgesamt Totale abitazioni occupate	FIGURA GIURIDICA DEL PROPRIETARIO
		Insgesamt Totale	davon Privatgarage di cui box privato	davon überdachter Abstellplatz di cui posto auto al chiuso	davon Abstellplatz im Freien di cui posto auto all'aperto		
Privatperson Unternehmen oder Gesellschaft	25.920	125.939	66.552	26.803	86.982	151.859	Persona fisica
Wohnbaugenossenschaft Staat, Region, Land, Gemeinde	996	3.013	1.003	775	2.316	4.009	Impresa o società Cooperativa edilizia
Fürsorgekörperschaft	49	512	356	231	196	561	Stato, Regione, Provincia, Comune
Wohnbauinstitut	860	2.699	768	854	1.830	3.559	Ente previdenziale
Sonstiges	137	205	109	68	78	342	IPES Altro
Insgesamt	30.102	141.929	73.090	32.529	95.932	172.031	Totale

Quelle: ISTAT

Fonte: ISTAT

Graf. 9

Ständig bewohnte Wohnungen nach Rechtsform des Eigentümers und Verfügbarkeit eines Autoabstellplatzes - Volkszählung 2001 ■ Prozentuelle Verteilung**Abitazioni abitualmente occupate per figura giuridica del proprietario e disponibilità di posto auto - Censimento popolazione 2001** ■ Valori percentuali

© astat 2005 - Ir



Tab. 1.16

Ständig bewohnte Wohnungen nach Rechtstitel der Wohnungsbenutzung und Ausstattung - Volkszählung 2001
Abitazioni abitualmente occupate per titolo di godimento e disponibilità di servizi - Censimento popolazione 2001

AUSSTATTUNG	Rechtstitel Titolo di godimento				%	DISPONIBILITÀ DI SERVIZI
	Eigentum	Miete	Anderer Rechtstitel	Insgesamt		
	Proprietà	Affitto	Altro titolo	Totale		
Verfügt über Trinkwasser	121.473	39.472	10.996	171.941	99,9	Dispone di acqua potabile
Verfügt über Heizungs- anlage (a)	120.338	39.036	10.786	170.160	98,9	Dispone di impianto di riscaldamento (a)
davon:						di cui:
<i>Zentralheizung für mehrere Wohnungen</i>	66.748	26.652	6.667	100.067	58,2	<i>impianto centralizzato ad uso di più abitazioni</i>
<i>Etagenheizung ausschließlich für die Wohnung</i>	33.225	8.093	2.134	43.452	25,3	<i>impianto fisso autonomo ad uso esclusivo dell'abitazione</i>
<i>einzelne eingebaute Geräte, die die gesamte oder den Großteil der Wohnung beheizen</i>	15.124	2.867	1.230	19.221	11,2	<i>apparecchi singoli fissi che riscaldano tutta o la maggior parte dell'abitazione</i>
<i>einzelne eingebaute Geräte, die nur einige Teile der Wohnung beheizen</i>	27.341	3.862	2.350	33.553	19,5	<i>apparecchi singoli fissi che riscaldano solo alcune parti dell'abitazione</i>
Verfügt über Warmwasser	115.740	38.080	10.267	164.087	95,4	Dispone di acqua calda
Verfügt über mindestens eine Küche	101.304	27.099	8.450	136.853	79,6	Dispone di almeno una cucina
Verfügt über eine Kochnische/ Kochecke	17.903	11.521	2.131	31.555	18,3	Dispone di un cucinino/angolo cottura
Verfügt über mindestens ein WC	120.896	39.330	10.881	171.107	99,5	Dispone di almeno un gabinetto
Verfügt über mindestens eine Dusche oder Badewanne	119.803	38.936	10.615	169.354	98,4	Dispone di almeno un impianto doccia o vasca
Insgesamt	131.546	39.480	11.005	172.031	100,0	Totale

(a) Mehrere Antwortmöglichkeiten / Possibili più risposte

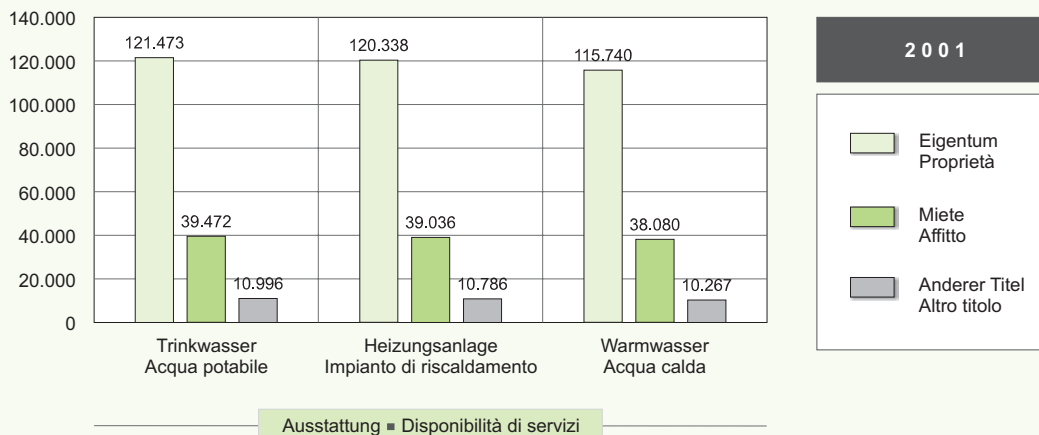
Quelle: ISTAT

Fonte: ISTAT

Graf. 10

Ständig bewohnte Wohnungen nach Rechtstitel der Wohnungsbenutzung und Ausstattung - Volkszählung 2001

Abitazioni abitualmente occupate per titolo di godimento e disponibilità di servizi - Censimento popolazione 2001



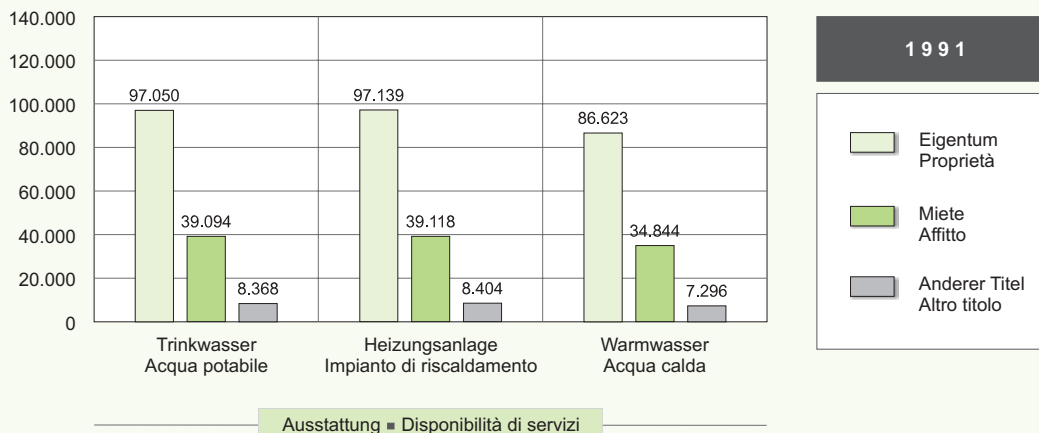
© astat 2005 - Ir



Graf. 11

Ständig bewohnte Wohnungen nach Rechtstitel der Wohnungsbenutzung und Ausstattung - Volkszählung 1991

Abitazioni abitualmente occupate per titolo di godimento e disponibilità di servizi - Censimento popolazione 1991



© astat 2005 - Ir



Tab. 1.17

Ständig bewohnte Wohnungen nach Rechtstitel der Wohnungsbenutzung und Ausstattung - Volkszählung 1991
Abitazioni abitualmente occupate per titolo di godimento e disponibilità di servizi - Censimento popolazione 1991

AUSSTATTUNG	Rechtstitel Titolo di godimento				%	DISPONIBILITÀ DI SERVIZI
	Eigentum	Miete	Anderer Rechtstitel	Insgesamt		
	Proprietà	Affitto	Altro titolo	Totale		
Verfügt über Trinkwasser	97.050	39.094	8.368	144.512	99,9	Dispone di acqua potabile
Verfügt über Heizungsanlage	97.139	39.118	8.404	140.567	97,2	Dispone di impianto di riscaldamento
<i>Davon:</i>						<i>Di cui:</i>
<i>Zentralheizung</i>	49.969	25.094	4.669	79.732	55,1	<i>impianto centralizzato</i>
<i>Etagenheizung</i>	22.043	5.092	1.149	28.284	19,6	<i>impianto fisso autonomo</i>
<i>Einzelheizung</i>	22.699	7.547	2.305	32.551	22,5	<i>apparecchi singoli fissi</i>
Keine Heizung	2.428	1.385	281	4.094	2,8	Non dispone di impianto di riscaldamento
Verfügt über Warmwasser	86.623	34.844	7.296	128.763	89,0	Dispone di acqua calda
Verfügt über mindestens eine Küche	89.970	33.433	7.289	130.692	90,3	Dispone di almeno una cucina
Verfügt über eine Kochnische/ Kochecke	6.060	4.984	794	11.838	8,2	Dispone di un cucinino/angolo cottura
Verfügt über mindestens ein WC	96.066	38.816	8.275	143.157	99,0	Dispone di almeno un gabinetto
Verfügt über mindestens eine Dusche oder Badewanne	92.999	37.186	7.736	137.921	95,3	Dispone di almeno un impianto doccia o vasca
Insgesamt	97.139	39.118	8.404	144.661	100,0	Totale

Quelle: ISTAT

Fonte: ISTAT

Tab. 1.18

Ständig bewohnte Wohnungen nach Fläche und Verfügbarkeit von WC's und Duschen oder Badewannen - Volkszählung 2001**Abitazioni abitualmente occupate per classe di superficie e disponibilità di gabinetto e di impianto doccia o vasca da bagno - Censimento popolazione 2001**

FLÄCHE (m²)	Anzahl der WC's / Numero di gabinetti		Anzahl der Duschen oder Badewannen/ Numero di impianti		CLASSI DI SUPERFICIE (m²)
	Verfügt über ein WC Dispone di un gabinetto	Verfügt über ein oder mehrere WC's Dispone di due o più gabinetti	Verfügt über eine Dusche oder eine Badewanne Dispone di un impianto	Verfügt über zwei oder mehrere Duschen oder Badewannen Dispone di due o più impianti	
Weniger als 30	1.973	-	1.841	16	Meno di 30
30-39	4.638	-	4.424	74	30-39
40-49	8.898	-	8.411	266	40-49
50-59	12.676	-	11.836	619	50-59
60-79	35.637	5.534	34.918	5.819	60-79
80-99	24.035	16.851	27.068	13.530	80-99
100-119	9.657	25.387	13.843	21.035	100-119
120-149	3.184	11.283	4.754	9.618	120-149
150 und mehr	1.310	10.044	2.121	9.161	150 e più
Insgesamt	102.008	69.099	109.216	60.138	Totale

Quelle: ISTAT

Fonte: ISTAT

Tab. 1.19

Ständig bewohnte Wohnungen nach Gesamtanzahl der Zimmer und Anzahl der Zimmer für berufliche Zwecke - Volkszählung 2001**Abitazioni abitualmente occupate per numero di stanze e numero di stanze ad uso professionale - Censimento popolazione 2001**

ANZAHL DER ZIMMER	Ohne Zimmer für berufliche Zwecke Senza stanze ad uso professionale	Mit Zimmern für berufliche Zwecke / Con stanze ad uso professionale				Insgesamt Totale	NUMERO DI STANZE
		Insgesamt Totale	davon 1 di cui 1	davon 2 di cui 2	davon 3 und mehr di cui 3 e più		

Wohnungen / Abitazioni

1	4.770	-	-	-	-	4.770	1
2	14.564	205	205	-	-	14.769	2
3	33.389	839	783	56	-	34.228	3
4	50.957	1.847	1.553	269	25	52.804	4
5	36.649	2.088	1.828	135	125	38.737	5
6 und mehr	23.346	3.377	2.437	400	540	26.723	6 e più
Insgesamt	163.675	8.356	6.806	860	690	172.031	Totale

Zimmer / Stanze

1	4.770	-	-	-	-	4.770	1
2	29.128	410	410	-	-	29.538	2
3	100.167	2.517	2.349	168	-	102.684	3
4	203.828	7.388	6.212	1.076	100	211.216	4
5	183.245	10.440	9.140	675	625	193.685	5
6 und mehr	159.366	25.590	17.405	3.118	5.067	184.956	6 e più
Insgesamt	680.504	46.345	35.516	5.037	5.792	726.849	Totale

Quelle: ISTAT

Fonte: ISTAT

Tab. 1.20

Ständig bewohnte Wohnungen in Wohngebäuden nach Bauperiode und Instandhaltungsarbeiten an der Wohnung - Volkszählung 2001**Abitazioni abitualmente occupate in edifici ad uso abitativo per epoca di costruzione ed opere o interventi all'abitazione - Censimento popolazione 2001**

BAUPERIODE	Keine Arbeiten Nessun intervento	Wohnungen mit Instandhaltungsarbeiten / Abitazioni con interventi				EPOCA DI COSTRUZIONE
		Insgesamt	davon an den Anlagen	davon baulichen Beschaffungen	davon an nicht baulichen Beschaffungen	
		Totale	di cui agli impianti	di cui agli elementi strutturali	di cui agli elementi non strutturali	
Vor 1919	14.211	14.090	11.060	4.372	10.789	Prima del 1919
1919-1945	5.208	6.581	5.208	1.353	5.038	1919-1945
1946-1961	9.882	14.401	11.382	2.601	10.832	1946-1961
1962-1971	12.540	20.279	15.813	3.266	15.483	1962-1971
1972-1981	13.392	17.068	12.406	2.254	12.095	1972-1981
1982-1991	12.741	7.622	5.018	1.080	5.114	1982-1991
Nach 1991	16.763	6.445	5.268	3.361	5.112	Dopo il 1991
Insgesamt	84.737	86.486	66.155	18.287	64.463	Totale

Quelle: ISTAT

Fonte: ISTAT

Tab. 1.21

Ständig bewohnte Wohnungen in Wohngebäuden nach Bauperiode und Anzahl der Wohnungen im Gebäude - Volkszählung 2001**Abitazioni abitualmente occupate in edifici ad uso abitativo per epoca di costruzione e numero di abitazioni nell'edificio - Censimento popolazione 2001**

BAUPERIODE	Anzahl der Wohnungen im Gebäude / Numero di abitazioni nell'edificio							EPOCA DI COSTRUZIONE
	1	2	3 oder 4 3 o 4	5-8	9 -15	16 und mehr 16 e più	Insgesamt Totale	
Vor 1919	8.067	7.749	5.861	3.858	2.062	704	28.301	Prima del 1919
1919-1945	1.677	2.257	2.196	1.692	1.403	2.564	11.789	1919-1945
1946-1961	3.122	5.375	4.238	3.162	2.776	5.610	24.283	1946-1961
1962-1971	3.707	6.603	5.446	2.770	3.440	10.853	32.819	1962-1971
1972-1981	3.937	4.972	4.416	3.634	4.017	9.484	30.460	1972-1981
1982-1991	3.724	3.417	2.666	2.958	2.733	4.865	20.363	1982-1991
Nach 1991	4.315	4.243	3.146	3.588	3.330	4.586	23.208	Dopo il 1991
Insgesamt	28.549	34.616	27.969	21.662	19.761	38.666	171.223	Totale

Quelle: ISTAT

Fonte: ISTAT

Tab. 1.22

Ständig bewohnte Wohnungen in Wohngebäuden nach Anzahl der Wohnungen im Gebäude und Ausstattung - Volkszählung 2001**Abitazioni abitualmente occupate in edifici ad uso abitativo per numero di abitazioni nell'edificio e servizi installati - Censimento popolazione 2001**

ANZAHL DER WOHNUNGEN IM GEBÄUDE	Ausstattung / Servizi installati							NUMERO DI ABITAZIONI NELL'EDIFICIO
	Trinkwasser	WC	Heizung	Warmwasser	Telefon	Autoabstellplatz	Insgesamt	
	Acqua potabile	Gabinetto	Riscaldamento	Acqua calda	Telefono	Posto auto	Totale	
1	28.477	27.947	27.891	25.065	25.270	26.221	28.549	1
2	34.612	34.477	34.121	32.421	29.098	30.654	34.616	2
3-4	27.958	27.898	27.595	26.858	23.067	23.833	27.969	3-4
5-8	21.661	21.618	21.480	21.160	17.958	17.111	21.662	5-8
9-15	19.761	19.734	19.684	19.524	16.859	15.507	19.761	9-15
16 und mehr	38.666	38.629	38.590	38.270	33.975	27.910	38.666	16 e più
Insgesamt	171.135	170.303	169.361	163.298	146.227	141.236	171.223	Totale

Quelle: ISTAT

Fonte: ISTAT

Tab. 1.23

Ständig bewohnte Wohnungen in Wohngebäuden nach Erhaltungszustand des Gebäudes und Instandhaltungsarbeiten an der Wohnung - Volkszählung 2001**Abitazioni abitualmente occupate in edifici ad uso abitativo per stato di conservazione dell'edificio ed opere o interventi all'abitazione - Censimento popolazione 2001**

INSTANDHALTUNGSARBEITEN AN DER WOHNUNG	Erhaltungszustand / Stato di conservazione					OPERE O INTERVENTI ALL'ABITAZIONE
	Sehr gut Ottimo	Gut Buono	Mittelmäßig Mediocre	Schlecht Pessimo	Insgesamt Totale	
Keine Arbeiten	36.664	34.921	10.937	2.215	84.737	Nessun intervento
Wohnungen mit Instandhaltungsarbeiten	32.277	43.004	10.107	1.098	86.486	Abitazioni con interventi
<i>Davon:</i>						<i>Di cui:</i>
<i>an den Anlagen (Elektrik, Hydraulik)</i>	25.051	32.815	7.505	784	66.155	<i>agli impianti (elettrico, idrico, ...)</i>
<i>an baulichen Beschaffungen</i>	8.978	7.380	1.695	234	18.287	<i>agli elementi strutturali</i>
<i>an nicht baulichen Beschaffungen</i>	24.581	31.844	7.249	789	64.463	<i>agli elementi non strutturali</i>
Insgesamt	68.941	77.925	21.044	3.313	171.223	Totale

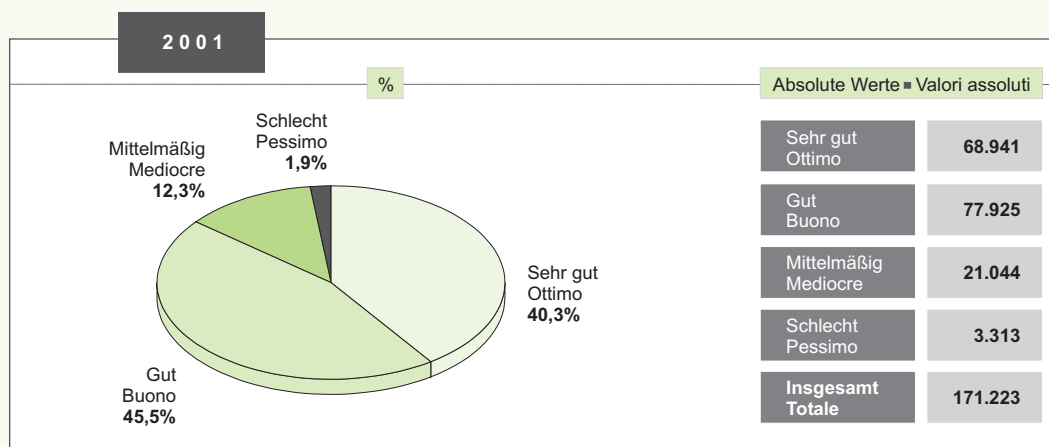
Quelle: ISTAT

Fonte: ISTAT

Graf. 12

Ständig bewohnte Wohnungen in Wohngebäuden nach Erhaltungszustand des Gebäudes - Volkszählung 2001 ■ Prozentuelle Verteilung

Abitazioni abitualmente occupate in edifici ad uso abitativo per stato di conservazione dell'edificio - Censimento popolazione 2001 ■ Composizione percentuale



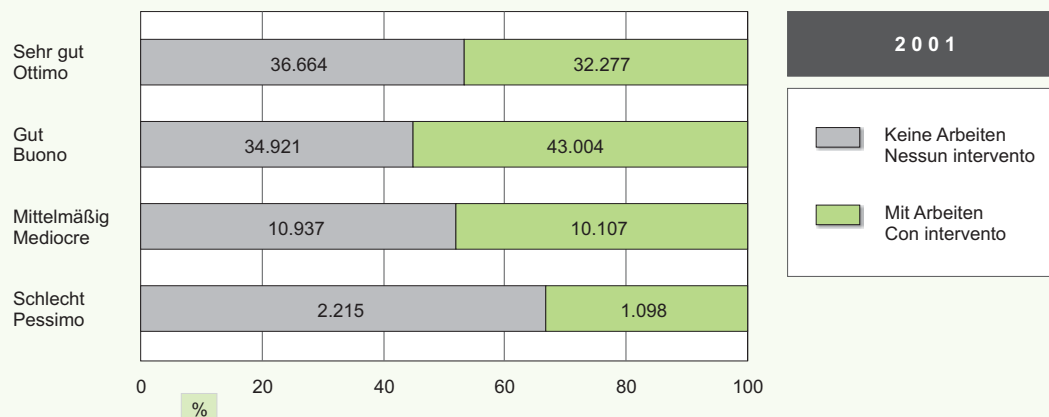
© astat 2005 - Ir



Graf. 13

Ständig bewohnte Wohnungen in Wohngebäuden nach Erhaltungszustand des Gebäudes und Instandhaltungsarbeiten - Volkszählung 2001 ■ Prozentuelle Verteilung

Abitazioni abitualmente occupate in edifici ad uso abitativo per stato di conservazione e interventi all'abitazione - Censimento popolazione 2001 ■ Valori percentuali



© astat 2005 - Ir



Tab. 1.24

Wohnungen in Wohngebäuden nach Bauperiode und Art der Bewohnung - Volkszählung 2001**Abitazioni in edifici ad uso abitativo per epoca di costruzione e stato di occupazione - Censimento popolazione 2001**

BAUPERIODE	Bewohnte Wohnungen / Abitazioni occupate			Nicht bewohnte Wohnungen Abitazioni non occupate	Wohnungen insgesamt Totale abitazioni	EPOCA DI COSTRUZIONE
	Ständig bewohnte Wohnungen	Nicht ständig bewohnte Wohnungen	Insgesamt			
	Abitazioni abitualmente occupate	Abitazioni non abitualmente occupate	Totale			
Vor 1919	28.301	469	28.770	4.389	33.159	Prima del 1919
1919-1945	11.789	145	11.934	1.319	13.253	1919-1945
1946-1961	24.283	275	24.558	2.575	27.133	1946-1961
1962-1971	32.819	501	33.320	4.066	37.386	1962-1971
1972-1981	30.460	456	30.916	5.058	35.974	1972-1981
1982-1991	20.363	241	20.604	2.495	23.099	1982-1991
Nach 1991	23.208	277	23.485	3.686	27.171	Dopo il 1991
Insgesamt	171.223	2.364	173.587	23.588	197.175	Totale

Quelle: ISTAT

Fonte: ISTAT


Tab. 1.25

Ständig bewohnte Wohnungen in Wohngebäuden nach Bauperiode und Rechtsform des Eigentümers - Volkszählung 2001**Abitazioni abitualmente occupate in edifici ad uso abitativo per epoca di costruzione e figura giuridica del proprietario - Censimento popolazione 2001**

BAUPERIODE	Rechtsform des Eigentümers / Figura giuridica del proprietario								EPOCA DI COSTRUZIONE
	Privatperson	Unternehmen oder Gesellschaft	Wohnbaugenossenschaft	Staat, Region, Land, Gemeinde	Fürsorgekörperschaft	Wohnbauinstitut	Altro	Insgesamt	
	Persona fisica	Impresa o società	Cooperativa Edilizia	Stato, Regione, Provincia, Comune	Ente previdenziale	IPES	Anderes	Totale	
Vor 1919	25.938	820	29	599	33	225	657	28.301	Prima del 1919
1919-1945	9.637	453	15	513	64	937	170	11.789	1919-1945
1946-1961	21.778	630	19	450	90	1.071	245	24.283	1946-1961
1962-1971	30.617	565	37	338	35	959	268	32.819	1962-1971
1972-1981	26.606	486	114	506	33	2.509	206	30.460	1972-1981
1982-1991	16.587	382	135	481	65	2.564	149	20.363	1982-1991
Nach 1991	20.202	565	201	522	22	1.507	189	23.208	Dopo il 1991
Insgesamt	151.365	3.901	550	3.409	342	9.772	1.884	171.223	Totale

Quelle: ISTAT



Fonte: ISTAT



Tabellen

Gebäude


auf Landes-
ebene



Tabella

Edifici

a livello
provinciale



Tab. 2.1

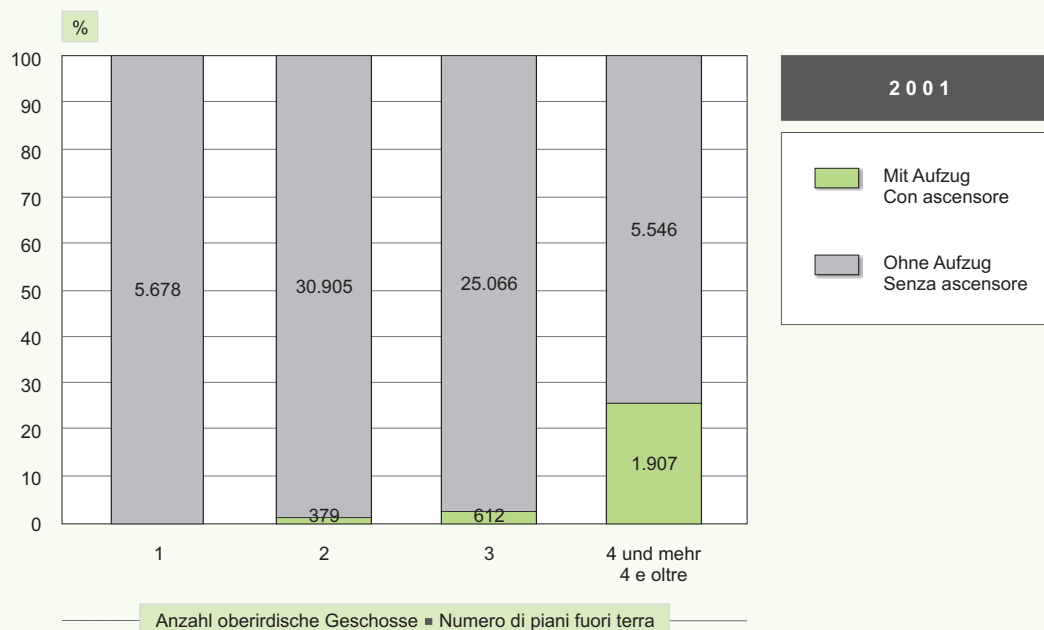
Wohngebäude nach Anzahl der oberirdischen Geschosse und Aufzügen - Volkszählung 2001**Edifici ad uso abitativo per numero di piani fuori terra e presenza di ascensore - Censimento popolazione 2001**

ANZAHL VON OBERIRDISCHEN GESCHOSSEN	Mit Aufzug Con ascensore	Ohne Aufzug Senza ascensore	Insgesamt Totale	NUMERO DEI PIANI FUORI TERRA
1	-	5.678	5.678	1
2	379	30.905	31.284	2
3	612	25.066	25.678	3
4 und mehr	1.907	5.546	7.453	4 e più
Insgesamt	2.898	67.195	70.093	Totale

Quelle: ISTAT

Fonte: ISTAT

Graf. 14

Wohngebäude nach Anzahl von oberirdischen Geschossen und Aufzügen - Volkszählung 2001 ■ Prozentuelle Verteilung**Edifici ad uso abitativo per numero di piani fuori terra e presenza di ascensore - Censimento popolazione 2001** ■ Valori percentuali

© astat 2005 - Ir



Tab. 2.2

Wohngebäude nach Anzahl der Wohnungen im Gebäude - Volkszählung 2001**Edifici ad uso abitativo per numero di abitazioni nell'edificio - Censimento popolazione 2001**

ANZAHL DER WOHNUNGEN	Wohngebäude Edifici ad uso abitativo	NUMERO DI ABITAZIONI
0	303	0
1	32.377	1
2	19.284	2
3- 4	10.254	3- 4
5-8	4.271	5-8
9-15	2.030	9-15
16 und mehr	1.574	16 e più
Insgesamt	70.093	Totale

Quelle: ISTAT

Fonte: ISTAT

Tab. 2.3

Wohngebäude nach Anzahl der oberirdischen Geschosse und Wohneinheiten - Volkszählung 2001**Edifici ad uso abitativo per numero di piani fuori terra e numero di interni - Censimento popolazione 2001**

ANZAHL DER WOHNEINHEITEN	Anzahl der oberirdischen Geschossen / Numero di piani fuori terra					NUMERO DI INTERNI
	1	2	3	4 und mehr 4 e più	Insgesamt Totale	
1	3.621	17.200	7.952	232	29.005	1
2	1.932	11.433	5.904	487	19.756	2
3-4	87	1.910	8.438	1.868	12.303	3-4
5-8	28	520	2.305	2.023	4.876	5-8
9-15	5	161	806	1.342	2.314	9-15
16 und mehr	5	60	273	1.501	1.839	16 e più
Insgesamt	5.678	31.284	25.678	7.453	70.093	Totale

Quelle: ISTAT

Fonte: ISTAT


Tab. 2.4

Wohngebäude nach Bauperiode und Erhaltungszustand - Volkszählung 2001**Edifici ad uso abitativo per epoca di costruzione e stato di conservazione - Censimento popolazione 2001**

BAUPERIODE	Erhaltungszustand / Stato di conservazione					EPOCA DI COSTRUZIONE
	Sehr gut Ottimo	Gut Buono	Mittelmäßig Mediocre	Schlecht Pessimo	Insgesamt Totale	
Vor 1919	2.986	6.452	5.371	2.017	16.826	Prima del 1919
1919-1945	889	1.998	1.404	341	4.632	1919-1945
1946-1961	2.220	4.587	2.043	271	9.121	1946-1961
1962-1971	3.618	6.147	1.566	102	11.433	1962-1971
1972-1981	4.241	5.448	808	26	10.523	1972-1981
1982-1991	4.807	2.865	197	10	7.879	1982-1991
Nach 1991	8.555	1.058	57	9	9.679	Dopo il 1991
Insgesamt	27.316	28.555	11.446	2.776	70.093	Totale

Quelle: ISTAT



Fonte: ISTAT



Tabellen

Wohnungen


auf **Gemeinde-**
ebene



Tabella

Abitazioni

a **livello**
comunale



Tab. 3.1

Wohnungen nach Art der Besetzung und Gemeinde - Volkszählung 2001**Abitazioni per tipo di occupazione e comune - Censimento popolazione 2001**

GEMEINDEN		Ständig bewohnte Wohnungen	Nicht ständig be- wohnte Wohnungen	Nicht bewohnte Wohnungen	Insgesamt	COMUNI
		Abitazioni abitual- mente occupate	Abitazioni non abitual- mente occupate	Abitazioni non occupate	Totale	
001	Aldein	528	17	104	649	Aldino
002	Andrian	287	6	51	344	Andriano
003	Altrei	161	1	90	252	Anterivo
004	Eppan a.d.Weinstr.	4.747	79	241	5.067	Appiano s.s.d.v.
005	Hafling	226	27	236	489	Avelengo
006	Abtei	949	2	799	1.750	Badia
007	Barbian	534	6	93	633	Barbiano
008	Bozen	40.964	363	1.231	42.558	Bolzano
009	Prags	190	1	34	225	Braies
010	Brenner	714	2	343	1.059	Brennero
011	Brixen	6.831	124	693	7.648	Bressanone
012	Branzoll	890	8	21	919	Bronzolo
013	Bruneck	5.140	177	590	5.907	Brunico
014	Kuens	102	2	17	121	Caines
015	Kaltern a.d.Weinstr.	2.690	60	428	3.178	Caldaro s.s.d.v.
016	Freienfeld	794	2	38	834	Campo di Trens
017	Sand in Taufers	1.641	26	278	1.945	Campo Tures
018	Kastelbell-Tschars	787	5	113	905	Castelbello-Ciardes
019	Kastelruth	2.053	40	1.026	3.119	Castelrotto
020	Tscherms	451	-	33	484	Cermes
021	Kiens	862	7	99	968	Chienes
022	Klausen	1.588	27	187	1.802	Chiusa
023	Karneid	1.037	8	67	1.112	Cornedo all'Isarco
024	Kurtatsch a.d.Weinstr.	759	3	104	866	Cortaccia s.s.d.v.
025	Kurtinig a.d.Weinstr.	222	1	6	229	Cortina s.s.d.v.
026	Corvara	446	1	289	736	Corvara in Badia
027	Graun im Vinschgau	788	17	225	1.030	Curon Venosta
028	Toblach	1.060	11	317	1.388	Dobbiaco
029	Neumarkt	1.718	29	85	1.832	Egna
030	Pfalzen	675	5	197	877	Falzes
031	Völs am Schlern	1.079	23	282	1.384	Fiè allo Sciliar
032	Franzensfeste	354	2	54	410	Fortezza
033	Villnöß	738	13	284	1.035	Funes
034	Gais	902	11	137	1.050	Gais
035	Gargazon	520	3	52	575	Gargazzone
036	Glurns	322	6	39	367	Glorenza
037	Latsch	1.771	1	101	1.873	Laces
038	Algund	1.613	47	238	1.898	Lagundo
039	Lajen	773	14	230	1.017	Laion
040	Leifers	5.729	35	166	5.930	Laives
041	Lana	3.673	81	440	4.194	Lana
042	Laas	1.203	5	78	1.286	Lasa
043	Laurein	103	3	25	131	Lauregno
044	Lüsen	460	4	52	516	Luson
045	Margreid a.d.Weinstr.	444	8	81	533	Magrè s.s.d.v.
046	Mals	1.542	9	89	1.640	Malles Venosta
047	Enneberg	844	1	496	1.341	Marebbe
048	Marling	863	5	76	944	Marlengo
049	Martell	290	-	76	366	Martello
050	Möllen	446	8	71	525	Meltina
051	Meran	15.020	214	1.402	16.636	Merano
052	Welsberg-Taisten	820	6	156	982	Monguelfo-Tesido
053	Montan	519	12	65	596	Montagna
054	Moos in Passeier	592	31	90	713	Moso in Passiria
055	Nals	591	2	26	619	Nalles
056	Naturns	1.789	38	352	2.179	Naturno
057	Natz-Schabs	830	30	130	990	Naz-Sciaves
058	Weischnofen	674	1	819	1.494	Nova Levante
059	Deutschnofen	1.187	36	411	1.634	Nova Ponente
060	Auer	1.172	20	45	1.237	Ora

Tab. 3.1 - Fortsetzung / Segue

Wohnungen nach Art der Besetzung und Gemeinde - Volkszählung 2001**Abitazioni per tipo di occupazione e comune - Censimento popolazione 2001**

GEMEINDEN		Ständig bewohnte Wohnungen	Nicht ständig be- wohnte Wohnungen	Nicht bewohnte Wohnungen	Insgesamt	COMUNI
		Abitazioni abitual- mente occupate	Abitazioni non abitual- mente occupate	Abitazioni non occupate	Totale	
061	St.Ulrich	1.602	8	592	2.202	Ortisei
062	Partschins	1.144	7	185	1.336	Parcines
063	Percha	419	7	63	489	Perca
064	Plaus	201	9	67	277	Plaus
065	Waidbruck	79	3	18	100	Ponte Gardena
066	Burgstall	558	4	51	613	Postal
067	Prad am Stilfser Joch	1.075	6	66	1.147	Prato allo Stelvio
068	Prettau	210	2	31	243	Predoi
069	Proveis	91	7	20	118	Proves
070	Ratschings	1.222	11	162	1.395	Racines
071	Rasen-Antholz	813	9	279	1.101	Rasun Anterselva
072	Ritten	2.359	110	811	3.280	Renon
073	Riffian	390	7	58	455	Rifiano
074	Mühlbach	839	10	61	910	Rio di Pusteria
075	Rodeneck	360	1	29	390	Rodengo
076	Salurn	1.181	20	176	1.377	Salorno
077	Innichen	1.045	5	379	1.429	S.Candido
079	Jenesien	856	19	139	1.014	S.Genesio Atesino
080	St.Leonhard in Pass.	1.081	9	98	1.188	S.Leonardo in Passiria
081	St.Lorenzen	1.141	17	103	1.261	S.Lorenzo di Sebato
082	St.Martin in Thurn	511	1	159	671	S.Martino in Badia
083	St.Martin in Passeier	873	22	45	940	S.Martino in Passiria
084	St.Pankraz	518	11	128	657	S.Pancrazio
085	St.Christina in Gröden	628	8	402	1.038	S.Cristina Val Gardena
086	Sarnatal	2.100	5	410	2.515	Sarentino
087	Schenna	827	35	100	962	Scena
088	Mühlwald	402	5	86	493	Selva dei Molini
089	Wolkenstein in Gröden	847	11	483	1.341	Selva di Val Gardena
091	Schnals	432	4	50	486	Senales
092	Sexten	642	3	149	794	Sesto
093	Schlanders	2.014	26	137	2.177	Silandro
094	Schluderns	594	4	40	638	Sluderno
095	Stilfs	471	3	126	600	Stelvio
096	Terenten	449	15	154	618	Terento
097	Terlan	1.328	16	60	1.404	Terlano
098	Tramin a.d.Weinstr.	1.205	8	174	1.387	Termeno s.s.d.v.
099	Tisens	660	15	125	800	Tesimo
100	Tiers	318	2	75	395	Tires
101	Tirol	844	31	160	1.035	Tirolo
102	Truden	364	1	148	513	Trodona
103	Taufers im Münstertal	339	12	51	402	Tubre
104	Ulten	921	17	214	1.152	Ultimo
105	Pfatten	322	2	16	340	Vadena
106	Olang	887	9	349	1.245	Valdaora
107	Pfitsch	886	18	92	996	Val di Vizze
108	Ahrntal	1.595	9	320	1.924	Valle Aurina
109	Gsies	538	2	171	711	Valle di Casies
110	Vintl	988	5	150	1.143	Vandoies
111	Vahrn	1.285	22	153	1.460	Varna
112	Vöran	244	5	68	317	Verano
113	Niederdorf	477	5	149	631	Villabassa
114	Villanders	572	1	117	690	Villandro
115	Sterzing	2.259	57	372	2.688	Vipiteno
116	Feldthurns	722	4	119	845	Velturno
117	Wengen	343	2	66	411	La Valle
118	U.L.Frau i.W.-St.Felix	263	3	47	313	Senale-S.Felice
Südtirol insgesamt		172.031	2.396	23.651	198.078	Totale provincia

Quelle: ISTAT

Fonte: ISTAT

Tab. 3.2

Wohnungen nach Art der Besetzung und Gemeinde - Volkszählung 1991

Abitazioni per tipo di occupazione e comune - Censimento popolazione 1991

GEMEINDEN		Ständig bewohnte Wohnungen	Nicht bewohnte Wohnungen (a)	Andere Unterkünfte	Insgesamt	COMUNI
		Abitazioni abitualmente occupate	Abitazioni non occupate (a)	Altro tipo di alloggio	Totale	
001	Aldein	413	90	1	504	Aldino
002	Andrian	249	15	-	264	Andriano
003	Altrei	139	98	3	240	Anterivo
004	Eppan a.d.Weinstr.	3.515	353	-	3.868	Appiano s.s.d.v.
005	Hafling	173	172	1	346	Avelengo
006	Abtei	753	373	-	1.126	Badia
007	Barbian	429	33	1	463	Barbiano
008	Bozen	37.832	2.489	131	40.452	Bolzano
009	Prags	154	29	-	183	Braies
010	Brenner	696	272	-	968	Brennero
011	Brixen	5.596	590	2	6.188	Bressanone
012	Branzoll	696	36	-	732	Bronzolo
013	Bruneck	4.182	492	-	4.674	Brunico
014	Kuens	69	16	-	85	Caines
015	Kaltern a.d.Weinstr.	2.248	292	2	2.542	Caldaro s.s.d.v.
016	Freienfeld	662	75	-	737	Campo di Trens
017	Sand in Taufers	1.257	211	-	1.468	Campo Tures
018	Kastelbell-Tschars	651	70	-	721	Castelbello-Ciardes
019	Kastelruth	1.654	822	7	2.483	Castelrotto
020	Tscherms	365	41	-	406	Cermes
021	Kiens	667	95	-	762	Chienes
022	Klausen	1.266	70	2	1.338	Chiusa
023	Karneid	802	110	12	924	Cornedo all'Isarco
024	Kurtatsch a.d.Weinstr.	601	100	-	701	Cortaccia s.s.d.v.
025	Kurtinig a.d.Weinstr.	196	23	-	219	Cortina s.s.d.v.
026	Corvara	370	225	-	595	Corvara in Badia
027	Graun im Vinschgau	667	91	-	758	Curon Venosta
028	Toblach	872	268	14	1.154	Dobbiaco
029	Neumarkt	1.392	99	-	1.491	Egna
030	Pfalzen	541	148	-	689	Falzes
031	Völs am Schlern	796	369	-	1.165	Fiè allo Sciliar
032	Franzensfeste	326	68	-	394	Fortezza
033	Villnöß	632	121	-	753	Funes
034	Gais	661	58	-	719	Gais
035	Gargazon	394	35	4	433	Gargazzone
036	Glurns	274	45	-	319	Glorenza
037	Latsch	1.457	243	-	1.700	Laces
038	Algund	1.349	253	-	1.602	Lagundo
039	Lajen	561	215	-	776	Laion
040	Leifers	4.747	239	8	4.994	Laives
041	Lana	2.883	333	-	3.216	Lana
042	Laas	1.032	55	1	1.088	Lasa
043	Laurein	100	31	-	131	Lauregno
044	Lüsen	360	50	-	410	Luson
045	Margreid a.d.Weinstr.	343	64	1	408	Magrè s.s.d.v.
046	Mals	1.231	135	-	1.366	Malles Venosta
047	Enneberg	670	255	-	925	Marebbe
048	Marling	713	116	-	829	Marlengo
049	Martell	255	90	-	345	Martello
050	Möltlen	314	75	1	390	Meltina
051	Meran	13.553	2.198	2	15.753	Merano
052	Welsberg-Taisten	673	103	-	776	Monguelfo-Tesido
053	Montan	450	42	1	493	Montagna
054	Moos in Passeier	513	95	3	611	Moso in Passiria
055	Nals	475	54	-	529	Nalles
056	Naturns	1.371	229	-	1.600	Naturno
057	Natz-Schabs	569	110	-	679	Naz-Sciaves
058	Weischnofen	553	794	10	1.357	Nova Levante
059	Deutschnofen	915	305	18	1.238	Nova Ponente
060	Auer	935	112	-	1.047	Ora

Tab. 3.2 - Fortsetzung / Segue

Wohnungen nach Art der Besetzung und Gemeinde - Volkszählung 1991**Abitazioni per tipo di occupazione e comune - Censimento popolazione 1991**

GEMEINDEN		Ständig bewohnte Wohnungen	Nicht bewohnte Wohnungen (a)	Andere Unterkünfte	Insgesamt	COMUNI
		Abitazioni abitualmente occupate	Abitazioni non occupate (a)	Altro tipo di alloggio	Totale	
061	St.Ulrich	1.369	576	-	1.945	Ortisei
062	Partschins	905	157	-	1.062	Parcines
063	Percha	300	51	-	351	Perca
064	Plaus	120	35	1	156	Plaus
065	Waidbruck	69	24	-	93	Ponte Gardena
066	Burgstall	414	35	-	449	Postal
067	Prad am Stilfser Joch	915	160	2	1.077	Prato allo Stelvio
068	Prettau	176	32	-	208	Predoi
069	Proveis	86	24	-	110	Proves
070	Ratschings	960	90	-	1.050	Racines
071	Rasen-Antholz	618	58	1	677	Rasun Anterselva
072	Ritten	1.804	811	7	2.622	Renon
073	Riffian	299	35	-	334	Rifiano
074	Mühlbach	671	38	-	709	Rio di Pusteria
075	Rodeneck	280	68	-	348	Rodengo
076	Salurn	942	225	8	1.175	Salorno
077	Innichen	883	267	-	1.150	S.Candido
079	Jenesien	642	129	-	771	S.Genesio Atesino
080	St.Leonhard in Pass.	860	114	-	974	S.Leonardo in Passiria
081	St.Lorenzen	901	163	-	1.064	S.Lorenzo di Sebato
082	St.Martin in Thurn	371	103	-	474	S.Martino in Badia
083	St.Martin in Passeier	724	76	-	800	S.Martino in Passiria
084	St.Pankraz	440	76	1	517	S.Pancrazio
085	St.Christina in Gröden	515	208	-	723	S.Cristina Val Gardena
086	Sarntal	1.725	266	8	1.999	Sarentino
087	Schenna	697	123	5	825	Scena
088	Mühlwald	314	46	-	360	Selva dei Molini
089	Wolkenstein in Gröden	722	401	-	1.123	Selva di Val Gardena
091	Schnals	336	47	-	383	Senales
092	Sexten	522	52	-	574	Sesto
093	Schlanders	1.579	174	1	1.754	Silandro
094	Schluderns	501	27	1	529	Sluderno
095	Stilfs	419	163	6	588	Stelvio
096	Terenten	331	109	-	440	Terento
097	Terlan	1.030	50	11	1.091	Terlano
098	Tramin a.d.Weinstr.	1.000	140	-	1.140	Termeno s.s.d.v.
099	Tisens	523	153	2	678	Tesimo
100	Tiers	236	63	12	311	Tires
101	Tirol	725	162	-	887	Tirolo
102	Trudene	330	119	-	449	Trodena
103	Taufers im Münstertal	283	21	-	304	Tubre
104	Ulten	759	133	-	892	Ultimo
105	Pfatten	236	42	1	279	Vadena
106	Olang	720	146	2	868	Valdaora
107	Pfitsch	748	145	-	893	Val di Vizze
108	Ahrntal	1.236	145	-	1.381	Valle Aurina
109	Gsies	421	47	3	471	Valle di Casies
110	Vintl	837	33	-	870	Vandoies
111	Vahrn	993	132	-	1.125	Varna
112	Vöran	176	55	-	231	Verano
113	Niederdorf	395	145	-	540	Villabassa
114	Villanders	439	60	1	500	Villandro
115	Sterzing	1.889	380	-	2.269	Vipiteno
116	Feldthurns	570	86	-	656	Velturno
117	Wengen	271	57	-	328	La Valle
118	U.L.Frau i.W.-St.Felix	222	45	-	267	Senale-S.Felice
Südtirol insgesamt		144.661	22.012	298	166.971	Totale provincia

(a) Es handelt sich um nicht ständig bewohnte und unbewohnte Wohnungen / Si tratta di abitazioni non abitualmente occupate ed abitazioni non occupate

Quelle: ISTAT

Fonte: ISTAT

Tab. 3.3

Durchschnittliche Fläche (m²) der Wohnung nach Art der Besetzung und Gemeinde - Volkszählungen 1991 e 2001
Superficie media (m²) dell'abitazione per tipo di occupazione e comune - Censimenti popolazione 1991 e 2001

GEMEINDEN		Ständig bewohnte Wohnungen Abitazioni abitualmente occupate		Nicht ständig bewohnte Wohnungen Abitazioni non abitualmente occupate		COMUNI
		1991	2001	1991	2001	
001	Aldein	102,60	95,08	85,40	72,43	Aldino
002	Andrian	108,70	101,29	112,10	70,11	Andriano
003	Altrei	79,70	78,86	67,40	61,64	Anterivo
004	Eppan a.d.Weinstr.	101,90	94,89	71,80	70,40	Appiano s.s.d.v.
005	Hafing	102,60	99,85	63,10	64,56	Avelengo
006	Abtei	108,40	107,44	75,30	56,19	Badia
007	Barbian	104,50	100,45	96,30	78,11	Barbiano
008	Bozen	78,80	79,34	65,70	68,92	Bolzano
009	Prags	123,00	119,53	107,90	69,20	Braies
010	Brenner	94,80	91,73	61,30	52,63	Brennero
011	Brixen	96,50	90,33	85,60	71,52	Bressanone
012	Branzoll	89,60	86,49	73,90	62,38	Bronzolo
013	Bruneck	97,90	91,51	69,10	68,42	Brunico
014	Kuens	112,10	97,38	66,30	66,95	Caines
015	Kaltern a.d.Weinstr.	97,20	92,71	76,10	64,94	Caldaro s.s.d.v.
016	Freienfeld	104,00	103,47	82,50	83,75	Campo di Trens
017	Sand in Taufers	108,80	98,20	78,90	70,40	Campo Tures
018	Kastelbell-Tschars	108,10	99,66	91,20	78,94	Castelbello-Ciardes
019	Kastelruth	95,40	89,18	81,50	67,83	Castelrotto
020	Tscherms	96,60	93,88	57,40	68,42	Cermes
021	Kiens	108,10	102,53	98,10	82,88	Chienes
022	Klausen	93,40	91,11	93,10	70,48	Chiusa
023	Karneid	100,30	92,30	80,80	81,72	Cornedo all'Isarco
024	Kurtatsch a.d.Weinstr.	97,00	98,51	80,00	94,71	Cortaccia s.s.d.v.
025	Kurtinig a.d.Weinstr.	101,40	100,17	114,20	72,86	Cortina s.s.d.v.
026	Corvara	95,00	95,00	67,30	67,72	Corvara in Badia
027	Graun im Vinschgau	102,20	93,74	85,00	65,12	Curon Venosta
028	Toblach	97,20	97,80	74,60	69,88	Dobbiaco
029	Neumarkt	100,80	97,00	103,30	80,89	Egna
030	Pfalzen	115,50	101,38	78,90	61,51	Falzes
031	Völs am Schlern	97,80	90,21	81,70	81,37	Fiè allo Sciliar
032	Franzensfeste	84,20	82,16	67,80	67,39	Fortezza
033	Villnöß	102,90	97,69	83,90	61,29	Funes
034	Gais	107,30	101,70	84,40	73,29	Gais
035	Gargazon	97,30	94,87	74,90	78,80	Gargazzone
036	Glurns	107,10	99,24	94,20	77,67	Glorenza
037	Latsch	100,50	95,64	65,60	68,83	Laces
038	Algund	93,10	90,41	66,50	61,51	Lagundo
039	Lajen	96,70	93,98	81,40	65,27	Laion
040	Leifers	84,30	82,03	75,30	73,28	Laives
041	Lana	93,50	88,98	75,30	65,15	Lana
042	Laas	103,50	97,27	90,10	77,27	Lasa
043	Laurein	92,70	88,41	87,90	66,89	Lauregno
044	Lüsen	109,00	115,69	86,60	67,97	Luson
045	Margreid a.d.Weinstr.	101,50	103,68	92,70	93,09	Magrè s.s.d.v.
046	Mals	110,70	95,99	85,10	79,06	Malles Venosta
047	Enneberg	111,30	98,45	84,30	86,62	Marebbe
048	Marling	93,10	103,11	74,60	69,28	Marlengo
049	Martell	88,30	93,64	69,80	56,69	Martello
050	Mölten	108,60	102,04	91,40	91,45	Meltina
051	Meran	82,60	101,08	61,30	73,71	Merano
052	Welsberg-Taisten	105,40	83,02	87,30	59,85	Monguelfo-Tesido
053	Montan	105,50	101,12	111,50	71,57	Montagna
054	Moos in Passeier	107,20	102,59	87,50	79,04	Moso in Passiria
055	Nals	98,50	106,68	77,10	70,26	Nalles
056	Naturns	96,10	100,59	67,00	81,18	Naturno
057	Natz-Schabs	104,30	90,32	72,80	55,88	Naz-Sciaves
058	Welschnofen	100,40	98,10	71,90	64,45	Nova Levante
059	Deutschnofen	105,60	95,47	87,60	66,52	Nova Ponente
060	Auer	95,40	95,52	84,80	68,91	Ora

Tab. 3.3 - Fortsetzung / Segue

Durchschnittliche Fläche (m²) der Wohnung nach Art der Besetzung und Gemeinde - Volkszählungen 1991 e 2001**Superficie media (m²) dell'abitazione per tipo di occupazione e comune - Censimenti popolazione 1991 e 2001**

GEMEINDEN		Ständig bewohnte Wohnungen Abitazioni abitualmente occupate		Nicht ständig bewohnte Wohnungen Abitazioni non abitualmente occupate		COMUNI
		1991	2001	1991	2001	
061	St.Ulrich	96,60	92,70	81,80	76,93	Ortisei
062	Partschins	93,90	90,75	61,00	54,10	Parcines
063	Percha	115,00	105,91	92,80	90,13	Perca
064	Plaus	96,30	86,94	45,60	49,71	Plaus
065	Waidbruck	110,60	95,10	76,00	101,29	Ponte Gardena
066	Burgstall	94,00	90,35	80,70	75,47	Postal
067	Prad am Stilfser Joch	98,30	88,51	73,90	85,97	Prato allo Stelvio
068	Prettau	114,10	104,30	82,30	81,21	Predoi
069	Proveis	89,70	94,62	69,10	84,81	Proves
070	Ratschings	104,90	99,20	83,00	67,14	Racines
071	Rasen-Antholz	115,10	107,40	96,90	55,56	Rasun Anterselva
072	Ritten	101,00	95,92	89,10	87,35	Renon
073	Riffian	99,50	102,37	94,30	70,98	Rifiano
074	Mühlbach	109,90	98,01	94,60	76,76	Rio di Pusteria
075	Rodeneck	109,20	98,90	97,60	77,83	Rodengo
076	Salurn	94,00	91,05	86,10	81,42	Salorno
077	Innichen	103,50	98,91	65,10	62,12	S.Candido
079	Jenesien	103,50	99,74	89,40	74,81	S.Genesio Atesino
080	St.Leonhard in Pass.	105,10	97,55	85,60	77,64	S.Leonardo in Passiria
081	St.Lorenzen	103,30	100,06	77,20	71,73	S.Lorenzo di Sebato
082	St.Martin in Thurn	128,60	111,78	106,10	81,16	S.Martino in Badia
083	St.Martin in Passeier	107,40	95,92	81,20	70,88	S.Martino in Passiria
084	St.Pankraz	101,50	93,66	80,70	72,94	S.Pancrazio
085	St.Christina in Gröden	98,30	92,51	72,20	58,58	S.Cristina Val Gardena
086	Sarntal	101,70	93,09	74,80	71,75	Sarentino
087	Schenna	103,90	101,30	86,50	62,76	Scena
088	Mühlwald	119,50	110,01	93,60	81,90	Selva dei Molini
089	Wolkenstein in Gröden	96,20	93,16	74,40	66,43	Selva di Val Gardena
091	Schnals	109,30	86,11	92,60	88,56	Senales
092	Sexten	98,60	97,54	81,50	68,67	Sesto
093	Schlanders	103,00	103,71	72,50	51,07	Silandro
094	Schluderns	96,10	92,99	65,20	61,25	Sluderno
095	Stilfs	99,00	92,05	62,20	60,05	Stelvio
096	Terenten	114,60	95,55	69,60	58,84	Terento
097	Terlan	105,80	104,74	97,30	66,91	Terlano
098	Tramin a.d.Weinstr.	100,10	98,79	85,50	71,86	Termeno s.s.d.v.
099	Tisens	94,30	98,28	70,00	62,99	Tesimo
100	Tiers	99,00	94,48	80,40	59,76	Tires
101	Tirol	94,80	90,81	74,00	75,34	Tirolo
102	Truden	83,10	91,75	75,30	73,20	Trodena
103	Taufers im Münstertal	103,50	84,54	92,00	73,01	Tubre
104	Ulten	101,00	94,98	88,20	73,97	Ultimo
105	Pfätten	92,00	97,86	82,40	79,77	Vadena
106	Olang	103,90	87,96	80,90	62,33	Valdaora
107	Pfitsch	103,60	102,02	86,80	63,30	Val di Vizze
108	Ahrntal	115,40	98,67	101,90	80,66	Valle Aurina
109	Gsies	125,00	106,20	79,40	61,39	Valle di Casies
110	Vintl	107,20	120,92	97,50	55,85	Vandoies
111	Vahrn	99,20	99,24	95,60	73,38	Varna
112	Vöran	120,00	94,67	100,90	72,41	Verano
113	Niederdorf	107,50	98,34	77,30	69,99	Villabassa
114	Villanders	110,20	106,42	83,40	84,30	Villandro
115	Sterzing	91,30	99,66	63,90	60,19	Vipiteno
116	Feldthurns	106,40	102,20	78,30	69,69	Velturno
117	Wengen	132,40	87,65	127,50	55,22	La Valle
118	U.L.Frau i.W.-St.Felix	80,00	92,70	82,10	76,93	Senale-S.Felice
Südtirol insgesamt		92,90	90,13	75,70	68,19	Totale provincia

Quelle: ISTAT

Fonte: ISTAT

Tab. 3.4

Ständig bewohnte Wohnungen nach Ausstattung und Gemeinde - Volkszählung 2001**Abitazioni abitualmente occupate per disponibilità di servizi e comune - Censimento popolazione 2001**

GEMEINDEN		Ständig bewohnte Wohnungen insgesamt Totale abitazioni abitualmente occupate	Davon mit Trinkwasser Di cui con acqua potabile	Davon mit Warmwasser Di cui con acqua calda	Davon mit Heizung Di cui con riscaldamento	COMUNI
001	Aldein	528	528	480	523	Aldino
002	Andrian	287	287	275	281	Andriano
003	Altrei	161	161	149	142	Anterivo
004	Eppan a.d.Weinstr.	4.747	4.747	4.610	4.680	Appiano s.s.d.v.
005	Hafling	226	226	214	224	Avelengo
006	Abtei	949	949	921	936	Badia
007	Barbian	534	534	512	530	Barbiano
008	Bozen	40.964	40.955	40.331	40.777	Bolzano
009	Prags	190	190	165	189	Braies
010	Brenner	714	714	659	712	Brennero
011	Brixen	6.831	6.831	6.491	6.742	Bressanone
012	Branzoll	890	888	874	882	Bronzolo
013	Bruneck	5.140	5.140	4.996	5.100	Brunico
014	Kuens	102	102	101	102	Caines
015	Kaltern a.d.Weinstr.	2.690	2.689	2.579	2.644	Caldaro s.s.d.v.
016	Freienfeld	794	794	704	773	Campo di Trens
017	Sand in Taufers	1.641	1.641	1.559	1.622	Campo Tures
018	Kastelbell-Tschars	787	787	738	782	Castelbello-Ciardes
019	Kastelruth	2.053	2.051	1.944	2.046	Castelrotto
020	Tscherms	451	451	421	449	Cermes
021	Kiens	862	862	782	850	Chienes
022	Klausen	1.588	1.587	1.452	1.566	Chiusa
023	Karneid	1.037	1.034	965	1.025	Cornedo all'Isarco
024	Kurtatsch a.d.Weinstr.	759	759	713	742	Cortaccia s.s.d.v.
025	Kurtinig a.d.Weinstr.	222	222	219	221	Cortina s.s.d.v.
026	Corvara	446	446	437	446	Corvara in Badia
027	Graun im Vinschgau	788	786	706	780	Curon Venosta
028	Toblach	1.060	1.060	1.016	1.039	Dobbiaco
029	Neumarkt	1.718	1.717	1.662	1.707	Egna
030	Pfalzen	675	675	612	661	Falzes
031	Völs am Schlern	1.079	1.079	1.018	1.062	Fiè allo Sciliar
032	Franzensfeste	354	354	329	352	Fortezza
033	Villnöß	738	738	660	719	Funes
034	Gais	902	902	856	899	Gais
035	Gargazon	520	520	506	513	Gargazzone
036	Glurns	322	322	290	321	Glorenza
037	Latsch	1.771	1.770	1.675	1.741	Laces
038	Algund	1.613	1.612	1.558	1.601	Lagundo
039	Lajen	773	771	692	770	Laion
040	Leifers	5.729	5.728	5.670	5.710	Laives
041	Lana	3.673	3.671	3.545	3.628	Lana
042	Laas	1.203	1.203	1.082	1.179	Lasa
043	Laurein	103	103	64	85	Lauregno
044	Lüsen	460	460	393	453	Luson
045	Margreid a.d.Weinstr.	444	444	427	435	Magrè s.s.d.v.
046	Mals	1.542	1.542	1.419	1.509	Malles Venosta
047	Enneberg	844	840	794	841	Marebbe
048	Marling	863	863	837	857	Marlengo
049	Martell	290	290	255	287	Martello
050	Mölten	446	446	381	436	Meltina
051	Meran	15.020	15.012	14.740	14.902	Merano
052	Welsberg-Taisten	820	820	750	803	Monguelfo-Tesido
053	Montan	519	519	464	505	Montagna
054	Moos in Passeier	592	591	516	582	Moso in Passiria
055	Nals	591	591	571	584	Nalles
056	Naturns	1.789	1.789	1.735	1.773	Naturno
057	Natz-Schabs	830	830	779	825	Naz-Sciaves
058	Weischnofen	674	674	650	669	Nova Levante
059	Deutschnofen	1.187	1.187	1.102	1.178	Nova Ponente
060	Auer	1.172	1.171	1.149	1.163	Ora

Tab. 3.4 - Fortsetzung / Segue

Ständig bewohnte Wohnungen nach Ausstattung und Gemeinde - Volkszählung 2001**Abitazioni abitualmente occupate per disponibilità di servizi e comune - Censimento popolazione 2001**

GEMEINDEN		Ständig bewohnte Wohnungen insgesamt Totale abitazioni abitualmente occupate	Davon mit Trinkwasser Di cui con acqua potabile	Davon mit Warmwasser Di cui con acqua calda	Davon mit Heizung Di cui con riscaldamento	COMUNI
061	St.Ulrich	1.602	1.601	1.555	1.589	Ortisei
062	Partschins	1.144	1.144	1.096	1.121	Parcines
063	Percha	419	419	385	414	Perca
064	Plaus	201	201	194	201	Plaus
065	Waidbruck	79	79	70	73	Ponte Gardena
066	Burgstall	558	558	536	557	Postal
067	Prad am Stilfser Joch	1.075	1.075	989	1.066	Prato allo Stelvio
068	Prettau	210	209	149	208	Predoi
069	Proveis	91	90	62	80	Proves
070	Ratschings	1.222	1.222	1.091	1.198	Racines
071	Rasen-Antholz	813	813	759	796	Rasun Anterselva
072	Ritten	2.359	2.355	2.211	2.329	Renon
073	Riffian	390	390	369	384	Rifiano
074	Mühlbach	839	836	779	810	Rio di Pusteria
075	Rodeneck	360	360	324	357	Rodengo
076	Salurn	1.181	1.181	1.159	1.164	Salorno
077	Innichen	1.045	1.045	1.004	1.027	S.Candido
079	Jenesien	856	853	756	834	S.Genesio Atesino
080	St.Leonhard in Pass.	1.081	1.081	963	1.048	S.Leonardo in Passiria
081	St.Lorenzen	1.141	1.141	1.079	1.127	S.Lorenzo di Sebato
082	St.Martin in Thurn	511	509	457	510	S.Martino in Badia
083	St.Martin in Passeier	873	870	789	861	S.Martino in Passiria
084	St.Pankraz	518	516	389	497	S.Pancrazio
085	St.Christina in Gröden	628	628	610	625	S.Cristina Val Gardena
086	Sarntal	2.100	2.093	1.782	2.079	Sarentino
087	Schenna	827	827	763	818	Scena
088	Mühlwald	402	402	355	401	Selva dei Molini
089	Wolkenstein in Gröden	847	847	845	845	Selva di Val Gardena
091	Schnals	432	431	404	426	Senales
092	Sexten	642	642	622	630	Sesto
093	Schlanders	2.014	2.013	1.891	1.992	Silandro
094	Schluderns	594	594	554	579	Sluderno
095	Stilfs	471	471	433	471	Stelvio
096	Terenten	449	449	422	444	Terento
097	Terlan	1.328	1.328	1.303	1.309	Terlano
098	Tramin a.d.Weinstr.	1.205	1.205	1.143	1.180	Termeno s.s.d.v.
099	Tisens	660	660	561	629	Tesimo
100	Tiers	318	318	299	312	Tires
101	Tirol	844	844	825	835	Tirolo
102	Truden	364	364	333	355	Trodena
103	Taufers im Münstertal	339	339	298	336	Tubre
104	Ulten	921	913	698	902	Ultimo
105	Pfatten	322	322	315	321	Vadena
106	Olang	887	887	846	855	Valdaora
107	Pfitsch	886	886	807	868	Val di Vizze
108	Ahrntal	1.595	1.595	1.472	1.552	Valle Aurina
109	Gsies	538	538	510	526	Valle di Casies
110	Vintl	988	983	894	971	Vandoies
111	Vahrn	1.285	1.285	1.230	1.277	Varna
112	Vöran	244	244	225	234	Verano
113	Niederdorf	477	477	448	474	Villabassa
114	Villanders	572	572	487	556	Villandro
115	Sterzing	2.259	2.259	2.158	2.239	Vipiteno
116	Feldthurns	722	721	670	719	Velturno
117	Wengen	343	338	321	336	La Valle
118	U.L.Frau i.W.-St.Felix	263	263	204	258	Senale-S.Felice
Südtirol insgesamt		172.031	171.941	164.087	170.160	Totale provincia

Quelle: ISTAT

Fonte: ISTAT

Tab. 3.5

Ständig bewohnte Wohnungen nach Ausstattung und Gemeinde - Volkszählung 1991**Abitazioni abitualmente occupate per disponibilità di servizi e comune - Censimento popolazione 1991**

GEMEINDEN		Ständig bewohnte Wohnungen insgesamt Totale abitazioni abitualmente occupate	Davon mit Trinkwasser Di cui con acqua potabile	Davon mit Warmwasser Di cui con acqua calda	Davon mit Heizung Di cui con riscaldamento	COMUNI
001	Aldein	413	412	343	391	Aldino
002	Andrian	249	249	227	237	Andriano
003	Altrei	139	136	110	133	Anterivo
004	Eppan a.d.Weinstr.	3.515	3.510	3.237	3.402	Appiano s.s.d.v.
005	Hafling	173	171	136	162	Avelengo
006	Abtei	753	748	685	744	Badia
007	Barbian	429	428	346	407	Barbiano
008	Bozen	37.832	37.817	35.157	36.661	Bolzano
009	Prags	154	154	124	143	Braies
010	Brenner	696	695	584	662	Brennero
011	Brixen	5.596	5.591	4.970	5.423	Bressanone
012	Branzoll	696	695	653	696	Bronzolo
013	Bruneck	4.182	4.182	3.816	4.109	Brunico
014	Kuens	69	69	63	68	Caines
015	Kaltern a.d.Weinstr.	2.248	2.246	1.991	2.131	Caldaro s.s.d.v.
016	Freienfeld	662	660	507	625	Campo di Trens
017	Sand in Taufers	1.257	1.257	1.078	1.212	Campo Tures
018	Kastelbell-Tschars	651	651	566	640	Castelbello-Ciardes
019	Kastelruth	1.654	1.654	1.474	1.594	Castelrotto
020	Tscherms	365	365	341	358	Cermes
021	Kiens	667	665	607	653	Chienes
022	Klausen	1.266	1.261	987	1.160	Chiusa
023	Karneid	802	801	664	759	Cornedo all'Isarco
024	Kurtatsch a.d.Weinstr.	601	600	513	558	Cortaccia s.s.d.v.
025	Kurtinig a.d.Weinstr.	196	196	189	194	Cortina s.s.d.v.
026	Corvara	370	369	344	354	Corvara in Badia
027	Graun im Vinschgau	667	667	519	653	Curon Venosta
028	Toblach	872	871	789	844	Dobbiaco
029	Neumarkt	1.392	1.391	1.288	1.358	Egna
030	Pfalzen	541	539	488	534	Falzes
031	Völs am Schlern	796	796	677	774	Fiè allo Sciliar
032	Franzensfeste	326	326	269	305	Fortezza
033	Villnöß	632	627	494	609	Funes
034	Gais	661	661	583	639	Gais
035	Gargazon	394	394	358	386	Gargazzone
036	Glurns	274	274	248	263	Glorenza
037	Latsch	1.457	1.457	1.272	1.377	Laces
038	Algund	1.349	1.346	1.197	1.329	Lagundo
039	Lajen	561	560	435	520	Laion
040	Leifers	4.747	4.745	4.561	4.710	Laives
041	Lana	2.883	2.882	2.555	2.830	Lana
042	Laas	1.032	1.031	827	1.014	Lasa
043	Laurein	100	100	57	83	Lauregno
044	Lüsen	360	360	301	358	Luson
045	Margreid a.d.Weinstr.	343	343	276	329	Magrè s.s.d.v.
046	Mals	1.231	1.230	996	1.179	Malles Venosta
047	Enneberg	670	668	581	664	Marebbe
048	Marling	713	713	630	707	Marlengo
049	Martell	255	255	179	254	Martello
050	Möltlen	314	313	233	293	Meltina
051	Meran	13.553	13.546	12.487	13.292	Merano
052	Welsberg-Taisten	673	672	584	661	Monguelfo-Tesido
053	Montan	450	450	379	445	Montagna
054	Moos in Passeier	513	509	346	488	Moso in Passiria
055	Nals	475	475	445	471	Nalles
056	Naturns	1.371	1.370	1.198	1.325	Naturno
057	Natz-Schabs	569	568	528	559	Naz-Sciaves
058	Weischhofen	553	553	501	537	Nova Levante
059	Deutschnofen	915	913	812	883	Nova Ponente
060	Auer	935	933	860	913	Ora

Tab. 3.5 - Fortsetzung / Segue

Ständig bewohnte Wohnungen nach Ausstattung und Gemeinde - Volkszählung 1991**Abitazioni abitualmente occupate per disponibilità di servizi e comune - Censimento popolazione 1991**

GEMEINDEN		Ständig bewohnte Wohnungen insgesamt Totale abitazioni abitualmente occupate	Davon mit Trinkwasser Di cui con acqua potabile	Davon mit Warmwasser Di cui con acqua calda	Davon mit Heizung Di cui con riscaldamento	COMUNI
061	St.Ulrich	1.369	1.368	1.276	1.354	Ortisei
062	Partschins	905	905	851	888	Parcines
063	Percha	300	299	262	296	Perca
064	Plaus	120	120	115	117	Plaus
065	Waidbruck	69	69	52	68	Ponte Gardena
066	Burgstall	414	414	379	411	Postal
067	Prad am Stilfser Joch	915	910	786	898	Prato allo Stelvio
068	Prettau	176	175	114	172	Predoi
069	Proveis	86	86	56	79	Proves
070	Ratschings	960	956	809	943	Racines
071	Rasen-Antholz	618	616	520	611	Rasun Anterselva
072	Ritten	1.804	1.803	1.529	1.744	Renon
073	Riffian	299	298	249	282	Rifiano
074	Mühlbach	671	668	566	656	Rio di Pusteria
075	Rodeneck	280	278	216	266	Rodengo
076	Salurn	942	942	840	915	Salorno
077	Innichen	883	882	776	870	S.Candido
079	Jenesien	642	640	466	597	S.Genesio Atesino
080	St.Leonhard in Pass.	860	857	744	830	S.Leonardo in Passiria
081	St.Lorenzen	901	897	766	881	S.Lorenzo di Sebato
082	St.Martin in Thurn	371	369	299	368	S.Martino in Badia
083	St.Martin in Passeier	724	723	657	712	S.Martino in Passiria
084	St.Pankraz	440	437	329	431	S.Pancrazio
085	St.Christina in Gröden	515	515	483	513	S.Cristina Val Gardena
086	Sarntal	1.725	1.722	1.232	1.669	Sarentino
087	Schenna	697	697	592	681	Scena
088	Mühlwald	314	313	246	311	Selva dei Molini
089	Wolkenstein in Gröden	722	722	696	720	Selva di Val Gardena
091	Schnals	336	335	310	331	Senales
092	Sexten	522	522	479	517	Sesto
093	Schlanders	1.579	1.579	1.366	1.535	Silandro
094	Schluderns	501	501	457	493	Sluderno
095	Stilfs	419	418	296	386	Stelvio
096	Terenten	331	330	297	329	Terento
097	Terlan	1.030	1.029	927	987	Terlano
098	Tramin a.d.Weinstr.	1.000	999	880	926	Termeno s.s.d.v.
099	Tisens	523	522	389	498	Tesimo
100	Tiers	236	236	196	226	Tires
101	Tirol	725	724	674	709	Tirol
102	Truden	330	330	262	323	Trodene
103	Taufers im Münstertal	283	283	239	282	Tubre
104	Ulten	759	759	560	733	Ultimo
105	Pfatten	236	235	221	229	Vadena
106	Olang	720	719	643	706	Valdaora
107	Pfitsch	748	747	583	748	Val di Vizze
108	Ahrntal	1.236	1.236	1.087	1.213	Valle Aurina
109	Gsies	421	421	356	406	Valle di Casies
110	Vintl	837	837	669	799	Vandoies
111	Vahrn	993	993	877	962	Varna
112	Vöran	176	175	142	176	Verano
113	Niederdorf	395	394	358	387	Villabassa
114	Villanders	439	438	346	425	Villandro
115	Sterzing	1.889	1.889	1.770	1.859	Vipiteno
116	Feldthurns	570	569	436	552	Velturno
117	Wengen	271	270	235	271	La Valle
118	U.L.Frau i.W.-St.Felix	222	221	137	214	Senale-S.Felice
Südtirol insgesamt		144.661	144.512	128.763	140.567	Totale provincia

Quelle: ISTAT

Fonte: ISTAT

Tab. 3.6

Ständig bewohnte Wohnungen nach Rechtstitel der Wohnungsbenutzung und Gemeinde - Volkszählung 2001**Abitazioni abitualmente occupate per titolo di godimento e comune - Censimento popolazione 2001**

GEMEINDEN	Rechtstitel / Titolo di godimento				COMUNI	
	Eigentum Proprietà	Miete Affitto	Anderer Rechtstitel Altro titolo	Insgesamt Totale		
001	Aldein	434	62	32	528	Aldino
002	Andrian	230	31	26	287	Andriano
003	Altrei	124	16	21	161	Anterivo
004	Eppan a.d.Weinstr.	3.277	997	473	4.747	Appiano s.s.d.v.
005	Hafling	188	17	21	226	Avelengo
006	Abtei	813	71	65	949	Badia
007	Barbian	435	62	37	534	Barbiano
008	Bozen	24.838	14.274	1.852	40.964	Bolzano
009	Prags	166	11	13	190	Braies
010	Brenner	441	220	53	714	Brennero
011	Brixen	4.427	2.032	372	6.831	Bressanone
012	Branzoll	694	135	61	890	Bronzolo
013	Bruneck	3.381	1.526	233	5.140	Brunico
014	Kuens	84	7	11	102	Caines
015	Kaltern a.d.Weinstr.	1.985	483	222	2.690	Caldaro s.s.d.v.
016	Freienfeld	602	128	64	794	Campo di Trens
017	Sand in Taufers	1.270	294	77	1.641	Campo Tures
018	Kastelbell-Tschars	626	100	61	787	Castelbello-Ciardes
019	Kastelruth	1.610	271	172	2.053	Castelrotto
020	Tscherms	342	62	47	451	Cermes
021	Kiens	655	144	63	862	Chienes
022	Klausen	1.136	335	117	1.588	Chiusa
023	Karneid	814	167	56	1.037	Cornedo all'Isarco
024	Kurtatsch a.d.Weinstr.	583	101	75	759	Cortaccia s.s.d.v.
025	Kurtinig a.d.Weinstr.	167	37	18	222	Cortina s.s.d.v.
026	Corvara	360	39	47	446	Corvara in Badia
027	Graun im Vinschgau	662	65	61	788	Curon Venosta
028	Toblach	745	243	72	1.060	Dobbiaco
029	Neumarkt	1.248	346	124	1.718	Egna
030	Pfalzen	552	72	51	675	Falzes
031	Völs am Schlern	825	172	82	1.079	Fiè allo Sciliar
032	Franzensfeste	193	143	18	354	Fortezza
033	Villnöß	591	79	68	738	Funes
034	Gais	715	138	49	902	Gais
035	Gargazon	414	71	35	520	Gargazzone
036	Glurns	255	45	22	322	Glorenza
037	Latsch	1.436	235	100	1.771	Laces
038	Algund	1.138	362	113	1.613	Lagundo
039	Lajen	600	95	78	773	Laion
040	Leifers	4.119	1.220	390	5.729	Laives
041	Lana	2.591	801	281	3.673	Lana
042	Laas	973	144	86	1.203	Lasa
043	Laurein	96	1	6	103	Lauregno
044	Lüsen	355	65	40	460	Luson
045	Margreid a.d.Weinstr.	336	63	45	444	Magrè s.s.d.v.
046	Mals	1.194	208	140	1.542	Malles Venosta
047	Enneberg	694	49	101	844	Marebbe
048	Marling	626	157	80	863	Marlengo
049	Martell	245	37	8	290	Martello
050	Mölten	376	40	30	446	Meltina
051	Meran	9.129	5.059	832	15.020	Merano
052	Welsberg-Taisten	612	172	36	820	Monguefio-Tesido
053	Montan	402	62	55	519	Montagna
054	Moos in Passeier	523	30	39	592	Moso in Passiria
055	Nals	465	69	57	591	Nalles
056	Naturns	1.421	270	98	1.789	Naturno
057	Natz-Schabs	599	188	43	830	Naz-Sciaves
058	Welschnofen	537	94	43	674	Nova Levante
059	Deutschnofen	948	131	108	1.187	Nova Ponente
060	Auer	762	316	94	1.172	Ora

Tab. 3.6 - Fortsetzung / Segue

Ständig bewohnte Wohnungen nach Rechtstitel der Wohnungsbenutzung und Gemeinde - Volkszählung 2001**Abitazioni abitualmente occupate per titolo di godimento e comune - Censimento popolazione 2001**

GEMEINDEN	Rechtstitel / Titolo di godimento				COMUNI	
	Eigentum Proprietà	Miete Affitto	Anderer Rechtstitel Altro titolo	Insgesamt Totale		
061	St.Ulrich	1.204	243	155	1.602	Ortisei
062	Partschins	927	129	88	1.144	Parcines
063	Percha	329	66	24	419	Perca
064	Plaus	149	35	17	201	Plaus
065	Waidbruck	41	29	9	79	Ponte Gardena
066	Burgstall	428	73	57	558	Postal
067	Prad am Stilfser Joch	853	152	70	1.075	Prato allo Stelvio
068	Prettau	183	13	14	210	Predoi
069	Proveis	80	6	5	91	Proves
070	Ratschings	1.045	115	62	1.222	Racines
071	Rasen-Antholz	688	88	37	813	Rasun Anterselva
072	Ritten	1.751	403	205	2.359	Renon
073	Riffian	330	31	29	390	Riffiano
074	Mühlbach	647	143	49	839	Rio di Pusteria
075	Rodeneck	294	39	27	360	Rodengo
076	Salurn	812	286	83	1.181	Salorno
077	Innichen	734	258	53	1.045	S.Candido
079	Jenesien	705	92	59	856	S.Genesio Atesino
080	St.Leonhard in Pass.	875	142	64	1.081	S.Leonardo in Passiria
081	St.Lorenzen	870	169	102	1.141	S.Lorenzo di Sebato
082	St.Martin in Thurn	425	24	62	511	S.Martino in Badia
083	St.Martin in Passeier	690	137	46	873	S.Martino in Passiria
084	St.Pankraz	422	52	44	518	S.Pancrazio
085	St.Christina in Gröden	514	73	41	628	S.Cristina Val Gardena
086	Sarntal	1.663	276	161	2.100	Sarentino
087	Schenna	668	92	67	827	Scena
088	Mühlwald	366	19	17	402	Selva dei Molini
089	Wolkenstein in Gröden	696	79	72	847	Selva di Val Gardena
091	Schnals	353	44	35	432	Senales
092	Sexten	551	46	45	642	Sesto
093	Schlanders	1.462	420	132	2.014	Silandro
094	Schluderns	464	82	48	594	Sluderno
095	Stilfs	425	29	17	471	Stelvio
096	Terenten	361	42	46	449	Terento
097	Terlan	980	225	123	1.328	Terlano
098	Tramin a.d.Weinstr.	892	196	117	1.205	Termeno s.s.d.v.
099	Tisens	516	74	70	660	Tesimo
100	Tiers	268	29	21	318	Tires
101	Tirol	644	133	67	844	Tirolo
102	Truden	302	40	22	364	Trodena
103	Taufers im Münstertal	279	43	17	339	Tubre
104	Ulten	784	86	51	921	Ultimo
105	Pfätten	253	33	36	322	Vadena
106	Olang	705	123	59	887	Valdaora
107	Pfitsch	678	156	52	886	Val di Vizze
108	Ahrntal	1.399	125	71	1.595	Valle Aurina
109	Gsies	466	51	21	538	Valle di Casies
110	Vintl	795	134	59	988	Vandoies
111	Vahrn	946	262	77	1.285	Varna
112	Vöran	212	13	19	244	Verano
113	Niederdorf	363	94	20	477	Villabassa
114	Villanders	494	38	40	572	Villandro
115	Sterzing	1.412	718	129	2.259	Vipiteno
116	Feldthurns	592	82	48	722	Velturno
117	Wengen	286	17	40	343	La Valle
118	U.L.Frau i.W.-St.Felix	216	17	30	263	Senale-S.Felice
Südtirol insgesamt		121.546	39.480	11.005	172.031	Totale provincia

Quelle: ISTAT

Fonte: ISTAT

Tab. 3.7

Ständig bewohnte Wohnungen nach Rechtstitel der Wohnungsbenutzung und Gemeinde - Volkszählung 1991**Abitazioni abitualmente occupate per titolo di godimento e comune - Censimento popolazione 1991**

GEMEINDEN	Rechtstitel / Titolo di godimento				COMUNI	
	Eigentum Proprietà	Miete Affitto	Anderer Rechtstitel Altro titolo	Insgesamt Totale		
001	Aldein	340	46	27	413	Aldino
002	Andrian	200	29	20	249	Andriano
003	Altrei	117	14	8	139	Anterivo
004	Eppan a.d.Weinstr.	2.490	727	298	3.515	Appiano s.s.d.v.
005	Hafling	147	12	14	173	Avelengo
006	Abtei	636	67	50	753	Badia
007	Barbian	345	66	18	429	Barbiano
008	Bozen	20.743	15.693	1.396	37.832	Bolzano
009	Prags	135	12	7	154	Braies
010	Brenner	381	264	51	696	Brennero
011	Brixen	3.318	1.988	290	5.596	Bressanone
012	Branzoll	527	125	44	696	Bronzolo
013	Bruneck	2.584	1.407	191	4.182	Brunico
014	Kuens	60	6	3	69	Caines
015	Kaltern a.d.Weinstr.	1.641	409	198	2.248	Caldaro s.s.d.v.
016	Freienfeld	490	124	48	662	Campo di Trens
017	Sand in Taufers	927	254	76	1.257	Campo Tures
018	Kastelbell-Tschars	504	70	77	651	Castelbello-Ciardes
019	Kastelruth	1.249	272	133	1.654	Castelrotto
020	Tscherms	278	57	30	365	Cermes
021	Kiens	515	103	49	667	Chienes
022	Klausen	870	321	75	1.266	Chiusa
023	Karneid	583	174	45	802	Cornedo all'Isarco
024	Kurtatsch a.d.Weinstr.	470	71	60	601	Cortaccia s.s.d.v.
025	Kurtinig a.d.Weinstr.	152	27	17	196	Cortina s.s.d.v.
026	Corvara	293	51	26	370	Corvara in Badia
027	Graun im Vinschgau	570	69	28	667	Curon Venosta
028	Toblach	584	215	73	872	Dobbiaco
029	Neumarkt	989	335	68	1.392	Egna
030	Pfalzen	433	73	35	541	Falzes
031	Völs am Schlern	603	141	52	796	Fiè allo Sciliar
032	Franzensfeste	128	168	30	326	Fortezza
033	Villnöß	501	81	50	632	Funes
034	Gais	523	108	30	661	Gais
035	Gargazon	310	62	22	394	Gargazzone
036	Glurns	215	48	11	274	Glorenza
037	Latsch	1.170	177	110	1.457	Laces
038	Algund	929	332	88	1.349	Lagundo
039	Lajen	430	82	49	561	Laion
040	Leifers	3.226	1.261	260	4.747	Laives
041	Lana	2.006	696	181	2.883	Lana
042	Laas	799	156	77	1.032	Lasa
043	Laurein	89	4	7	100	Lauregno
044	Lüsen	275	65	20	360	Luson
045	Margreid a.d.Weinstr.	267	40	36	343	Magrè s.s.d.v.
046	Mals	958	189	84	1.231	Malles Venosta
047	Enneberg	583	45	42	670	Marebbe
048	Marling	524	144	45	713	Marlengo
049	Martell	201	28	26	255	Martello
050	Mölten	265	22	27	314	Meltina
051	Meran	7.751	5.153	649	13.553	Merano
052	Welsberg-Taisten	492	145	36	673	Monguefio-Tesido
053	Montan	344	63	43	450	Montagna
054	Moos in Passeier	416	43	54	513	Moso in Passiria
055	Nals	370	52	53	475	Nalles
056	Naturns	1.068	228	75	1.371	Naturno
057	Natz-Schabs	400	129	40	569	Naz-Sciaves
058	Welschnofen	423	79	51	553	Nova Levante
059	Deutschnofen	704	131	80	915	Nova Ponente
060	Auer	587	276	72	935	Ora

Tab. 3.7 - Fortsetzung / Segue

Ständig bewohnte Wohnungen nach Rechtstitel der Wohnungsbenutzung und Gemeinde - Volkszählung 1991**Abitazioni abitualmente occupate per titolo di godimento e comune - Censimento popolazione 1991**

GEMEINDEN		Rechtstitel / Titolo di godimento				COMUNI
		Eigentum Proprietà	Miete Affitto	Anderer Rechtstitel Altro titolo	Insgesamt Totale	
061	St.Ulrich	1.019	235	115	1.369	Ortisei
062	Partschins	721	113	71	905	Parcines
063	Percha	235	46	19	300	Perca
064	Plaus	93	21	6	120	Plaus
065	Waidbruck	31	32	6	69	Ponte Gardena
066	Burgstall	293	81	40	414	Postal
067	Prad am Stilfser Joch	727	113	75	915	Prato allo Stelvio
068	Prettau	161	8	7	176	Predoi
069	Proveis	71	9	6	86	Proves
070	Ratschings	775	100	85	960	Racines
071	Rasen-Antholz	527	65	26	618	Rasun Anterselva
072	Ritten	1.397	283	124	1.804	Renon
073	Riffian	251	30	18	299	Riffiano
074	Mühlbach	525	93	53	671	Rio di Pusteria
075	Rodeneck	225	33	22	280	Rodengo
076	Salurn	632	243	67	942	Salorno
077	Innichen	589	227	67	883	S.Candido
079	Jenesien	513	81	48	642	S.Genesio Atesino
080	St.Leonhard in Pass.	711	103	46	860	S.Leonardo in Passiria
081	St.Lorenzen	678	152	71	901	S.Lorenzo di Sebato
082	St.Martin in Thurn	329	15	27	371	S.Martino in Badia
083	St.Martin in Passeier	547	121	56	724	S.Martino in Passiria
084	St.Pankraz	322	58	60	440	S.Pancrazio
085	St.Christina in Gröden	417	54	44	515	S.Cristina Val Gardena
086	Sarntal	1.325	306	94	1.725	Sarentino
087	Schenna	559	77	61	697	Scena
088	Mühlwald	294	11	9	314	Selva dei Molini
089	Wolkenstein in Gröden	588	70	64	722	Selva di Val Gardena
091	Schnals	271	40	25	336	Senales
092	Sexten	447	45	30	522	Sesto
093	Schlanders	1.152	346	81	1.579	Silandro
094	Schluderns	389	86	26	501	Sluderno
095	Stilfs	361	28	30	419	Stelvio
096	Terenten	284	39	8	331	Terento
097	Terlan	732	199	99	1.030	Terlano
098	Tramin a.d.Weinstr.	749	158	93	1.000	Termeno s.s.d.v.
099	Tisens	421	54	48	523	Tesimo
100	Tiers	199	20	17	236	Tires
101	Tirol	537	110	78	725	Tirolo
102	Truden	264	47	19	330	Trodena
103	Taufers im Münstertal	227	39	17	283	Tubre
104	Ulten	625	101	33	759	Ultimo
105	Pfatten	192	18	26	236	Vadena
106	Olang	576	100	44	720	Valdaora
107	Pfitsch	542	163	43	748	Val di Vizze
108	Ahrntal	1.067	109	60	1.236	Valle Aurina
109	Gsies	366	36	19	421	Valle di Casies
110	Vintl	644	136	57	837	Vandoies
111	Vahrn	676	253	64	993	Varna
112	Vöran	160	5	11	176	Verano
113	Niederdorf	284	89	22	395	Villabassa
114	Villanders	384	39	16	439	Villandro
115	Sterzing	1.052	747	90	1.889	Vipiteno
116	Feldthurns	446	69	55	570	Velturno
117	Wengen	236	16	19	271	La Valle
118	U.L.Frau i.W.-St.Felix	173	17	32	222	Senale-S.Felice
Südtirol insgesamt		97.139	39.118	8.404	144.661	Totale provincia

Quelle: ISTAT

Fonte: ISTAT

Tab. 3.8

Ständig bewohnte Wohnungen nach Anzahl der Zimmer und Gemeinde - Volkszählung 2001**Abitazioni abitualmente occupate per numero di stanze e comune - Censimento popolazione 2001**

GEMEINDEN		Anzahl der Zimmer / Numero di stanze						Insgesamt Totale	COMUNI
		1	2	3	4	5	6 und mehr 6 e più		
001	Aldein	3	29	69	134	177	116	528	Aldino
002	Andrian	8	18	38	77	72	74	287	Andriano
003	Altrei	2	6	47	64	25	17	161	Anterivo
004	Eppan a.d.Weinstr.	162	383	918	1.416	1.095	773	4.747	Appiano s.s.d.v.
005	Hafling	13	18	25	53	51	66	226	Avelengo
006	Abtei	12	57	123	249	249	259	949	Badia
007	Barbian	8	19	60	152	190	105	534	Barbiano
008	Bozen	1.425	5.179	11.045	13.765	6.977	2.573	40.964	Bolzano
009	Prags	3	9	18	37	52	71	190	Braies
010	Brenner	4	57	136	203	158	156	714	Brennero
011	Brixen	254	621	1.210	2.074	1.659	1.013	6.831	Bressanone
012	Branzoll	25	91	181	310	181	102	890	Bronzolo
013	Bruneck	168	413	896	1.479	1.436	748	5.140	Brunico
014	Kuens	-	3	18	36	25	20	102	Caines
015	Kaltern a.d.Weinstr.	73	254	537	820	572	434	2.690	Caldaro s.s.d.v.
016	Freienfeld	5	53	110	228	202	196	794	Campo di Trens
017	Sand in Taufers	28	111	260	489	444	309	1.641	Campo Tures
018	Kastelbell-Tschars	12	45	116	202	193	219	787	Castelbello-Ciardes
019	Kastelruth	40	128	390	684	522	289	2.053	Castelrotto
020	Tscherms	9	31	64	135	133	79	451	Cermes
021	Kiens	10	43	113	230	240	226	862	Chienes
022	Klausen	42	117	266	467	436	260	1.588	Chiusa
023	Karneid	17	79	184	281	293	183	1.037	Cornedo all'Isarco
024	Kurtatsch a.d.Weinstr.	25	70	116	236	190	122	759	Cortaccia s.s.d.v.
025	Kurtinig a.d.Weinstr.	2	12	37	68	63	40	222	Cortina s.s.d.v.
026	Corvara	7	36	94	151	104	54	446	Corvara in Badia
027	Graun im Vinschgau	4	31	132	203	194	224	788	Curon Venosta
028	Toblach	44	77	199	266	260	214	1.060	Dobbiaco
029	Neumarkt	46	135	309	584	389	255	1.718	Egna
030	Pfalzen	19	39	86	169	192	170	675	Falzes
031	Völs am Schlern	40	92	176	316	272	183	1.079	Fiè allo Sciliar
032	Franzensfeste	6	19	97	130	60	42	354	Fortezza
033	Villnöß	3	25	85	201	240	184	738	Funes
034	Gais	15	31	110	251	264	231	902	Gais
035	Gargazon	4	40	88	179	128	81	520	Gargazzone
036	Glurns	7	18	37	94	101	65	322	Glorenza
037	Latsch	47	133	315	454	392	430	1.771	Laces
038	Algund	58	159	323	513	324	236	1.613	Lagundo
039	Lajen	14	53	139	236	210	121	773	Laion
040	Leifers	143	498	1.441	2.135	1.106	406	5.729	Laives
041	Lana	93	313	727	1.193	765	582	3.673	Lana
042	Laas	15	56	132	312	330	358	1.203	Lasa
043	Laurein	1	6	22	23	26	25	103	Lauregno
044	Lüsen	4	16	60	116	142	122	460	Luson
045	Margreid a.d.Weinstr.	6	32	91	148	99	68	444	Magrè s.s.d.v.
046	Mals	21	54	201	401	450	415	1.542	Malles Venosta
047	Enneberg	12	42	117	224	232	217	844	Marebbe
048	Marling	48	83	139	281	147	165	863	Marlengo
049	Martell	2	9	41	67	60	111	290	Martello
050	Mölten	9	24	61	119	119	114	446	Meltina
051	Meran	751	1.645	3.657	5.203	2.544	1.220	15.020	Merano
052	Welsberg-Taisten	9	47	120	222	214	208	820	Monguefio-Tesido
053	Montan	8	24	84	187	131	85	519	Montagna
054	Moos in Passeier	2	21	83	134	143	209	592	Moso in Passiria
055	Nals	7	29	103	176	129	147	591	Nalles
056	Naturns	54	153	343	517	388	334	1.789	Naturno
057	Natz-Schabs	27	54	121	202	233	193	830	Naz-Sciaves
058	Welschnofen	5	35	113	233	177	111	674	Nova Levante
059	Deutschnofen	12	62	201	362	324	226	1.187	Nova Ponente
060	Auer	20	115	211	408	251	167	1.172	Ora

Tab. 3.8 - Fortsetzung / Segue

Ständig bewohnte Wohnungen nach Anzahl der Zimmer und Gemeinde - Volkszählung 2001**Abitazioni abitualmente occupate per numero di stanze e comune - Censimento popolazione 2001**

GEMEINDEN		Anzahl der Zimmer / Numero di stanze						Insgesamt Totale	COMUNI
		1	2	3	4	5	6 und mehr 6 e più		
061	St.Ulrich	20	77	295	540	448	222	1.602	Ortisei
062	Partschins	29	92	225	326	249	223	1.144	Parcines
063	Percha	3	23	48	85	123	137	419	Perca
064	Plaus	25	29	30	45	38	34	201	Plaus
065	Waidbruck	1	1	25	18	14	20	79	Ponte Gardena
066	Burgstall	15	27	113	198	118	87	558	Postal
067	Prad am Stilfser Joch	2	50	168	290	274	291	1.075	Prato allo Stelvio
068	Prettau	1	7	24	43	62	73	210	Predoi
069	Proveis	4	5	18	16	21	27	91	Proves
070	Ratschings	14	59	164	346	372	267	1.222	Racines
071	Rasen-Antholz	12	52	105	174	231	239	813	Rasun Anterselva
072	Ritten	39	154	364	674	645	483	2.359	Renon
073	Riffian	8	26	72	84	95	105	390	Rifiano
074	Mühlbach	12	43	117	246	228	193	839	Rio di Pusteria
075	Rodeneck	3	17	42	70	147	81	360	Rodengo
076	Salurn	35	118	235	393	268	132	1.181	Salorno
077	Innichen	25	61	158	299	294	208	1.045	S.Candido
079	Jenesien	12	42	107	247	258	190	856	S.Genesio Atesino
080	St.Leonhard in Pass.	20	64	179	261	275	282	1.081	S.Leonardo in Passiria
081	St.Lorenzen	27	67	158	275	338	276	1.141	S.Lorenzo di Sebato
082	St.Martin in Thurn	10	21	42	103	129	206	511	S.Martino in Badia
083	St.Martin in Passeier	17	51	150	245	209	201	873	S.Martino in Passiria
084	St.Pankraz	4	25	87	131	137	134	518	S.Pancrazio
085	St.Christina in Gröden	18	32	76	209	154	139	628	S.Cristina Val Gardena
086	Samtal	22	125	304	549	590	510	2.100	Sarentino
087	Schenna	15	49	146	209	165	243	827	Scena
088	Mühlwald	4	7	35	91	124	141	402	Selva dei Molini
089	Wolkenstein in Gröden	6	52	151	296	225	117	847	Selva di Val Gardena
091	Schnals	7	27	65	118	80	135	432	Senales
092	Sexten	15	30	99	187	152	159	642	Sesto
093	Schlanders	59	139	316	556	508	436	2.014	Silandro
094	Schluderns	14	25	97	159	154	145	594	Sluderno
095	Stilfs	4	10	43	93	120	201	471	Stelvio
096	Terenten	4	24	43	104	142	132	449	Terento
097	Terlan	27	86	189	352	365	309	1.328	Terlano
098	Tramin a.d.Weinstr.	20	88	217	384	309	187	1.205	Termeno s.s.d.v.
099	Tisens	14	41	125	163	156	161	660	Tesimo
100	Tiers	10	21	69	95	60	63	318	Tires
101	Tirol	29	72	142	273	158	170	844	Tirolo
102	Truden	2	28	74	122	102	36	364	Trodena
103	Taufers im Münstertal	5	15	36	89	96	98	339	Tubre
104	Ulten	8	48	127	262	217	259	921	Ultimo
105	Pfatten	5	28	58	132	60	39	322	Vadena
106	Olang	16	52	140	240	229	210	887	Valdaora
107	Pfitsch	18	44	142	220	251	211	886	Val di Vizze
108	Ahrntal	19	76	185	374	482	459	1.595	Valle Aurina
109	Gsies	5	14	47	122	172	178	538	Valle di Casies
110	Vintl	7	32	131	243	303	272	988	Vandoies
111	Vahrn	46	101	199	375	333	231	1.285	Varna
112	Vöran	4	9	37	58	58	78	244	Verano
113	Niederdorf	9	25	82	137	137	87	477	Villabassa
114	Villanders	16	28	73	168	165	122	572	Villandro
115	Sterzing	87	228	446	673	511	314	2.259	Vipiteno
116	Feldthurns	2	24	93	177	251	175	722	Velturno
117	Wengen	2	8	26	93	88	126	343	La Valle
118	U.L.Frau i.W.-St.Felix	-	18	54	73	72	46	263	Senale-S.Felice
Südtirol insgesamt		4.770	14.769	34.228	52.804	38.737	26.723	172.031	Totale provincia

Quelle: ISTAT

Fonte: ISTAT

Tab. 3.9

Ständig bewohnte Wohnungen nach Anzahl der Zimmer und Gemeinde - Volkszählung 1991**Abitazioni abitualmente occupate per numero di stanze e comune - Censimento popolazione 1991**

GEMEINDEN		Anzahl der Zimmer / Numero di stanze						Insgesamt Totale	COMUNI
		1	2	3	4	5	6 und mehr 6 e più		
001	Aldein	4	11	48	105	112	133	413	Aldino
002	Andrian	4	13	32	74	53	73	249	Andriano
003	Altrei	1	8	40	53	27	10	139	Anterivo
004	Eppan a.d.Weinstr.	61	180	536	1.097	872	769	3.515	Appiano s.s.d.v.
005	Hafing	7	10	14	36	39	67	173	Avelengo
006	Abtei	9	29	83	165	212	255	753	Badia
007	Barbian	6	18	63	131	94	117	429	Barbiano
008	Bozen	798	3.553	10.157	13.468	7.037	2.819	37.832	Bolzano
009	Prags	-	6	12	41	33	62	154	Braies
010	Brenner	12	35	123	229	151	146	696	Brennero
011	Brixen	96	359	894	1.778	1.368	1.101	5.596	Bressanone
012	Branzoll	8	45	129	257	171	86	696	Bronzolo
013	Bruneck	73	215	659	1.206	1.213	816	4.182	Brunico
014	Kuens	-	2	9	16	18	24	69	Caines
015	Kaltern a.d.Weinstr.	20	129	413	726	510	450	2.248	Caldaro s.s.d.v.
016	Freienfeld	10	26	71	171	184	200	662	Campo di Trens
017	Sand in Taufers	15	43	170	308	347	374	1.257	Campo Tures
018	Kastelbell-Tschars	6	16	86	173	121	249	651	Castelbello-Ciardes
019	Kastelruth	21	87	230	497	479	340	1.654	Castelrotto
020	Tscherms	6	19	55	123	94	68	365	Cermes
021	Kiens	8	18	75	140	191	235	667	Chienes
022	Klausen	27	81	182	348	341	287	1.266	Chiusa
023	Karneid	7	35	125	221	210	204	802	Cornedo all'Isarco
024	Kurtatsch a.d.Weinstr.	-	41	108	195	126	131	601	Cortaccia s.s.d.v.
025	Kurtinig a.d.Weinstr.	3	7	26	74	47	39	196	Cortina s.s.d.v.
026	Corvara	8	23	65	107	89	78	370	Corvara in Badia
027	Graun im Vinschgau	4	17	79	195	166	206	667	Curon Venosta
028	Toblach	22	45	136	266	204	199	872	Dobbiaco
029	Neumarkt	14	73	222	465	354	264	1.392	Egna
030	Pfalzen	7	20	66	125	125	198	541	Falzes
031	Völs am Schlern	21	33	118	242	183	199	796	Fiè allo Sciliar
032	Franzensfeste	7	13	98	116	50	42	326	Fortezza
033	Villnöß	13	31	88	149	175	176	632	Funes
034	Gais	5	20	78	153	184	221	661	Gais
035	Gargazon	4	32	62	134	78	84	394	Gargazzone
036	Glurns	-	7	45	65	85	72	274	Glorenza
037	Latsch	33	87	240	359	327	411	1.457	Laces
038	Algund	34	134	331	389	235	226	1.349	Lagundo
039	Lajen	6	28	84	164	150	129	561	Laion
040	Leifers	63	280	1.085	1.930	990	399	4.747	Laives
041	Lana	49	190	510	921	629	584	2.883	Lana
042	Laas	9	44	125	255	246	353	1.032	Lasa
043	Laurein	1	7	19	28	22	23	100	Lauregno
044	Lüsen	2	9	46	78	103	122	360	Luson
045	Margreid a.d.Weinstr.	-	22	62	101	89	69	343	Magrè s.s.d.v.
046	Mals	6	43	125	332	290	435	1.231	Malles Venosta
047	Enneberg	5	10	88	140	186	241	670	Marebbe
048	Marling	15	61	105	248	145	139	713	Marlengo
049	Martell	3	20	42	64	63	63	255	Martello
050	Mölten	2	12	49	77	75	99	314	Meltina
051	Meran	394	1.155	3.376	4.870	2.510	1.248	13.553	Merano
052	Welsberg-Taisten	1	28	65	170	196	213	673	Monguefio-Tesido
053	Montan	1	19	89	150	104	87	450	Montagna
054	Moos in Passeier	5	22	51	73	125	237	513	Moso in Passiria
055	Nals	4	21	82	137	118	113	475	Nalles
056	Naturns	24	106	234	381	290	336	1.371	Naturno
057	Natz-Schabs	18	34	62	137	148	170	569	Naz-Sciaves
058	Welschnofen	-	13	88	168	156	128	553	Nova Levante
059	Deutschnofen	6	33	128	247	243	258	915	Nova Ponente
060	Auer	16	66	154	295	245	159	935	Ora


Tab. 3.9 - Fortsetzung / Segue

Ständig bewohnte Wohnungen nach Anzahl der Zimmer und Gemeinde - Volkszählung 1991**Abitazioni abitualmente occupate per numero di stanze e comune - Censimento popolazione 1991**

GEMEINDEN		Anzahl der Zimmer / Numero di stanze						Insgesamt Totale	COMUNI
		1	2	3	4	5	6 und mehr 6 e più		
061	St.Ulrich	17	36	168	440	455	253	1.369	Ortisei
062	Partschins	12	50	185	246	196	216	905	Parcines
063	Percha	-	11	19	62	79	129	300	Perca
064	Plaus	5	19	19	20	28	29	120	Plaus
065	Waidbruck	-	1	12	22	16	18	69	Ponte Gardena
066	Burgstall	7	10	56	170	100	71	414	Postal
067	Prad am Stilfser Joch	5	32	126	248	258	246	915	Prato allo Stelvio
068	Prettau	-	4	16	31	48	77	176	Predoi
069	Proveis	3	6	19	23	17	18	86	Proves
070	Ratschings	21	46	93	210	276	314	960	Racines
071	Rasen-Antholz	2	21	56	122	186	231	618	Rasun Anterselva
072	Ritten	12	68	253	548	473	450	1.804	Renon
073	Riffian	3	19	49	73	69	86	299	Rifiano
074	Mühlbach	11	22	76	177	173	212	671	Rio di Pusteria
075	Rodeneck	-	6	35	59	84	96	280	Rodengo
076	Salurn	10	45	167	354	234	132	942	Salorno
077	Innichen	31	37	95	239	227	254	883	S.Candido
079	Jenesien	-	30	83	179	150	200	642	S.Genesio Atesino
080	St.Leonhard in Pass.	12	31	94	220	223	280	860	S.Leonardo in Passiria
081	St.Lorenzen	8	42	142	207	239	263	901	S.Lorenzo di Sebato
082	St.Martin in Thurn	-	5	23	58	83	202	371	S.Martino in Badia
083	St.Martin in Passeier	5	28	110	172	184	225	724	S.Martino in Passiria
084	St.Pankraz	6	22	61	98	110	143	440	S.Pancrazio
085	St.Christina in Gröden	6	14	51	171	152	121	515	S.Cristina Val Gardena
086	Samtal	21	83	256	445	389	531	1.725	Sarentino
087	Schenna	13	53	104	172	142	213	697	Scena
088	Mühlwald	2	-	14	47	91	160	314	Selva dei Molini
089	Wolkenstein in Gröden	5	17	97	244	213	146	722	Selva di Val Gardena
091	Schnals	2	20	37	64	71	142	336	Senales
092	Sexten	18	18	55	161	148	122	522	Sesto
093	Schlanders	11	71	237	424	395	441	1.579	Silandro
094	Schluderns	6	20	78	132	126	139	501	Sluderno
095	Stilfs	2	9	63	97	125	123	419	Stelvio
096	Terenten	1	5	20	47	108	150	331	Terento
097	Terlan	4	39	140	302	257	288	1.030	Terlano
098	Tramin a.d.Weinstr.	15	46	185	294	260	200	1.000	Termeno s.s.d.v.
099	Tisens	10	23	90	139	149	112	523	Tesimo
100	Tiers	-	1	30	76	58	71	236	Tires
101	Tirol	25	59	129	216	139	157	725	Tirol
102	Truden	3	31	71	112	72	41	330	Trodena
103	Taufers im Münstertal	-	8	33	68	81	93	283	Tubre
104	Ulten	2	33	97	188	190	249	759	Ultimo
105	Pfätten	-	7	36	107	58	28	236	Vadena
106	Olang	8	39	89	183	188	213	720	Valdaora
107	Pfitsch	12	33	106	183	203	211	748	Val di Vizze
108	Ahrntal	4	39	85	223	337	548	1.236	Valle Aurina
109	Gsies	3	13	36	68	114	187	421	Valle di Casies
110	Vintl	4	51	107	188	228	259	837	Vandoies
111	Vahrn	11	53	151	277	253	248	993	Varna
112	Vöran	-	5	24	26	30	91	176	Verano
113	Niederdorf	3	18	60	111	84	119	395	Villabassa
114	Villanders	-	18	47	75	124	175	439	Villandro
115	Sterzing	54	136	349	571	458	321	1.889	Vipiteno
116	Feldthurns	5	27	47	119	202	170	570	Velturno
117	Wengen	3	2	16	40	69	141	271	La Valle
118	U.L.Frau i.W.-St.Felix	5	25	50	57	52	33	222	Senale-S.Felice
Südtirol insgesamt		2.432	9.351	27.584	44.968	32.902	27.424	144.661	Totale provincia

Quelle: ISTAT



Fonte: ISTAT



Tabellen

Gebäude


auf **Gemeinde-**
ebene



Tabella

Edifici

a **livello**
comunale



Tab. 4.1

Genutzte und nicht genutzte Gebäude nach Gemeinde - Volkszählung 2001

Edifici utilizzati e non utilizzati per comune - Censimento popolazione 2001

GEMEINDEN	Gebäudenutzung / Utilizzo degli edifici					Insgesamt Totale	Davon Gebäude- komplexe Di cui complessi di edifici	COMUNI
	Genutzt / Utilizzati			Nicht genutzt - baufällig Non utilizzati - pericolanti	Nicht genutzt - in Bau Non utiliz- zati - in costruzione			
	Insgesamt Totale	Davon Wohngeb. Di cui edi- fici ad uso abitativo	Sonstig genutzt Utilizzati diversa- mente					
001 Aldein	371	347	24	3	2	376	-	Aldino
002 Andrian	206	175	31	2	3	211	-	Andriano
003 Altrei	123	113	10	-	-	123	-	Anterivo
004 Eppan a.d.Weinstr.	2.290	2.100	190	36	19	2.345	5	Appiano s.s.d.v.
005 Hafling	290	264	26	-	1	291	-	Avelengo
006 Abtei	872	800	72	15	20	907	2	Badia
007 Barbian	373	352	21	11	3	387	-	Barbiano
008 Bozen	5.228	4.270	958	95	112	5.435	110	Bolzano
009 Prags	162	152	10	4	2	168	-	Braies
010 Brenner	469	392	77	32	8	509	5	Brennero
011 Brixen	2.805	2.443	362	46	38	2.889	24	Bressanone
012 Branzoll	337	306	31	19	3	359	2	Bronzolo
013 Bruneck	2.026	1.753	273	50	35	2.111	-	Brunico
014 Kuens	67	61	6	-	-	67	-	Caines
015 Kaltern a.d.Weinstr.	1.426	1.303	123	29	36	1.491	-	Caldaro s.s.d.v.
016 Freienfeld	511	475	36	18	14	543	2	Campo di Trens
017 Sand in Taufers	957	877	80	28	4	989	4	Campo Tures
018 Kastelbell-Tschars	503	469	34	13	3	519	-	Castelbello-Ciardes
019 Kastelruth	1.509	1.382	127	19	31	1.559	3	Castelrotto
020 Tschermrs	240	218	22	2	6	248	-	Cermes
021 Kiens	605	563	42	17	6	628	4	Chienes
022 Klausen	893	820	73	17	14	924	7	Chiusa
023 Kameid	575	522	53	9	5	589	2	Cornedo all'Isarco
024 Kurtatsch a.d.Weinstr.	505	477	28	5	4	514	-	Cortaccia s.s.d.v.
025 Kurtinig a.d.Weinstr.	139	125	14	3	2	144	1	Cortina s.s.d.v.
026 Corvara	374	321	53	10	11	395	1	Corvara in Badia
027 Graun im Vinschgau	645	586	59	14	6	665	-	Curon Venosta
028 Toblach	763	669	94	17	7	787	3	Dobbiaco
029 Neumarkt	815	723	92	12	23	850	10	Egna
030 Pfalzen	450	442	8	8	11	469	-	Falzes
031 Völs am Schlern	753	712	41	5	8	766	1	Fiè allo Sciliar
032 Franzensfeste	151	124	27	12	1	164	-	Fortezza
033 Villnöß	546	510	36	9	3	558	-	Funes
034 Gais	552	528	24	10	4	566	1	Gais
035 Gargazon	268	238	30	11	7	286	-	Gargazzone
036 Glurms	229	199	30	13	5	247	5	Glorenza
037 Latsch	1.111	1.031	80	19	11	1.141	1	Laces
038 Algund	687	624	63	11	8	706	2	Lagundo
039 Lajen	521	480	41	13	8	542	-	Laion
040 Leifers	1.520	1.380	140	18	30	1.568	7	Laives
041 Lana	1.578	1.448	130	27	26	1.631	4	Lana
042 Laas	917	841	76	44	25	986	1	Lasa
043 Laurein	87	80	7	1	4	92	-	Lauregno
044 Lüsen	328	317	11	2	-	330	-	Luson
045 Margreid a.d.Weinstr.	251	233	18	5	1	257	-	Magrè s.s.d.v.
046 Mals	1.082	947	135	56	22	1.160	14	Malles Venosta
047 Enneberg	697	655	42	20	14	731	-	Marebbe
048 Marling	441	407	34	6	1	448	1	Marlengo
049 Martell	273	259	14	4	6	283	-	Martello
050 Mölten	297	279	18	1	2	300	-	Meltina
051 Meran	3.286	2.797	489	80	68	3.434	12	Merano
052 Welsberg-Taisten	576	529	47	24	20	620	11	Monguelfo-Tesido
053 Montan	313	287	26	4	4	321	1	Montagna
054 Moos in Passeier	511	476	35	8	1	520	1	Moso in Passiria
055 Nals	324	280	44	11	3	338	-	Nalles
056 Naturns	1.034	964	70	11	10	1.055	-	Naturno
057 Natz-Schabs	564	500	64	12	18	594	2	Naz-Sciaves
058 Welschnofen	671	621	50	10	7	688	-	Nova Levante
059 Deutschnofen	960	891	69	8	11	979	4	Nova Ponente
060 Auer	498	449	49	4	4	506	3	Ora

Tab. 4.1 - Fortsetzung / Segue

Genutzte und nicht genutzte Gebäude nach Gemeinde - Volkszählung 2001

Edifici utilizzati e non utilizzati per comune - Censimento popolazione 2001

GEMEINDEN	Gebäudenutzung / Utilizzo degli edifici					Insgesamt Totale	Davon Gebäude- komplexe Di cui complessi di edifici	COMUNI	
	Genutzt / Utilizzati			Nicht genutzt - baufällig Non utilizzati - pericolanti	Nicht genutzt - in Bau Non utiliz- zati - in costruzione				
	Insgesamt Totale	Davon Wohngeb. Di cui edi- fici ad uso abitativo	Sonstig genutzt Utilizzati diversa- mente						
061	St.Ulrich	875	801	74	14	18	907	1	Ortisei
062	Partschins	698	641	57	9	6	713	-	Parcines
063	Percha	332	318	14	7	8	347	-	Perca
064	Plaus	107	102	5	-	5	112	-	Plaus
065	Waidbruck	50	41	9	7	1	58	-	Ponte Gardena
066	Burgstall	282	252	30	13	4	299	-	Postal
067	Prad am Stilfser Joch	701	640	61	16	5	722	-	Prato allo Stelvio
068	Prettau	190	179	11	4	9	203	-	Predoi
069	Proveis	90	84	6	1	1	92	-	Proves
070	Ratschings	955	880	75	19	14	988	8	Racines
071	Rasen-Antholz	592	555	37	13	15	620	-	Rasun Anterselva
072	Ritten	1.608	1.503	105	15	14	1.637	3	Renon
073	Riffian	243	210	33	2	3	248	2	Rifiano
074	Mühlbach	674	597	77	17	13	704	3	Rio di Pusteria
075	Rodeneck	293	271	22	1	7	301	1	Rodengo
076	Salurn	608	569	39	16	16	640	1	Salorno
077	Innichen	689	597	92	25	11	725	-	S.Candido
079	Jenesien	641	608	33	3	5	649	-	S.Genesio Atesino
080	St.Leonhard in Pass.	624	582	42	4	4	632	-	S.Leonardo in Passiria
081	St.Lorenzen	690	620	70	23	12	725	4	S.Lorenzo di Sebato
082	St.Martin in Thurn	404	380	24	14	7	425	-	S.Martino in Badia
083	St.Martin in Passeier	553	504	49	2	3	558	-	S.Martino in Passiria
084	St.Pankraz	435	411	24	3	4	442	-	S.Pancrazio
085	St.Christina in Gröden	532	492	40	10	6	548	2	S.Cristina Val Gardena
086	Sarnatal	1.254	1.210	44	17	8	1.279	-	Sarentino
087	Schenna	645	488	157	10	6	661	-	Scena
088	Mühlwald	353	340	13	2	-	355	-	Selva dei Molini
089	Wolkenstein in Gröden	604	536	68	17	12	633	1	Selva di Val Gardena
091	Schnals	314	281	33	2	6	322	1	Senales
092	Sexten	459	414	45	6	10	475	1	Sesto
093	Schlanders	1.180	1.093	87	13	15	1.208	1	Silandro
094	Schluderns	382	359	23	10	5	397	1	Sluderno
095	Stilfs	446	401	45	23	4	473	-	Stelvio
096	Terenten	348	326	22	7	7	362	-	Terento
097	Terlan	651	576	75	15	4	670	6	Terlano
098	Tramin a.d.Weinstr.	678	638	40	8	7	693	1	Termeno s.s.d.v.
099	Tisens	527	470	57	9	6	542	8	Tesimo
100	Tiers	254	222	32	2	5	261	-	Tires
101	Tirol	556	404	152	2	-	558	-	Tirolo
102	Trudon	265	240	25	1	5	271	-	Trodena
103	Taufers im Münstertal	270	249	21	6	5	281	1	Tubre
104	Ulten	732	705	27	5	-	737	1	Ultimo
105	Pfatten	109	95	14	3	-	112	3	Vadena
106	Olang	709	661	48	18	14	741	-	Valdaora
107	Pfitsch	586	542	44	18	10	614	1	Val di Vizze
108	Ahrntal	1.223	1.128	95	13	11	1.247	-	Valle Aurina
109	Gsies	401	377	24	6	6	413	-	Valle di Casies
110	Vintl	727	671	56	19	10	756	5	Vandoies
111	Vahrn	664	613	51	8	8	680	1	Varna
112	Vöran	178	169	9	-	-	178	-	Verano
113	Niederdorf	383	345	38	14	6	403	1	Villabassa
114	Villanders	425	400	25	4	3	432	-	Villandro
115	Sterzing	902	792	110	23	10	935	2	Vipiteno
116	Feldthurns	513	479	34	5	4	522	-	Velturno
117	Wengen	266	241	25	14	4	284	-	La Valle
118	U.L.Frau i.W.-St.Felix	217	205	12	2	6	225	-	Senale-S.Felice
Südtirol insgesamt		77.642	70.093	7.549	1.533	1.149	80.324	316	Totale provincia

Quelle: ISTAT

Fonte: ISTAT

Tab. 4.2

Genutzte Gebäude nach Zweckbestimmung und Gemeinde - Volkszählung 2001**Edifici utilizzati per destinazione d'uso e comune - Censimento popolazione 2001**

GEMEINDEN	Wohnhäuser Edifici ad uso abitativo	Andere Gebäude Altri tipi di edificio	Insgesamt Totale	COMUNI	
001	Aldein	347	24	371	Aldino
002	Andrian	175	31	206	Andriano
003	Altrei	113	10	123	Anterivo
004	Eppan a.d.Weinstr.	2.100	190	2.290	Appiano s.s.d.v.
005	Hafling	264	26	290	Avelengo
006	Abtei	800	72	872	Badia
007	Barbian	352	21	373	Barbiano
008	Bozen	4.270	958	5.228	Bolzano
009	Prags	152	10	162	Braies
010	Brenner	392	77	469	Brennero
011	Brixen	2.443	362	2.805	Bressanone
012	Branzoll	306	31	337	Bronzolo
013	Bruneck	1.753	273	2.026	Brunico
014	Kuens	61	3	67	Caines
015	Kaltern a.d.Weinstr.	1.303	123	1.426	Caldaro s.s.d.v.
016	Freienfeld	475	36	511	Campo di Trens
017	Sand in Taufers	877	80	957	Campo Tures
018	Kastelbell-Tschars	469	34	503	Castelbello-Ciardes
019	Kastelruth	1.382	127	1.509	Castelrotto
020	Tscherms	218	22	240	Cermes
021	Kiens	563	42	605	Chienes
022	Klausen	820	73	893	Chiusa
023	Karneid	522	53	575	Cornedo all'Isarco
024	Kurtatsch a.d.Weinstr.	477	28	505	Cortaccia s.s.d.v.
025	Kurtinig a.d.Weinstr.	125	14	139	Cortina s.s.d.v.
026	Corvara	321	53	374	Corvara in Badia
027	Graun im Vinschgau	586	59	645	Curon Venosta
028	Toblach	669	94	763	Dobbiaco
029	Neumarkt	723	92	815	Egna
030	Pfalzen	442	8	450	Falzes
031	Völs am Schlern	712	41	753	Fiè allo Sciliar
032	Franzensfeste	124	27	151	Fortezza
033	Villnöß	510	36	546	Funes
034	Gais	528	24	552	Gais
035	Gargazon	238	30	268	Gargazzone
036	Glurns	199	30	229	Glorenza
037	Latsch	1.031	80	1.111	Laces
038	Algund	624	63	687	Lagundo
039	Lajen	480	41	521	Laion
040	Leifers	1.380	140	1.520	Laives
041	Lana	1.448	130	1.578	Lana
042	Laas	841	76	917	Lasa
043	Laurein	80	7	87	Lauregno
044	Lüsen	317	11	328	Luson
045	Margreid a.d.Weinstr.	233	18	251	Magrè s.s.d.v.
046	Mals	947	135	1.082	Malles Venosta
047	Enneberg	655	42	697	Marebbe
048	Marling	407	34	441	Marlengo
049	Martell	259	14	273	Martello
050	Mölten	279	18	297	Meltina
051	Meran	2.797	489	3.286	Merano
052	Welsberg-Taisten	529	47	576	Monguelfo-Tesido
053	Montan	287	26	313	Montagna
054	Moos in Passeier	476	35	511	Moso in Passiria
055	Nals	280	44	324	Nalles
056	Naturns	964	70	1.034	Naturno
057	Natz-Schabs	500	64	564	Naz-Sciaves
058	Welschnofen	621	50	671	Nova Levante
059	Deutschnofen	891	69	960	Nova Ponente
060	Auer	449	49	498	Ora

Tab. 4.2 - Fortsetzung / Segue

Genutzte Gebäude nach Zweckbestimmung und Gemeinde - Volkszählung 2001**Edifici utilizzati per destinazione d'uso e comune - Censimento popolazione 2001**

GEMEINDEN	Wohnhäuser Edifici ad uso abitativo	Andere Gebäude Altri tipi di edificio	Insgesamt Totale	COMUNI	
061	St.Ulrich	801	74	875	Ortisei
062	Partschins	641	57	698	Parcines
063	Percha	318	14	332	Perca
064	Plaus	102	5	107	Plaus
065	Waidbruck	41	9	50	Ponte Gardena
066	Burgstall	252	30	282	Postal
067	Prad am Stilfser Joch	640	61	701	Prato allo Stelvio
068	Prettau	179	11	190	Predoi
069	Proveis	84	6	90	Proves
070	Ratschings	880	75	955	Racines
071	Rasen-Antholz	555	37	592	Rasun Anterselva
072	Ritten	1.503	105	1.608	Renon
073	Riffian	210	33	243	Rifiano
074	Mühlbach	597	77	674	Rio di Pusteria
075	Rodeneck	271	22	293	Rodengo
076	Salurn	569	39	608	Salorno
077	Innichen	597	92	689	S.Candido
079	Jenesien	608	33	641	S.Genesio Atesino
080	St.Leonhard in Pass.	582	42	624	S.Leonardo in Passiria
081	St.Lorenzen	620	70	690	S.Lorenzo di Sebato
082	St.Martin in Thurn	380	24	404	S.Martino in Badia
083	St.Martin in Passeier	504	49	553	S.Martino in Passiria
084	St.Pankraz	411	24	435	S.Pancrazio
085	St.Christina in Gröden	492	40	532	S.Cristina Val Gardena
086	Sarnatal	1.210	44	1.254	Sarentino
087	Schenna	488	157	645	Scena
088	Mühlwald	340	13	353	Selva dei Molini
089	Wolkenstein in Gröden	536	68	604	Selva di Val Gardena
091	Schnals	281	33	314	Senales
092	Sexten	414	45	459	Sesto
093	Schlanders	1.093	87	1.180	Silandro
094	Schluderns	359	23	382	Sluderno
095	Stilfs	401	45	446	Stelvio
096	Terenten	326	22	348	Terento
097	Terlan	576	75	651	Terlano
098	Tramin a.d.Weinstr.	638	40	678	Termeno s.s.d.v.
099	Tisens	470	57	527	Tesimo
100	Tiers	222	32	254	Tires
101	Tirol	404	152	556	Tirolo
102	Truden	240	25	265	Trodена
103	Taufers im Münstertal	249	21	270	Tubre
104	Ulten	705	27	732	Ultimo
105	Pfatten	95	14	109	Vadena
106	Olang	661	48	709	Valdaora
107	Pfitsch	542	44	586	Val di Vizze
108	Ahrmtal	1.128	95	1.223	Valle Aurina
109	Gsies	377	24	401	Valle di Casies
110	Vintl	671	56	727	Vandoes
111	Vahrn	613	51	664	Varna
112	Vöran	169	9	178	Verano
113	Niederdorf	345	38	383	Villabassa
114	Villanders	400	25	425	Villandro
115	Sterzing	792	110	902	Vipiteno
116	Feldthurns	479	34	513	Velturno
117	Wengen	241	25	266	La Valle
118	U.L.Frau i.W.-St.Felix	205	12	217	Senale-S.Felice
Südtirol insgesamt	70.093	7.549	77.642	Totale provincia	

Quelle: ISTAT

Fonte: ISTAT

Tab. 4.3

Wohngebäude nach Bauperiode und Gemeinde - Volkszählung 2001

Edifici ad uso abitativo per epoca di costruzione e comune - Censimento popolazione 2001

GEMEINDEN	Bauperiode / Epoca di costruzione							Insgesamt Totale	COMUNI	
	Vor 1919 Prima del 1919	1919- 1945	1946- 1961	1962- 1971	1972- 1981	1982- 1991	Nach 1991 Dopo il 1991			
001	Aldein	112	18	25	78	49	29	36	347	Aldino
002	Andrian	40	10	36	28	22	26	13	175	Andriano
003	Altrei	64	9	7	13	6	11	3	113	Anterivo
004	Eppan a.d.Weinstr.	542	62	234	471	394	159	238	2.100	Appiano s.s.d.v.
005	Hafling	40	58	34	38	41	25	28	264	Avelengo
006	Abtei	76	71	96	162	81	154	160	800	Badia
007	Barbian	33	18	21	45	96	85	54	352	Barbiano
008	Bozen	878	713	1063	756	375	247	238	4.270	Bolzano
009	Prags	84	9	9	19	11	8	12	152	Braies
010	Brenner	175	34	36	39	42	35	31	392	Brennero
011	Brixen	499	143	364	479	342	302	314	2.443	Bressanone
012	Branzoll	56	36	71	24	40	30	49	306	Bronzolo
013	Bruneck	271	104	321	369	285	152	251	1.753	Brunico
014	Kuens	18	-	1	16	6	9	11	61	Caines
015	Kaltern a.d.Weinstr.	463	48	154	271	162	81	124	1.303	Caldaro s.s.d.v.
016	Freienfeld	201	17	31	42	67	50	67	475	Campo di Trens
017	Sand in Taufers	212	50	82	126	159	77	171	877	Campo Tures
018	Kastelbell-Tschars	117	16	68	88	76	31	73	469	Castelbello-Ciardes
019	Kastelruth	372	94	170	261	182	109	194	1.382	Castelrotto
020	Tscherms	74	4	31	50	20	14	25	218	Cermes
021	Kiens	48	51	96	105	83	58	122	563	Chienes
022	Klausen	214	22	70	140	125	118	131	820	Chiusa
023	Karneid	112	29	52	85	95	63	86	522	Cornedo all'Isarco
024	Kurtatsch a.d.Weinstr.	220	16	37	53	32	35	84	477	Cortaccia s.s.d.v.
025	Kurtinig a.d.Weinstr.	37	6	24	19	19	9	11	125	Cortina s.s.d.v.
026	Corvara	39	12	51	73	51	30	65	321	Corvara in Badia
027	Graun im Vinschgau	110	9	157	94	54	55	107	586	Curon Venosta
028	Toblach	177	55	75	72	65	120	105	669	Dobbiaco
029	Neumarkt	201	42	154	109	92	67	58	723	Egna
030	Pfalzen	83	12	37	72	137	44	57	442	Falzes
031	Völs am Schlern	134	49	61	125	139	93	111	712	Fiè allo Sciliar
032	Franzensfeste	49	11	20	22	3	6	13	124	Fortezza
033	Villnöß	172	38	47	83	77	44	49	510	Funes
034	Gais	125	14	56	100	70	78	85	528	Gais
035	Gargazon	15	18	48	66	27	13	51	238	Gargazzone
036	Glurns	63	14	2	15	43	29	33	199	Glorenza
037	Latsch	126	46	132	200	180	167	180	1.031	Laces
038	Algund	150	44	80	112	114	64	60	624	Lagundo
039	Lajen	170	6	14	48	105	54	83	480	Laion
040	Leifers	113	113	345	320	210	131	148	1.380	Laives
041	Lana	284	85	241	231	284	163	160	1.448	Lana
042	Laas	221	27	91	139	111	143	109	841	Lasa
043	Laurein	33	9	9	8	5	6	10	80	Lauregno
044	Lüsen	64	17	29	24	85	42	56	317	Luson
045	Margreid a.d.Weinstr.	115	18	37	12	23	13	15	233	Magrè s.s.d.v.
046	Mals	290	59	89	94	114	120	181	947	Malles Venosta
047	Enneberg	114	50	69	95	85	94	148	655	Marebbe
048	Marling	100	17	47	77	70	46	50	407	Marlengo
049	Martell	57	6	15	62	33	42	44	259	Martello
050	Mölten	48	7	15	30	57	37	85	279	Meltina
051	Meran	789	353	461	488	295	220	191	2.797	Merano
052	Welsberg-Taisten	123	36	75	55	107	59	74	529	Monguelfo-Tesido
053	Montan	125	21	35	42	26	19	19	287	Montagna
054	Moos in Passeier	97	27	65	62	72	77	76	476	Moso in Passiria
055	Nals	61	9	47	62	45	21	35	280	Nalles
056	Naturns	151	40	83	193	185	119	193	964	Naturno
057	Natz-Schabs	53	19	30	63	135	85	115	500	Naz-Sciaves
058	Welschnofen	112	10	71	104	152	86	86	621	Nova Levante
059	Deutschnofen	175	40	82	105	176	174	139	891	Nova Ponente
060	Auer	64	36	99	100	69	35	46	449	Ora

Tab. 4.3 - Fortsetzung / Segue

Wohngebäude nach Bauperiode und Gemeinde - Volkszählung 2001**Edifici ad uso abitativo per epoca di costruzione e comune - Censimento popolazione 2001**

GEMEINDEN	Bauperiode / Epoca di costruzione							Insgesamt Totale	COMUNI	
	Vor 1919 Prima del 1919	1919- 1945	1946- 1961	1962- 1971	1972- 1981	1982- 1991	Nach 1991 Dopo il 1991			
061	St.Ulrich	139	87	138	170	109	80	139	801	Ortisei
062	Partschins	111	19	31	139	162	77	111	641	Parcines
063	Percha	56	8	20	43	69	47	56	318	Perca
064	Plaus	6	6	12	14	24	13	6	102	Plaus
065	Waidbruck	10	3	3	6	3	11	10	41	Ponte Gardena
066	Burgstall	11	20	80	52	21	21	11	252	Postal
067	Prad am Stilfser Joch	143	35	81	95	79	102	143	640	Prato allo Stelvio
068	Prettau	58	6	24	30	19	25	58	179	Predoi
069	Proveis	49	5	9	3	5	4	49	84	Proves
070	Ratschings	276	30	39	87	160	118	276	880	Racines
071	Rasen-Antholz	129	35	65	100	68	49	129	555	Rasun Anterselva
072	Ritten	461	104	92	258	239	171	461	1.503	Renon
073	Riffian	57	8	13	38	36	32	57	210	Riffiano
074	Mühlbach	142	25	33	41	123	133	142	597	Rio di Pusteria
075	Rodeneck	60	5	33	24	40	50	60	271	Rodengo
076	Salurn	199	54	86	112	46	31	199	569	Salorno
077	Innichen	190	40	58	69	69	77	190	597	S.Candido
079	Jenesien	123	60	45	99	75	75	123	608	S.Genesio Atesino
080	St.Leonhard in Pass.	139	20	52	98	118	78	139	582	S.Leonardo in Passiria
081	St.Lorenzen	205	46	41	87	99	49	205	620	S.Lorenzo di Sebato
082	St.Martin in Thurn	89	21	32	49	60	55	89	380	S.Martino in Badia
083	St.Martin in Passeier	87	34	55	104	90	65	87	504	S.Martino in Passiria
084	St.Pankraz	178	28	40	44	44	29	178	411	S.Pancrazio
085	St.Christina in Gröden	106	23	65	87	74	54	106	492	S.Cristina Val Gardena
086	Samtal	344	108	174	154	183	91	344	1.210	Sarentino
087	Schenna	135	11	37	110	64	47	135	488	Scena
088	Mühlwald	130	7	23	28	60	43	130	340	Selva dei Molini
089	Wolkenstein in Gröden	56	44	126	115	71	46	56	536	Selva di Val Gardena
091	Schnals	83	7	50	28	31	56	83	281	Senales
092	Sexten	117	60	56	63	40	43	117	414	Sesto
093	Schlanders	158	76	113	180	180	214	158	1.093	Silandro
094	Schluderns	115	8	19	46	52	55	115	359	Sluderno
095	Stilfs	157	26	27	49	63	44	157	401	Stelvio
096	Terenten	105	10	15	36	74	31	105	326	Terento
097	Terlan	106	47	107	111	93	59	106	576	Terlano
098	Tramin a.d.Weinstr.	275	27	75	77	82	38	275	638	Termeno s.s.d.v.
099	Tisens	175	19	58	51	69	38	175	470	Tesimo
100	Tiers	3	39	87	17	14	15	3	222	Tires
101	Tirol	91	14	57	107	45	35	91	404	Tirolo
102	Truden	48	41	46	33	18	15	48	240	Trodena
103	Taufers im Münstertal	121	5	11	31	19	28	121	249	Tubre
104	Ulten	214	67	129	81	76	48	214	705	Ultimo
105	Pfatten	24	7	21	13	4	13	24	95	Vadena
106	Olang	111	16	72	76	155	96	111	661	Valdaora
107	Pfitsch	157	21	37	77	89	96	157	542	Val di Vizze
108	Ahrntal	296	50	102	146	201	144	296	1.128	Valle Aurina
109	Gsies	129	9	38	45	39	44	129	377	Valle di Casies
110	Vintl	143	25	63	93	107	126	143	671	Vandoies
111	Vahrn	124	22	73	125	110	62	124	613	Varna
112	Vöran	11	7	35	23	21	35	11	169	Verano
113	Niederdorf	121	15	27	32	57	38	121	345	Villabassa
114	Villanders	122	14	17	38	69	75	122	400	Villandro
115	Sterzing	202	56	85	124	128	97	202	792	Vipiteno
116	Feldthurns	58	16	28	77	114	94	58	479	Velturno
117	Wengen	58	10	33	40	26	35	58	241	La Valle
118	U.L.Frau i.W.-St.Felix	52	19	31	24	31	19	52	205	Senale-S.Felice
Südtirol insgesamt		16.826	4.632	9.121	11.433	10.523	7.879	9.679	70.093	Totale provincia

Quelle: ISTAT

Fonte: ISTAT

Tab. 4.4

Wohngebäude nach Erhaltungszustand und Gemeinde - Volkszählung 2001

Edifici ad uso abitativo per stato di conservazione e comune - Censimento popolazione 2001

GEMEINDEN	Erhaltungszustand / Stato di conservazione					COMUNI	
	Sehr gut Ottimo	Gut Buono	Mittelmäßig Mediocre	Schlecht Pessimo	Insgesamt Totale		
001	Aldein	175	103	56	13	347	Aldino
002	Andrian	84	82	6	3	175	Andriano
003	Altrei	33	31	47	2	113	Anterivo
004	Eppan a.d.Weinstr.	795	906	340	59	2.100	Appiano s.s.d.v.
005	Hafling	35	119	84	26	264	Avelengo
006	Abtei	398	335	56	11	800	Badia
007	Barbian	63	199	76	14	352	Barbiano
008	Bozen	1.311	2.261	629	69	4.270	Bolzano
009	Prags	41	65	35	11	152	Braies
010	Brenner	142	174	56	20	392	Brennero
011	Brixen	950	1.020	358	115	2.443	Bressanone
012	Branzoll	102	150	48	6	306	Bronzolo
013	Bruneck	1.023	529	178	23	1.753	Brunico
014	Kuens	16	21	23	1	61	Caines
015	Kaltern a.d.Weinstr.	543	517	199	44	1.303	Caldaro s.s.d.v.
016	Freienfeld	175	214	75	11	475	Campo di Trens
017	Sand in Taufers	362	355	131	29	877	Campo Tures
018	Kastelbell-Tschars	349	88	25	7	469	Castelbello-Ciardes
019	Kastelruth	465	562	279	76	1.382	Castelrotto
020	Tscherms	125	75	14	4	218	Cermes
021	Kiens	276	188	79	20	563	Chienes
022	Klausen	367	233	157	63	820	Chiusa
023	Karneid	218	196	81	27	522	Cornedo all'Isarco
024	Kurtatsch a.d.Weinstr.	248	132	73	24	477	Cortaccia s.s.d.v.
025	Kurtinig a.d.Weinstr.	54	47	23	1	125	Cortina s.s.d.v.
026	Corvara	28	197	85	11	321	Corvara in Badia
027	Graun im Vinschgau	214	230	97	45	586	Curon Venosta
028	Toblach	236	273	129	31	669	Dobbiaco
029	Neumarkt	258	358	91	16	723	Egna
030	Pfalzen	163	154	91	34	442	Falzes
031	Völs am Schlern	169	355	155	33	712	Fiè allo Sciliar
032	Franzensfeste	42	37	34	11	124	Fortezza
033	Villnöß	168	220	85	37	510	Funes
034	Gais	254	194	57	23	528	Gais
035	Gargazon	75	123	35	5	238	Gargazzone
036	Glurns	37	112	32	18	199	Glorenza
037	Latsch	868	121	31	11	1.031	Laces
038	Algund	279	273	59	13	624	Lagundo
039	Lajen	278	129	49	24	480	Laion
040	Leifers	517	642	192	29	1.380	Laives
041	Lana	645	505	245	53	1.448	Lana
042	Laas	214	400	196	31	841	Lasa
043	Laurein	12	25	30	13	80	Lauregno
044	Lüsen	72	145	78	22	317	Luson
045	Margreid a.d.Weinstr.	71	120	34	8	233	Magrè s.s.d.v.
046	Mals	284	396	222	45	947	Malles Venosta
047	Enneberg	297	273	66	19	655	Marebbe
048	Marling	180	200	23	4	407	Mariengo
049	Martell	6	181	67	5	259	Martello
050	Mölten	69	105	62	43	279	Meltina
051	Meran	982	1.338	391	86	2.797	Merano
052	Welsberg-Taisten	170	231	99	29	529	Monguelfo-Tesido
053	Montan	64	117	79	27	287	Montagna
054	Moos in Passeier	106	175	126	69	476	Moso in Passiria
055	Nals	63	174	41	2	280	Nalles
056	Naturns	299	504	126	35	964	Naturno
057	Natz-Schabs	267	182	28	23	500	Naz-Sciaves
058	Welschnofen	124	279	191	27	621	Nova Levante
059	Deutschnofen	408	302	123	58	891	Nova Ponente
060	Auer	285	120	37	7	449	Ora

Tab. 4.4 - Fortsetzung / Segue

Wohngebäude nach Erhaltungszustand und Gemeinde - Volkszählung 2001**Edifici ad uso abitativo per stato di conservazione e comune - Censimento popolazione 2001**

GEMEINDEN	Erhaltungszustand / Stato di conservazione					Insgesamt Totale	COMUNI
	Sehr gut Ottimo	Gut Buono	Mittelmäßig Mediocre	Schlecht Pessimo			
061	St.Ulrich	249	399	131	22	801	Ortisei
062	Partschins	464	172	5	-	641	Parcines
063	Percha	98	157	49	14	318	Perca
064	Plaus	59	21	17	5	102	Plaus
065	Waidbruck	20	15	6	-	41	Ponte Gardena
066	Burgstall	47	92	94	19	252	Postal
067	Prad am Stilfser Joch	218	246	115	61	640	Prato allo Stelvio
068	Prettau	26	71	66	16	179	Predoi
069	Proveis	34	23	21	6	84	Proves
070	Ratschings	505	243	105	27	880	Racines
071	Rasen-Antholz	273	189	72	21	555	Rasun Anterselva
072	Ritten	728	504	206	65	1.503	Renon
073	Riffian	58	105	30	17	210	Rifiano
074	Mühlbach	284	183	87	43	597	Rio di Pusteria
075	Rodeneck	132	58	59	22	271	Rodengo
076	Salurn	152	282	129	6	569	Salorno
077	Innichen	207	265	110	15	597	S.Candido
079	Jenesien	247	234	83	44	608	S.Genesio Atesino
080	St.Leonhard in Pass.	155	243	145	39	582	S.Leonardo in Passiria
081	St.Lorenzen	245	243	111	21	620	S.Lorenzo di Sebato
082	St.Martin in Thurn	101	226	51	2	380	S.Martino in Badia
083	St.Martin in Passeier	182	210	95	17	504	S.Martino in Passiria
084	St.Pankraz	196	105	68	42	411	S.Pancrazio
085	St.Christina in Gröden	215	166	89	22	492	S.Cristina Val Gardena
086	Sarntal	309	518	291	92	1.210	Sarentino
087	Schnenna	145	230	87	26	488	Scena
088	Mühlwald	104	140	81	15	340	Selva dei Molini
089	Wolkenstein in Gröden	261	202	64	9	536	Selva di Val Gardena
091	Schnals	193	64	24	-	281	Senales
092	Sexten	157	214	43	-	414	Sesto
093	Schlanders	756	257	64	16	1.093	Silandro
094	Schluderns	145	165	41	8	359	Sluderno
095	Stilfs	69	184	132	16	401	Stelvio
096	Terenten	108	136	65	17	326	Terento
097	Terlan	137	262	140	37	576	Terlano
098	Tramin a.d.Weinstr.	349	224	55	10	638	Termeno s.s.d.v.
099	Tisens	163	184	110	13	470	Tesimo
100	Tiers	109	85	28	-	222	Tires
101	Tirol	157	165	72	10	404	Tirolo
102	Truden	58	83	89	10	240	Trodena
103	Taufers im Münstertal	110	75	44	20	249	Tubre
104	Ulten	153	272	232	48	705	Ultimo
105	Pfätten	26	45	23	1	95	Vadena
106	Olang	249	222	158	32	661	Valdaora
107	Pfitsch	236	183	106	17	542	Val di Vizze
108	Ahrntal	261	642	205	20	1.128	Valle Aurina
109	Gsies	216	135	19	7	377	Valle di Casies
110	Vintl	178	266	187	40	671	Vandoes
111	Vahrn	173	314	105	21	613	Varna
112	Vöran	52	68	36	13	169	Verano
113	Niederdorf	126	131	70	18	345	Villabassa
114	Villanders	221	103	49	27	400	Villandro
115	Sterzing	363	285	131	13	792	Vipiteno
116	Feldthurns	144	227	71	37	479	Velturno
117	Wengen	76	133	26	6	241	La Valle
118	U.L.Frau i.W.-St.Felix	63	97	40	5	205	Senale-S.Felice
Südtirol insgesamt		27.316	28.555	11.446	2.776	70.093	Totale provincia

Quelle: ISTAT

Fonte: ISTAT

Tab. 4.5

Wohngebäude nach Wohneinheiten, Stockwerken und Aufzügen und nach Gemeinde - Volkszählung 2001**Edifici ad uso abitativo per numero di interni, piani e presenza di ascensore e per comune - Censimento popolazione 2001**

GEMEINDEN	Wohneinheiten / Numero di interni					Mittelwert Valore medio	
	1-2	3-8	9-20	21-50	51 und mehr 51 ed oltre		
001	Aldein	290	54	3	-	-	1,9
002	Andrian	145	27	3	-	-	2,0
003	Altrei	82	30	1	-	-	2,2
004	Eppan a.d.Weinstr.	1.390	645	61	4	-	2,6
005	Hafling	233	27	2	2	-	1,9
006	Abtei	455	244	94	7	-	3,7
007	Barbian	297	52	3	-	-	1,8
008	Bozen	1.201	1.438	969	567	95	11,0
009	Prags	134	17	1	-	-	1,6
010	Brenner	288	84	17	2	1	2,9
011	Brixen	1.315	938	147	43	-	3,6
012	Branzoll	197	89	18	2	-	3,1
013	Bruneck	955	636	141	21	-	3,7
014	Kuens	47	14	-	-	-	1,9
015	Kaltern a.d.Weinstr.	898	367	33	5	-	2,6
016	Freienfeld	325	147	3	-	-	2,2
017	Sand in Taufers	599	259	19	-	-	2,3
018	Kastelbell-Tschars	389	76	4	-	-	2,0
019	Kastelruth	899	452	23	7	1	2,7
020	Tscherms	156	56	6	-	-	2,4
021	Kiens	470	88	5	-	-	1,8
022	Klausen	604	195	17	4	-	2,4
023	Karneid	404	108	8	1	1	2,2
024	Kurtatsch a.d.Weinstr.	381	91	5	-	-	1,9
025	Kurtinig a.d.Weinstr.	104	21	-	-	-	1,9
026	Corvara	258	51	7	5	-	2,5
027	Graun im Vinschgau	448	135	3	-	-	2,0
028	Toblach	450	191	26	2	-	2,7
029	Neumarkt	504	197	17	5	-	2,7
030	Pfalzen	342	95	5	-	-	2,1
031	Völs am Schlern	541	153	13	5	-	2,4
032	Franzensfeste	53	63	7	1	-	3,7
033	Villnöß	384	121	5	-	-	2,0
034	Gais	402	121	5	-	-	2,1
035	Gargazon	179	49	9	1	-	2,6
036	Glurns	156	42	1	-	-	1,9
037	Latsch	896	110	22	2	1	2,0
038	Algund	384	190	44	6	-	3,3
039	Lajen	385	81	12	2	-	2,2
040	Leifers	768	453	107	49	3	4,5
041	Lana	911	431	91	15	-	3,2
042	Laas	758	81	2	-	-	1,6
043	Laurein	69	10	1	-	-	1,8
044	Lüsen	270	47	-	-	-	1,7
045	Margreid a.d.Weinstr.	167	58	8	-	-	2,5
046	Mals	773	160	14	-	-	2,0
047	Enneberg	497	150	7	1	-	2,1
048	Marling	292	98	17	-	-	2,5
049	Martell	242	16	1	-	-	1,4
050	Mölten	234	38	7	-	-	2,0
051	Meran	1.099	1.088	454	131	25	6,5
052	Welsberg-Taisten	418	104	7	-	-	2,0
053	Montan	220	66	1	-	-	2,1
054	Moos in Passeier	434	39	3	-	-	1,5
055	Nals	210	63	6	1	-	2,3
056	Naturns	743	174	44	2	1	2,5
057	Natz-Schabs	410	82	8	-	-	2,0
058	Welschnofen	475	132	10	2	2	2,6
059	Deutschnofen	747	131	12	1	-	1,9
060	Auer	291	137	19	2	-	2,9

Tab. 4.5 - Fortsetzung / Segue

Wohngebäude nach Wohneinheiten, Stockwerken und Aufzügen und nach Gemeinde - Volkszählung 2001**Edifici ad uso abitativo per numero di interni, piani e presenza di ascensore e per comune - Censimento popolazione 2001**

Stockwerke / Numero di piani				Aufzug / Ascensore		Insgesamt Totale	COMUNI
1-2	3-5	6 und mehr 6 ed oltre	Mittelwert Valore medio	Ja Sì	Nein No		
274	73	-	2,0	1	346	347	Aldino
108	67	-	2,2	1	174	175	Andriano
73	40	-	2,0	-	113	113	Anterivo
1.218	881	1	2,3	70	2.030	2.100	Appiano s.s.d.v.
142	122	-	2,4	-	264	264	Avelengo
355	445	-	2,6	18	782	800	Badia
202	150	-	2,4	8	344	352	Barbiano
1.279	2.435	556	3,7	1.172	3.098	4.270	Bolzano
92	60	-	2,3	3	149	152	Braies
244	146	2	2,4	9	383	392	Brennero
1.089	1.343	11	2,7	149	2.294	2.443	Bressanone
209	97	-	2,2	4	302	306	Bronzolo
797	953	3	2,6	115	1.638	1.753	Brunico
34	27	-	2,5	-	61	61	Caines
842	460	1	2,3	27	1.276	1.303	Caldaro s.s.d.v.
297	178	-	2,4	4	471	475	Campo di Trens
423	454	-	2,5	19	858	877	Campo Tures
250	219	-	2,5	2	467	469	Castelbello-Ciardes
828	552	2	2,4	31	1.351	1.382	Castelrotto
116	101	1	2,5	3	215	218	Cermes
355	208	-	2,3	4	559	563	Chienes
473	347	-	2,4	18	802	820	Chiusa
283	239	-	2,4	2	520	522	Cornedo all'Isarco
343	134	-	2,1	3	474	477	Cortaccia s.s.d.v.
111	14	-	1,9	-	125	125	Cortina s.s.d.v.
193	127	1	2,5	8	313	321	Corvara in Badia
241	345	-	2,7	8	578	586	Curon Venosta
386	283	-	2,4	9	660	669	Dobbiaco
454	269	-	2,3	16	707	723	Egna
285	157	-	2,3	1	441	442	Falzes
457	254	1	2,3	7	705	712	Fiè allo Sciliar
61	63	-	2,5	1	123	124	Fortezza
280	230	-	2,4	5	505	510	Funes
308	220	-	2,4	7	521	528	Gais
170	68	-	2,2	4	234	238	Gargazzone
97	102	-	2,5	-	199	199	Glorenza
673	357	1	2,3	16	1.015	1.031	Laces
298	326	-	2,5	24	600	624	Lagundo
258	222	-	2,5	8	472	480	Laion
754	610	16	2,5	91	1.289	1.380	Laives
727	718	3	2,5	77	1.371	1.448	Lana
470	371	-	2,4	6	835	841	Lasa
45	35	-	2,4	-	80	80	Lauregno
143	174	-	2,6	4	313	317	Luson
165	68	-	2,2	-	233	233	Magrè s.s.d.v.
566	380	1	2,4	5	942	947	Malles Venosta
272	383	-	2,6	6	649	655	Marebbe
196	211	-	2,5	8	399	407	Marlengo
139	120	-	2,4	-	259	259	Martello
221	58	-	2,0	3	276	279	Meltina
984	1.685	128	3,2	443	2.354	2.797	Merano
239	290	-	2,6	10	519	529	Monguelfo-Tesido
181	106	-	2,3	-	287	287	Montagna
195	281	-	2,6	2	474	476	Moso in Passiria
167	113	-	2,3	1	279	280	Nalles
500	462	2	2,5	23	941	964	Naturno
280	220	-	2,5	5	495	500	Naz-Sciaves
362	258	1	2,4	6	615	621	Nova Levante
458	433	-	2,5	4	887	891	Nova Ponente
245	204	-	2,4	14	435	449	Ora

Tab. 4.5 - Fortsetzung / Segue

Wohngebäude nach Wohneinheiten, Stockwerken und Aufzügen und nach Gemeinde - Volkszählung 2001**Edifici ad uso abitativo per numero di interni, piani e presenza di ascensore e per comune - Censimento popolazione 2001**

GEMEINDEN	Wohneinheiten / Numero di interni					Mittelwert Valore medio	
	1-2	3-8	9-20	21-50	51 und mehr 51 ed oltre		
061	St.Ulrich	294	470	36	1	-	3,4
062	Partschins	519	106	15	1	-	2,2
063	Percha	268	49	1	-	-	1,7
064	Plaus	77	19	4	2	-	3,0
065	Waidbruck	28	12	1	-	-	2,4
066	Burgstall	160	90	2	-	-	2,5
067	Prad am Stifser Joch	544	85	11	-	-	1,9
068	Prettau	166	13	-	-	-	1,4
069	Proveis	77	5	2	-	-	1,7
070	Ratschings	770	106	3	1	-	1,7
071	Rasen-Antholz	410	137	8	-	-	2,1
072	Ritten	1.109	371	20	3	-	2,2
073	Riffian	158	49	3	-	-	2,1
074	Mühlbach	528	65	4	-	-	1,6
075	Rodeneck	241	29	-	1	-	1,6
076	Salurn	348	195	25	1	-	2,9
077	Innichen	364	207	26	-	-	2,9
079	Jenesien	510	96	2	-	-	1,8
080	St.Leonhard in Pass.	446	123	13	-	-	2,2
081	St.Lorenzen	485	118	14	3	-	2,2
082	St.Martin in Thurn	301	74	5	-	-	2,0
083	St.Martin in Passeier	394	105	5	-	-	2,0
084	St.Pankraz	360	50	1	-	-	1,6
085	St.Christina in Gröden	315	168	7	2	-	2,5
086	Sarnatal	899	272	36	3	-	2,3
087	Schenna	382	95	11	-	-	2,1
088	Mühlwald	315	25	-	-	-	1,5
089	Wolkenstein in Gröden	331	184	15	5	1	2,8
091	Schnals	237	41	3	-	-	1,8
092	Sexten	302	108	4	-	-	2,3
093	Schlanders	853	211	25	4	-	2,2
094	Schluderns	288	70	1	-	-	1,9
095	Stilfs	369	29	1	2	-	1,6
096	Terenten	266	57	1	2	-	2,0
097	Terlan	384	172	20	-	-	2,6
098	Tramin a.d.Weinstr.	461	166	10	1	-	2,3
099	Tisens	401	64	5	-	-	1,7
100	Tiers	172	48	2	-	-	1,9
101	Tirol	279	115	9	1	-	2,4
102	Truden	165	74	1	-	-	2,2
103	Taufers im Münstertal	219	30	-	-	-	1,6
104	Ulten	603	93	9	-	-	1,8
105	Pfatten	58	27	9	1	-	3,7
106	Olang	510	140	11	-	-	2,1
107	Pfitsch	443	89	8	2	-	2,0
108	Ahrntal	930	189	9	-	-	1,8
109	Gsies	290	86	1	-	-	1,9
110	Vintl	578	85	7	1	-	1,7
111	Vahrn	448	146	13	6	-	2,4
112	Vöran	141	26	1	1	-	1,9
113	Niederdorf	276	61	7	1	-	2,0
114	Villanders	350	48	2	-	-	1,7
115	Sterzing	498	225	53	16	-	3,6
116	Feldthurns	392	86	1	-	-	1,8
117	Wengen	198	43	-	-	-	1,8
118	U.L.Frau i.W.-St.Felix	183	20	2	-	-	1,7
Südtirol insgesamt		48.761	17.179	3.063	959	131	3,1

Quelle: ISTAT

Fonte: ISTAT

Tab. 4.5 - Fortsetzung / Segue

Wohngebäude nach Wohneinheiten, Stockwerken und Aufzügen und nach Gemeinde - Volkszählung 2001**Edifici ad uso abitativo per numero di interni, piani e presenza di ascensore e per comune - Censimento popolazione 2001**

Stockwerke / Numero di piani				Aufzug / Ascensore		Insgesamt Totale	COMUNI
1-2	3-5	6 und mehr 6 ed oltre	Mittelwert Valore medio	Ja Sì	Nein No		
263	532	6	2,9	26	775	801	Ortisei
397	244	-	2,3	22	619	641	Parcines
108	210	-	2,7	1	317	318	Perca
45	57	-	2,6	2	100	102	Plaus
27	14	-	2,3	1	40	41	Ponte Gardena
125	127	-	2,4	-	252	252	Postal
440	200	-	2,2	4	636	640	Prato allo Stelvio
156	23	-	2,1	-	179	179	Predoi
71	13	-	2,1	-	84	84	Proves
584	296	-	2,3	7	873	880	Racines
279	276	-	2,5	3	552	555	Rasun Anterselva
845	657	1	2,4	19	1.484	1.503	Renon
102	108	-	2,6	2	208	210	Rifiano
396	201	-	2,2	9	588	597	Rio di Pusteria
208	63	-	2,2	3	268	271	Rodengo
335	233	1	2,4	9	560	569	Salorno
336	261	-	2,5	32	565	597	S.Candido
364	243	1	2,4	7	601	608	S.Genesio Atesino
249	329	4	2,7	13	569	582	S.Leonardo in Passiria
296	324	-	2,5	1	619	620	S.Lorenzo di Sebato
130	250	-	2,8	2	378	380	S.Martino in Badia
242	262	-	2,6	4	500	504	S.Martino in Passiria
243	168	-	2,4	3	408	411	S.Pancrazio
276	216	-	2,3	13	479	492	S.Cristina Val Gardena
668	540	2	2,4	13	1.197	1.210	Sarentino
289	198	1	2,4	9	479	488	Scena
262	78	-	2,2	3	337	340	Selva dei Molini
281	253	2	2,6	16	520	536	Selva di Val Gardena
107	174	-	2,7	6	275	281	Senales
194	220	-	2,6	2	412	414	Sesto
624	468	1	2,4	38	1.055	1.093	Silandro
217	142	-	2,4	2	357	359	Sluderno
118	282	1	2,8	-	401	401	Stelvio
212	114	-	2,3	6	320	326	Terento
327	249	-	2,4	10	566	576	Terlano
373	265	-	2,3	15	623	638	Termeno s.s.d.v.
269	201	-	2,4	7	463	470	Tesimo
119	102	1	2,4	2	220	222	Tires
174	230	-	2,6	12	392	404	Tirolo
146	94	-	2,3	7	233	240	Trodena
128	121	-	2,5	-	249	249	Tubre
317	388	-	2,6	4	701	705	Ultimo
59	35	1	2,3	3	92	95	Vadena
350	310	1	2,4	9	652	661	Valdaora
275	267	-	2,5	5	537	542	Val di Vizze
593	535	-	2,5	2	1.126	1.128	Valle Aurina
135	242	-	2,7	-	377	377	Valle di Casies
437	234	-	2,3	6	665	671	Vandoeis
325	287	1	2,5	10	603	613	Varna
93	76	-	2,4	-	169	169	Verano
249	96	-	2,2	6	339	345	Villabassa
235	165	-	2,4	-	400	400	Villandro
478	310	4	2,4	29	763	792	Vipiteno
249	230	-	2,5	1	478	479	Velturmo
101	140	-	2,7	4	237	241	La Valle
134	71	-	2,2	3	202	205	Senale-S.Felice
36.962	32.372	759	2,5	2.898	67.195	70.093	Totale provincia

Quelle: ISTAT

Fonte: ISTAT

Statistisches Jahrbuch für Südtirol

2001, zweisprachige Ausgabe, 485 Seiten, 2001
 2002, zweisprachige Ausgabe, 489 Seiten, 2002
 2003, zweisprachige Ausgabe, 504 Seiten, 2003
 2004, zweisprachige Ausgabe, 506 Seiten, 2004

Demographisches Jahrbuch für Südtirol

1990, zweisprachige Ausgabe, 236 Seiten, 1990
 1991, Band 1, zweispr. Ausgabe, 135 Seiten, 1991
 1991, Band 2, zweispr. Ausgabe, 103 Seiten, 1991

Demographisches Handbuch für Südtirol

1995, zweisprachige Ausgabe, 143 Seiten, 1997
 2002, zweisprachige Ausgabe, 204 Seiten, 2003

Südtirol in Zahlen

2001, zweispr. und lad. Ausgabe, 48 Seiten, 2001
 2002, zweispr. und lad. Ausgabe, 48 Seiten, 2002
 2003, zweispr. und lad. Ausgabe, 48 Seiten, 2003
 2004, zweispr. und lad. Ausgabe, 48 Seiten, 2004

„ASTAT - Schriftenreihe“

- Nr. 102 **Bildungsindikatoren in Südtirol 1991/92-2001/02**
zweisprachige Ausgabe, 88 Seiten, 2003
- Nr. 103 **Die Konten der öffentlichen Verwaltung in Südtirol - 1997-2000**
zweisprachige Ausgabe, 64 Seiten, 2003
- Nr. 104 **Seilbahnen in Südtirol - 2002**
zweisprachige Ausgabe, 90 Seiten, 2003
- Nr. 105 **Fremdenverkehr in einigen Alpengebieten - 2002**
zweisprachige Ausgabe, 58 Seiten, 2003
- Nr. 106 **Sozialprodukt und Wirtschaftsentwicklung in Südtirol - 1990-2001**
zweisprachige Ausgabe, 133 Seiten, 2003
- Nr. 107 **Verkehrsstatistik in Südtirol - 2002**
zweisprachige Ausgabe, 178 Seiten, 2003
- Nr. 108 **Dauersiedlungsgebiet in Südtirol - 2002**
zweisprachige Ausgabe, 90 Seiten, 2004
- Nr. 109 **Fremdenverkehr in Südtirol - Fremdenverkehrs-jahr 2002/03**
zweisprachige Ausgabe, 138 Seiten, 2004

Annuario Statistico della provincia di Bolzano

2001, edizione bilingue, 485 pagine, 2001
 2002, edizione bilingue, 489 pagine, 2002
 2003, edizione bilingue, 504 pagine, 2003
 2004, edizione bilingue, 506 pagine, 2004

Annuario Demografico della prov. di Bolzano

1990, edizione bilingue, 236 pagine, 1990
 1991, Tomo 1, edizione bilingue, 135 pagine, 1991
 1991, Tomo 2, edizione bilingue, 103 pagine, 1991

Manuale demografico della prov. di Bolzano

1995, edizione bilingue, 143 pagine, 1997
 2002, edizione bilingue, 204 pagine, 2003

Alto Adige in cifre

2001, edizione bilingue e ladina, 48 pagine, 2001
 2002, edizione bilingue e ladina, 48 pagine, 2002
 2003, edizione bilingue e ladina, 48 pagine, 2003
 2004, edizione bilingue e ladina, 48 pagine, 2004

"Collana - ASTAT"

- Nr. 102 **Indicatori dell'istruzione in provincia di Bolzano 1991/92-2001/02**
edizione bilingue, 88 pagine, 2003
- Nr. 103 **I conti dell'amministrazione pubblica della provincia di Bolzano - 1997-2000**
edizione bilingue, 64 pagine, 2003
- Nr. 104 **Impianti a fune in Alto Adige - 2002**
edizione bilingue, 90 pagine, 2003
- Nr. 105 **Turismo in alcune regioni alpine - 2002**
edizione bilingue, 58 pagine, 2003
- Nr. 106 **Conti economici e attività produttiva in provincia di Bolzano - 1990-2001**
edizione bilingue, 133 pagine, 2003
- Nr. 107 **Statistiche del traffico in provincia di Bolzano - 2002**
edizione bilingue, 178 pagine, 2003
- Nr. 108 **Territorio insediativo in provincia di Bolzano - 2002**
edizione bilingue, 90 pagine, 2004
- Nr. 109 **Turismo in Alto Adige - Anno turistico 2002/03**
edizione bilingue, 138 pagine, 2004

- | | |
|--|--|
| Nr. 110 Seilbahnen in Südtirol - 2003
zweisprachige Ausgabe, 86 Seiten, 2004 | Nr. 110 Impianti a fune in Alto Adige - 2003
edizione bilingue, 86 pagine, 2004 |
| Nr. 111 Verkehrsstatistik in Südtirol - 2003
zweisprachige Ausgabe, 182 Seiten, 2004 | Nr. 111 Statistiche del traffico in provincia di Bolzano - 2003
edizione bilingue, 182 pagine, 2004 |
| Nr. 112 Sozialprodukt und Wirtschaftsentwicklung in Südtirol - 1990-2002
zweisprachige Ausgabe, 134 Seiten, 2004 | Nr. 112 Conti economici e attività produttiva in provincia di Bolzano - 1990-2002
edizione bilingue, 134 pagine, 2004 |
| Nr. 113 Arbeitnehmer und Entlohnungen in der Südtiroler Privatwirtschaft - 1990-2001
zweisprachige Ausgabe, 134 Seiten, 2004 | Nr. 113 Lavoro dipendente e retribuzioni in provincia di Bolzano nel settore privato - 1990-2001
edizione bilingue, 134 pagine, 2004 |
| Nr. 114 Jugendstudie 2004
zweisprachige Ausgabe, 214 Seiten, 2004 | Nr. 114 Indagine sui giovani 2004
edizione bilingue, 214 pagine, 2004 |
| Nr. 115 Sportorganisationen in Südtirol - 2003
zweisprachige Ausgabe, 124 Seiten, 2005 | Nr. 115 Organizzazioni sportive in provincia di Bolzano - 2003
edizione bilingue, 124 pagine, 2005 |
| Nr. 116 Sozialporträt Südtirol - 2004
zweisprachige Ausgabe, 230 Seiten, 2005 | Nr. 116 Quadro sociale della provincia di Bolzano - 2004
edizione bilingue, 230 pagine, 2005 |
| Nr. 117 Einkommens- und Vermögensverhältnisse der Haushalte in Südtirol - 2003-2004
zweisprachige Ausgabe, 104 Seiten, 2005 | Nr. 117 Situazione reddituale e patrimoniale delle famiglie in provincia di Bolzano - 2003-2004
edizione bilingue, 104 pagine, 2005 |
| Nr. 118 Die voraussichtliche Entwicklung der Schülerzahlen in Südtirol - 1995-2015
zweisprachige Ausgabe, 66 Seiten, 2005 | Nr. 118 Previsione sull'andamento scolastico in provincia di Bolzano - 1995-2015
edizione bilingue, 66 pagine, 2005 |
| Nr. 119 Fremdenverkehr in Südtirol - Fremdenverkehrsjahr 2003/04
zweisprachige Ausgabe, 142 Seiten, 2005 | Nr. 119 Turismo in Alto Adige - Anno turistico 2003/04
edizione bilingue, 142 pagine, 2005 |
| Nr. 120 Seilbahnen in Südtirol - 2004
zweisprachige Ausgabe, 90 Seiten, 2005 | Nr. 120 Impianti a fune in Alto Adige - 2004
edizione bilingue, 90 pagine, 2005 |
| Nr. 121 Nachnamen in Südtirol - 2004
zweisprachige Ausgabe, 118 Seiten, 2005 | Nr. 121 Cognomi in provincia di Bolzano - 2004
edizione bilingue, 118 pagine, 2005 |

„ASTAT - Information“

2004

- 34 Informationstechnologien der Unternehmen - 2002-2003
- 35 Sicherheit und Lebensqualität - Mehrzweckerhebung der Haushalte 2003
- 36 Bevölkerungsentwicklung - 3. Trimester 2004

2005

- 1 Straftaten in Südtirol - 2001-2003
- 2 Verkehrsunfälle in Südtirol - 2003
- 3 Fremdenverkehr in Südtirol - Sommerhalbjahr 2004

"ASTAT - Informazioni"

2004

- 34 Tecnologie dell'informazione delle imprese - 2002-2003
- 35 Sicurezza e qualità della vita - Indagine multi-scopo sulle famiglie 2003
- 36 Andamento demografico - 3° trimestre 2004

2005

- 1 Reati in provincia di Bolzano - 2001-2003
- 2 Incidenti stradali in provincia di Bolzano - 2003
- 3 Turismo in Alto Adige - Stagione estiva 2004

- | | | | |
|----|--|----|---|
| 4 | Bilanzkennzahlen der Südtiroler Unternehmen - 1999-2002 | 4 | Indici di bilancio delle imprese altoatesine - 1999-2002 |
| 5 | Territoriale Analyse der Straftaten in Südtirol - 2001-2003 | 5 | Analisi territoriale dei reati in provincia di Bolzano - 2001-2003 |
| 6 | Schulischer Misserfolg an Südtirols Schulen - Schuljahre 1994/95-2003/04 | 6 | Insuccesso scolastico nelle scuole dell'Alto Adige - Anni scolastici 1994/95-2003/04 |
| 7 | Preise 2004 | 7 | Prezzi 2004 |
| 8 | Bankbedingungen - Situation am 31.12.2004 | 8 | Condizioni bancarie - Situazione al 31.12.2004 |
| 9 | Freiwillige Schwangerschaftsabbrüche und Fehlgeburten in Südtirol - 2004 | 9 | Interruzioni volontarie di gravidanza e aborti spontanei in provincia di Bolzano - 2004 |
| 10 | Südtirols Außenhandel - 2004 | 10 | Commercio estero della provincia di Bolzano - 2004 |
| 11 | Erwerbstätige und Arbeitsuchende in Südtirol - 2000-2004 | 11 | Occupati e disoccupati in provincia di Bolzano - 2000-2004 |
| 12 | Bevölkerungsentwicklung in Südtirol - 2004 | 12 | Andamento demografico in provincia di Bolzano - 2004 |
| 13 | Fremdenverkehr in einigen Alpengebieten - 2004 | 13 | Turismo in alcune regioni alpine - 2004 |
| 14 | Ausländer in Südtirol - 2004 | 14 | Gli stranieri in provincia di Bolzano - 2004 |
| 15 | Fremdenverkehr in Südtirol - Winterhalbjahr 2004/05 | 15 | Turismo in Alto Adige - Stagione invernale 2004/05 |

Andere Publikationen

Gemeindedatenblatt 1998

zweisprachige Ausgabe, 40 Seiten je Gemeinde, 2000

Gemeindedatensammlung 1998

zweisprachige Ausgabe, 112 Seiten, 2000

Tirol Südtirol Trentino 2000

zweisprachige Ausgabe, 14 Seiten, 2000

Hörer- und Seherbefragung 2001

zweisprachige Ausgabe, 112 Seiten, 2001

5. Landwirtschaftszählung 2000

zweisprachige Ausgabe, 235 Seiten, 2002

5. Landwirtschaftszählung 2000

- Ausgewählte Themen

zweisprachige Ausgabe, 137 Seiten, 2002

ATECO 2002 - Klassifikation der Wirtschaftstätigkeiten

zweisprachige Ausgabe, 581 Seiten, 2004

Klassifikation der Berufe 2001

zweisprachige Ausgabe, 236 Seiten, 2004

14. Allgemeine Volkszählung 2001 - Band 1

zweisprachige Ausgabe, 90 Seiten, 2004

14. Volkszählung 2001 - Band 2, Gebäude und Wohnungen

zweisprachige Ausgabe, 76 Seiten, 2005

Altre pubblicazioni

Dati comunali 1998

edizione bilingue, 40 pagine per ogni comune, 2000

Raccolta dati comunali 1998

edizione bilingue, 112 pagine, 2000

Tirol Alto-Adige Trentino 2000

edizione bilingue, 14 pagine, 2000

Indagine sull'ascolto radiotelevisivo 2001

edizione bilingue, 112 pagine, 2001

5° Censimento generale dell'agricoltura 2000

edizione bilingue, 235 pagine, 2002

5° Censimento generale dell'agricoltura 2000

- Aspetti particolari

edizione bilingue, 137 pagine, 2002

ATECO 2002 - Classificazione delle attività economiche

edizione bilingue, 581 pagine, 2004

Classificazione delle professioni 2001

edizione bilingue, 236 pagine, 2004

14° Censimento della popolazione 2001 - Tomo 1

edizione bilingue, 90 pagine, 2004

14° Censimento della popolazione 2001 - Tomo 2, Edifici e abitazioni

edizione bilingue, 76 pagine, 2005

Statistiksammlung 2005/II (CD-Rom)

Raccolta statistica 2005/II (CD-rom)