


Südtirol n zifres



2017

AUTONOME PROVINZ
BOZEN - SÜDTIROL

Landesinstitut für Statistik



PROVINCIA AUTONOMA
DI BOLZANO - ALTO ADIGE

Istituto provinciale di statistica

PROVINCIA AUTONOMA DE BULSAN - SÜDTIROL

Istitut provinziel de statistica

Usservazioni danora

SENIFICAT DI SĚNIÉS

Tla tabeles de chěsta publicazion věniel adurvà chisc sěnies:

- Rissa (-): a) I fenomenn ne n'ie nia;
 b) I fenomenn ie y věn nce nresci, ma l ne n'ie nia unì a se l dé un n cajo.

Cater ponc (...): I fenomenn ie, ma l mancia per vel'gauja uni nfirmazion.

Doi ponc (..): mpede la zifres che ne n'ie nia unfat a nul, ma de manco dl mez dla unità plu pitla těuta n cunscidrazion.

PAROLES SCURTEDES

Tla funtanes japé dla tabeles possel vester chěsta paroles scurtedes:

ASTAT: Istitut provinziel de statistica, Bulsan;

ISTAT: Istitut naziunel de statistica, Roma.

TURENDĚ SU Y JU

N generel iel unì turendà zěnza tenì cont dl total. A chěsta maniera possel unì a se l dé che a cumpedé adum i singui dac věniel ora de pitla defrěnzes dala soma ndut. Chěsc věn a se l dé dantaldut pra perzentueles y valores de scioldi.

RESULTAC PER NTANT Y RETIFICHEI

I resultat che à n těmp de referiměnt daujin vel n pert mé per ntant. L possa vester che te na edizion che věn do iesi unii retifichei. I resultat che ie te publicazion plu vedles y che ne n'ie nia unfat te chěsta publicazion ie unii retifichei.

© **Dat ora dala**

Provincia Autonoma de Bulsan - Südtirol
Istitut provinziel de statistica - ASTAT
Bulsan 2018

Per apustazioms:

ASTAT
Streda Kanonikus Michael Gamper 1
I-39100 Bulsan
Tel. 0471 41 84 04
Fax 0471 41 84 19

Per d'otra nformazioms:

Statistische Informationsstelle / Centro d'informazione statistica
Tel. 0471 41 84 04

Internet: www.provinz.bz.it/astat

E-mail: astat@provinz.bz.it

La stampa de na pert o de dut l cuntenut, la defujion y adurvanza di dac, dla nformazioms, dla tabeles y di grafics ie lasceda pro mé sce l vën nunzià la funtana (autëur y titol).

Coordinazion y redazion:

Gregorio Gobbi
Maria Alessandra Fasoli

Layout y grafica:

Raimund Lantschner
Renata Stauder

Translazion:

Istitut Ladin "Micurá de Rù"

Stamparia: PRINTEAM, Bulsan

Stampà sun papier majarà zënza tlor
Spedizion tres abunamënt dla posta

Funtana dla nformazioms:

Sciche funtana dla nformazioms iel dantaldut uni tët nformazioms dla statistica ufiziela, che n pert ie unides registredes diretamënter dal Istitut provinziel de statistica (ASTAT) y n pert ieles unides tëttes ora da de plu publicazioms dl ISTAT. Mplu iel uni metù a despusizion nformazioms da chisc istituc y ufizies d'aministrazion publica:

Ufize idrografich provinziel, Ufize provinziel di spedei, Ntendënzes scolastiches, Servisc ejams de bilinguism, Majon dl cumerz, SIAE, Repartizion Lëur, Repartizion provinziela d'agricultura, Repartizion provinziela di bòsc, Repartizion Ndustrìa y Cumerz, ENEL, Ufize provinziel dla furnadoies, Telecom, RAI, Banca d'Italia, Provincia Autonoma de Trënt.

Purempò ie mé l ASTAT respunsabl, che i valores sibe unii stampej y laurei ora drët.



Ambient y raion

1	Spersa dl raion aldò d'autèza	6
2	Numer de chemuns y spersa dl raion aldò dla tlasses de grandèza dla spersa - 2016	6
3	Spersa provinziela aldò dla nuzeda - 2000	7
4	Situazion dl clima - 2016	7



Populazion y vita soziela

5	Svilup dla populazion te Sùdtirol y tla majera ziteies dla Provinzia - 1754-2011	8
6	Spersa, populazion nciaseda y densità dla populazion tla zircostrizons ai 31.12.2016	9
7	Populazion nciaseda ti chemuns y tla zircostrizons - 2016, 2011 y 2001	10
8	Chemuns y populazion nciaseda aldò dla tlasses de grandèza dla populazion - ai 31.12.2016	14
9	Detlarazions de purtenienza y d'agregazion aldò dla grupa de rujeneda pra la Cumpededa dla jënt 2011	15
10	Cunsistènza perzentuela dla trèi grupes de rujeneda (sun duta la detlarazions che vel che ie unides fates pra la Cumpededa dla jënt 2011) per chemun	16
11	Populazion nciaseda aldò dla grupa de rujeneda pra la Cumpededes dla jënt dal 1880 nchin al 2011	19
12	Muvimènt naturel dla populazion - 2014-2016	20
13	Dureda mesana de vita - 2016	20
14	Matrimonesc, spartizions legheles y devorzies - 2014-2016	21
15	Imigrazions y emigrazions aldò dl raion de pruvienienza y de destinazion - 2015	22
16	Families aldò dl numer de persones dla familia - 2011 y 2016	23
17	Morc aldò dla grupa de gaujes de mort - 2016	23
18	Cèses de cura, numer y nuzeda di liec - 2016	24
19	Aborc fac aldò dla lege - 2014-2016	24
20	Persones che s'à tèut la vita - 2012-2016	24
21	Scoles: tlasses y sculeies scric ite aldò dl lingaz de nseniamènt - Ann de scola 2016/17	25
22	Populazion nciaseda dai 15 ani insù, èi y èiles, y nivel d'istruzion - 2001 y 2011	26
23	Ejams de bilinguism, èi y èiles, aldò dl nivel - 2016	26

24	Sort de museum, dis de giaurida y vijitadëures - 2016	27
25	Lauranc, ëi y ëiles, per ciamp dl'economia - 2016	27
26	Dejocupazion - 2014-2016	28
27	Cuatieres - Cumpededes dla jënt 1981, 1991, 2001 y 2011	29
28	Valor di cunsums dla families aldò dla grupes de cunsum - 2016	30



Economia y aziendes

29	Posc de lëur y lauranc per ciamp dl'economia - 2001 y 2011	31
30	Perzentueles mesanes de nflazion a Bulsan, Trënt y tla Talia - 2014-2016	32
31	Cont economich dl avëi y dl'adurvanza - 2013-2015	32
32	Valor njuntà ai priejes de produzion y prudot nazional brutto ai priejes de marcià - 2013-2015	33
33	Valores per persona de n valguna grandëzes economiches te Südtirol y tla Talia - 2016	34
34	Aziendes da paur y si spersa aldò dla nuzeda dl grunt - 2010	35
35	Aziendes che zidla tieres y cë de bestiam aldò dla sort - 2010	35
36	Produzion da paur aldò dla sort de produzion - 2014-2016	36
37	Produzion de vin - 2015 y 2016	36
38	Produzion de mëiles aldò dla sort - 2015 y 2016	37
39	Rendimënt di bòsc aldò dla sort de lën y de si nuzeda - 2014-2016	38
40	Produzion dla ndustria dla mineres - 2014-2016	38
41	Produzion y cunsum d'energia eletrica - 2015 y 2016	39
42	Autorisazions de frabiché pieder do - 2014-2016	39
43	Cumerz cun i stac fulestieres - 2000-2016	40
44	Capazità d'albergë, persones ruvedes adalerch y prejënzes - 2014-2016	41
45	Rë dla ferates y dla stredes - 2017	42
46	Auti scric ite al "Pubblico Registro automobilistico (PRA)" - 2016	42
47	Desgrazies sun streda y persones che s'à fat mel - 2014-2016	43
48	Mplanc a fum aldò dla sort - 2014-2016	43
49	Abunamënc ala televijion - 1965-2014	44
50	Deponac, mprësc, cumpëida de banches y servijes per i tlienc - 2014-2016	44



Aministrazion publica y giustizia

51	Dependënc publics aldò dl'aministrazion de purtenienza - 2015 y 2016	45
52	Spèises bele abudes dl'aministrazions locheles aldò dla classifcazion funzionala - 2014 y 2015	46
53	Falimënc detlarei aldò dl ciamp dl'economia - 2014-2016	47
54	Prutesc - 2014 y 2015	47
55	Delic dac sëura dala Polizai al'Autorità dla giustizia per sort de delit - 2016	47

Grafics

1	Svilup dla popolazion te Südtirol y tla majera ziteies dla Provinzia - 1869-2011	8
2	Nasciui, morc y matrimonesc uni 1.000 abitanc - 1950-2016	21
3	Saldo de migrazion aldò dl raion de pruenienza y de destinazion - 2015	22
4	Sculeies tla scolines, scoles elementeres, mesanes y autes - 1970/71-2016/17	25
5	Lauranc, ëi y ëiles, per ciamp dl'economia - 2016	28
6	Aziendes che zidla tieres aldò dla sort - Cumpededa generela dl'agricultura 2010	34
7	Produzion de mëiles - 2016	37
8	Dependënc publics dl'aministrazion lochela/categoria - 2016	45



Tabela 1

Spersa dl raion aldò dl'autèza

AUTÈZA (metri s.l.m.)	Spersa	
	km ²	%
Nchina 500	292,09	3,9
500 - 700	207,88	2,8
700 - 800	126,05	1,7
800 - 1.000	419,99	5,7
1.000 - 1.200	521,96	7,1
1.200 - 1.500	1.068,76	14,4
Passa 1.500	4.763,70	64,4
Dut adum	7.400,43	100,0

Tabela 2

Numer de chemuns y spersa dl raion aldò dla tlasses de grandèza dla spersa - 2016

TLAS DE GRANDÈZA DLA SPERSA (te km ²)	Numer de chemuns	Spersa km ²
Nchina 5	6	20,65
5 - 10	3	20,79
10 - 20	14	210,96
20 - 40	28	824,33
40 - 60	21	1.017,72
60 - 100	20	1.536,97
100 - 250	23	3.466,51
Passa 250	1	302,50
Dut adum	116	7.400,43



Tabela 3

Spersa provinziela aldò dla nuzeda - 2000

NUZEDA	Spersa	
	km ²	%
Spersa cultiveda	2.670	36,1
Bosch	2.920	39,5
Spersa nia nuzeda y bosch	145	2,0
Spersa nia produtiva	1.665	22,5
Dut adum	7.400	100,0

Funtana: ISTAT, laurà ora dal ASTAT

Tabela 4

Situazion dl clima - 2016

STAZION DE MESURAZION	Autèza (metri s.l.m.)	Temp. mesana dl'aria - °C		Nëif y plueia		
		Normal	2016	Normal mm	2016 mm	2016 dis
St.Valentin auf der Haide (Graun i.V.)	1.499	4,4	5,6	616,0	648,9	98
Schlanders	698	9,9	10,7	498,3	542,9	79
St.Leonhard te Passeier	644	10,1	11,3	1.052,9	1.091,3	93
Maran	333	11,7	12,0	716,5	838,6	97
Sterzing	948	8,0	8,5	773,3	701,1	93
St.Magdalena te Gsies	1.398	6,1	5,5	871,4	916,2	103
Persenon	590	10,0	10,5	666,5	809,0	90
Bulsan	254	12,3	13,0	715,8	709,0	81



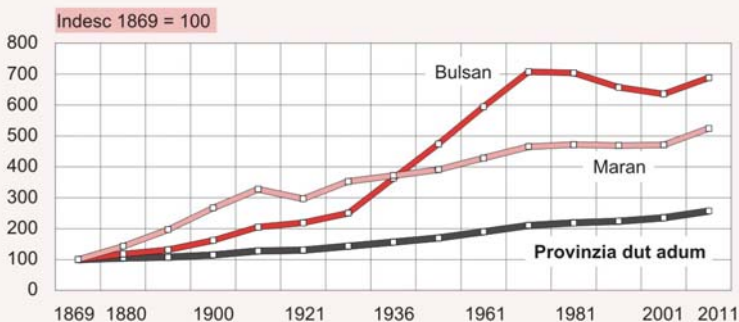
Tabela 5

Svilup dla populazion te Südtirol y tla majera ziteies dla Provinzia - 1754-2011

ANN	Südtirol dut adum	Bulsan	Maran	Persenon
1754	163.000
1837	183.727	10.499
1869	196.686	14.941	7.142	7.399
1880	205.306	17.441	9.812	7.849
1890	210.285	19.242	13.552	8.534
1900	222.793	23.521	18.544	8.882
1910	251.451	30.424	23.640	10.049
1921	256.610	32.679	21.177	10.424
1931	282.158	37.351	25.196	11.659
1936	298.290	45.505	25.611	11.242
1951	333.900	70.898	27.908	11.797
1961	373.863	88.799	30.614	13.456
1971	414.041	105.757	33.235	16.017
1981	430.568	105.180	33.711	16.101
1991	440.508	98.158	33.504	16.992
2001	462.999	94.989	33.656	18.359
2011	504.643	102.575	37.368	20.677

Grafich 1

Svilup dla populazion te Südtirol y tla majera ziteies dla Provinzia - 1869-2011



L indesc de svilup dla populazion de Persenon ie feter unfat a chèl che ie a nivel dla Provinzia.

© astat 2018 - sr





Tabela 6

Spersa, populazion nciaseda y densità dla populazion tla zircostrizions ai 31.12.2016

	Spersa km ²	Populazion nciaseda	Abitanc per km ²
Cumunità raionela			
Val Venuesta	1.441,68	35.651	25
Burggrafenamt	1.100,73	102.556	93
Überetsch-Südt. Unterland	423,60	74.938	177
Bulsan	52,34	106.951	2.043
Salten-Scilier	1.036,63	49.661	48
Val dl Isarch	623,78	52.269	84
Wipptal	650,01	20.195	31
Puster	2.071,66	82.035	40
Zircostrizion de statistica			
Maran-Schlanders	2.530,07	136.232	54
Bulsan	1.588,96	238.078	150
Persenon-Sterzing	1.320,27	71.228	54
Burnech	1.961,13	78.718	40
Valedes ladines	511,13	20.359	40
Südtirol dut adum	7.400,43	524.256	71



Tabela 7

Populazion nciaseda ti chemuns y tla zircostrizions - 2016, 2011 y 2001

CHEMUN	Populazion 31.12.2016	Populazion CJ 2011	Populazion CJ 2001
001 Aldein / Aldino	1.664	1.651	1.656
002 Andrian / Andriano	1.029	1.035	794
003 Altrei / Anterivo	396	383	387
004 Eppan a.d.W. / Appiano s.s.d.v.	14.900	13.988	12.657
005 Hafling / Avelengo	763	739	709
006 Badia (Abtei / Badia)	3.483	3.360	3.015
007 Perbian (Barbian / Barbiano)	1.699	1.596	1.520
008 Bulsan-Balsan (Bozen / Bolzano)	106.951	102.575	94.989
009 Braies (Prags / Braies)	650	672	633
010 Präner (Brenner / Brennero)	2.190	2.087	2.066
011 Persenon-Porsenù (Brixen / Bressanone)	21.688	20.677	18.359
012 Branzoll / Bronzolo	2.791	2.628	2.293
013 Burnech-Bornech (Bruneck / Brunico)	16.356	15.397	13.618
014 Kuens / Caines	403	413	318
015 Kaltern a.d.W. / Caldaro s.s.d.v.	8.004	7.660	6.852
016 Freienfeld / Campo di Trens	2.668	2.671	2.458
017 Sand in Taufers / Campo Tures	5.390	5.272	4.880
018 Kastelbell-Tschars / Castelbello-Ciardes	2.301	2.378	2.328
019 Ciastel (Kastelruth / Castelrotto)	6.872	6.459	5.994
020 Tschermers / Cermes	1.556	1.411	1.228
021 Kiens / Chienes	2.806	2.695	2.641
022 Tluses-Tlüses (Klausen / Chiusa)	5.211	5.144	4.613
023 Karneid / Cornedo all'Isarco	3.361	3.312	3.113
024 Kurtatsch a.d.W. / Cortaccia s.s.d.v.	2.226	2.228	2.085
025 Kurtinig a.d.W. / Cortina s.s.d.v.	653	656	594
026 Curvea-Corvara (Corvara i.B.)	1.369	1.320	1.266
027 Graun im Vinschgau / Curon Venosta	2.376	2.423	2.379
028 Toblach / Dobbiaco	3.360	3.314	3.240
029 Neumarkt / Egna	5.257	4.992	4.339
030 Falzes (Pfalzen / Falzes)	2.761	2.668	2.255
031 Fie (Völs a.S. / Fié a.S.)	3.571	3.451	3.038
032 Franzensfeste / Fortezza	1.009	970	892
033 Funes (Villnöß / Funes)	2.593	2.571	2.379
034 Gais / Gais	3.237	3.167	2.865
035 Gargazon / Gargazzone	1.702	1.665	1.366
036 Glurns / Glorenza	888	889	883
037 Latsch / Laces	5.221	5.126	4.870
038 Algund / Lagundo	5.042	4.873	4.169
039 Laion-Laiun (Lajen / Laion)	2.656	2.619	2.261
040 Leifers / Laives	17.780	16.909	15.069



Tabela 7 - va inant

Populazion nciaseda ti chemuns y tla zircostrizions - 2016, 2011 y 2001

CHEMUN	Populazion 31.12.2016	Populazion CJ 2011	Populazion CJ 2001
041 Lana / Lana	12.046	11.251	9.759
042 Laas / Lasa	3.995	3.932	3.700
043 Laurein / Lauregno	341	344	361
044 Lujon-Lijun (Lüsen / Luson)	1.529	1.527	1.455
045 Margreid a.d.W. / Magré s.s.d.v.	1.290	1.281	1.181
046 Mals / Malles Venosta	5.225	5.086	4.835
047 Mareo (Enneberg / Marebbe)	3.024	2.907	2.682
048 Marling / Marlengo	2.674	2.533	2.197
049 Martell / Martello	862	879	891
050 Mölten / Meltina	1.676	1.648	1.447
051 Maran (Meran / Merano)	40.047	37.368	33.656
052 Welsberg-Taisten / Monguelfo-Tesido	2.892	2.797	2.528
053 Montan / Montagna	1.672	1.627	1.480
054 Moos in Passeier / Moso in Passiria	2.107	2.171	2.170
055 Nals / Nalles	1.975	1.831	1.577
056 Naturns / Naturno	5.777	5.554	5.089
057 Natz-Schabs / Naz-Sciaves	3.171	2.886	2.430
058 Nueva Ladina-Nöia Ladina (Welschnofen / Nova Levante)	1.932	1.903	1.825
059 Deutschnofen / Nova Ponente	3.922	3.898	3.565
060 Auer / Ora	3.699	3.554	3.022
061 Urtijëi (St.Ulrich / Ortisei)	4.821	4.653	4.484
062 Partschins / Parcines	3.683	3.536	3.192
063 Percha / Perca	1.522	1.460	1.313
064 Plaus / Plaus	721	692	547
065 Pruca (Waidbruck / Ponte Gardena)	198	195	181
066 Burgstall / Postal	1.873	1.763	1.435
067 Prad am Stifiser Joch / Prato allo Stelvio	3.566	3.356	3.140
068 Prettau / Predoi	551	604	633
069 Proveis / Proves	263	267	288
070 Ratschings / Racines	4.447	4.389	4.010
071 Rasen-Antholz / Rasun Anterselva	2.866	2.869	2.700
072 Renon (Ritten / Renon)	7.847	7.642	6.993
073 Riffian / Rifiano	1.328	1.333	1.192
074 Mühlbach / Rio di Pusteria	3.081	2.912	2.640
075 Redant (Rodeneck / Rodengo)	1.198	1.195	1.157
076 Salurn / Salorno	3.793	3.533	2.938
077 Sanciana (Innichen / S.Candido)	3.317	3.204	3.107
079 Jenesien / S.Genesio Atesino	3.046	2.937	2.703
080 St.Leonhard in Pass. / S.Leonardo in Pass.	3.551	3.508	3.437
081 S.Laurënz (St.Lorenzen / S.Lorenzo d.S.)	3.894	3.767	3.438



Tabela 7 - va inant

Populazion nciaseda ti chemuns y tla zircostrizions - 2016, 2011 y 2001

CHEMUN	Populazion 31.12.2016	Populazion CJ 2011	Populazion CJ 2001
082 S.Martin de Tor (St.Martin i.T. / S.Martino i.B.)	1.719	1.729	1.690
083 St.Martin in Passeier / S.Martino in Passiria	3.242	3.136	2.832
084 St.Pankraz / S.Pancrazio	1.577	1.584	1.608
085 S.Crestina (St.Christina i.G. / S.Cristina V.G.)	1.961	1.871	1.738
086 Sarntal / Sarentino	7.058	6.890	6.620
087 Schenna / Scena	2.918	2.838	2.677
088 Mühlwald / Selva dei Molini	1.439	1.473	1.455
089 Sëlva (Wolkenstein in Gröden / Selva V.G.)	2.613	2.660	2.513
091 Schnals / Senales	1.241	1.314	1.394
092 Sest-Le Sest (Sexten / Sesto)	1.915	1.937	1.906
093 Sulaneres (Schlanders / Silandro)	6.053	5.947	5.733
094 Schluderns / Sluderno	1.813	1.832	1.848
095 Stilfs / Stelvio	1.138	1.190	1.310
096 Terenten / Terento	1.747	1.733	1.572
097 Terlan / Terlano	4.359	4.139	3.579
098 Tramin a.d.W. / Termeno s.s.d.v.	3.383	3.305	3.193
099 Tisens / Tesimo	1.936	1.854	1.809
100 Tires (Tiers / Tires)	981	967	884
101 Tirol (Tirol / Tirolo)	2.457	2.450	2.356
102 Truden im Naturpark / Trodena nel parco nat.	1.027	1.021	957
103 Taufers im Münstertal / Tubre	972	965	949
104 Ulten / Ultimo	2.860	2.920	3.006
105 Pfatten / Vadena	1.015	1.016	842
106 Valdaura-Valdaora (Olang / Valdaora)	3.144	3.110	2.797
107 Pfitsch / Val di Vizze	3.006	2.736	2.619
108 Val de Turesc (Ahrntal / Valle Aurina)	5.991	5.910	5.517
109 Gsies / Valle di Casies	2.323	2.262	2.098
110 Vandoies (Vintl / Vandoies)	3.317	3.251	3.108
111 Vahrn / Varna	4.523	4.253	3.577
112 Vöran / Verano	945	929	880
113 Niederdorf / Villabassa	1.593	1.479	1.308
114 Olaneres (Villanders / Villandro)	1.849	1.893	1.830
115 Sterzing / Vipiteno	6.875	6.390	5.785
116 Feldthurns / Velturno	2.873	2.742	2.541
117 La Val (Wengen / La Valle)	1.369	1.299	1.232
118 U.L.Frau i.W.-St.Felix / Senale-S.Felice	769	782	787
Südtirol dut adum	524.256	504.643	462.999

CJ = Cumpededa dla jënt



Tabela 7 - va inant

Populazion nciaseda ti chemuns y tla zircostrizions - 2016, 2011 y 2001

	Populazion 31.12.2016	Populazion CJ 2011	Populazion CJ 2001
Cumunità raionela			
Val Venuesta	35.651	35.317	34.260
Burggrafenamt	102.556	97.745	88.645
Überetsch-Südt. Unterland	74.938	71.606	63.918
Bulsan	106.951	102.575	94.989
Salten-Scilier	49.661	48.291	44.917
Val dl Isarch	52.269	50.210	44.943
Wipptal	20.195	19.243	17.830
Puster	82.035	79.656	73.497
Zircostrizion de statistica			
Maran-Schlanders	136.232	131.231	121.328
Bulsan	238.078	228.713	209.363
Persenon-Sterzing	71.228	68.294	61.919
Burnech	78.718	76.405	70.389
Valedes ladines	20.359	19.799	18.620
Südtirol dut adum	524.256	504.643	462.999

CJ = Cumpededa dla jënt



Tabela 8

Chemuns y populazion nciaseda aldò dla tlassa de grandèza dla populazion ai 31.12.2016

DA ... NCHINA ... ABITANC	Numer de chemuns	Populazion nciaseda		
		Numer	%	
Nchina	1.000	16	10.356	2,0
1.001 - 2.000	32	49.362	9,4	
2.001 - 3.000	20	51.951	9,9	
3.001 - 5.000	27	96.996	18,5	
5.001 - 10.000	14	85.823	16,4	
10.001 - 25.000	5	82.770	15,8	
Maran	1	40.047	7,6	
Bulsan	1	106.951	20,4	
Dut adum	116	524.256	100,0	



Tabela 9

**Detlarazions de purtenienza y d'agregazion aldò dla grupa de rujeneda
pra la Cumpededa dla jënt 2011**

	Detlarazions de purtenienza ala grupa de rujeneda	Detlarazions d'agregazion ala grupa de rujeneda	Soma dla detlarazions che vel
Valores assoluc			
Talian	115.161	2.959	118.120
Tudësch	310.360	4.244	314.604
Ladin	20.126	422	20.548
Dut adum	445.647	7.625	453.272
Cumposizion perzentuela aldò dla sort de detlarazion			
Talian	97,49	2,51	100,00
Tudësch	98,65	1,35	100,00
Ladin	97,95	2,05	100,00
Dut adum	98,32	1,68	100,00
Cumposizion perzentuela aldò dla grupa de rujeneda			
Talian	25,84	38,81	26,06
Tudësch	69,64	55,66	69,41
Ladin	4,52	5,53	4,53
Dut adum	100,00	100,00	100,00



Tabela 10

**Cunsistënza perzentuela dla trëi grupes de rujeneda (sun duta la detla-
razions che vel che ie unides fates pra la Cumpededa dla jënt 2011) per
chemun**

CHEMUN	Valores perzentuei		
	Talians	Tudësc	Ladins
001 Aldein / Aldino	1,74	98,07	0,19
002 Andrian / Andriano	9,53	89,96	0,51
003 Altrei / Anterivo	12,20	87,80	-
004 Eppan a.d.W. / Appiano s.s.d.v.	13,29	86,23	0,48
005 Hafling / Avelengo	2,42	97,58	-
006 Badia (Abtei / Badia)	4,17	1,76	94,07
007 Perbian (Barbian / Barbiano)	1,87	97,53	0,60
008 Bulsan-Balsan (Bozen / Bolzano)	73,80	25,52	0,68
009 Braies (Prags / Braies)	0,61	99,23	0,15
010 Prëner (Brenner / Brennero)	18,64	80,86	0,50
011 Persenon-Porsenù (Brixen / Bressanone)	25,84	72,82	1,34
012 Branzoll / Bronzolo	62,01	37,34	0,65
013 Burnech-Bornech (Bruneck / Brunico)	15,24	82,47	2,29
014 Kuens / Caines	3,47	96,28	0,25
015 Kaltern a.d.W. / Caldaro s.s.d.v.	7,03	92,61	0,36
016 Freienfeld / Campo di Trens	3,79	95,85	0,36
017 Sand in Taufers / Campo Tures	2,30	97,34	0,36
018 Kastelbell-Tschars / Castelbello-Ciardes	1,28	98,72	-
019 Ciastel (Kastelruth / Castelrotto)	3,69	80,94	15,37
020 Tschermers / Cermes	4,86	94,92	0,23
021 Kiens / Chienes	2,32	96,73	0,95
022 Tluses-Tluses (Klausen / Chiusa)	7,88	91,30	0,81
023 Karneid / Cornedo all'Isarco	10,64	89,03	0,33
024 Kurtatsch a.d.W. / Cortaccia s.s.d.v.	3,36	96,25	0,38
025 Kurtinig a.d.W. / Cortina s.s.d.v.	31,15	68,67	0,17
026 Curvea-Corvara (Corvara i.B.)	6,84	3,46	89,70
027 Graun im Vinschgau / Curon Venosta	2,66	97,34	-
028 Toblach / Dobbiaco	15,58	84,10	0,32
029 Neumarkt / Egna	36,89	62,70	0,42
030 Falzes (Pfalzen / Falzes)	2,36	96,25	1,39
031 Fie (Völs a.S. / Fié a.S.)	4,46	94,92	0,62
032 Franzensfeste / Fortezza	38,51	59,63	1,86
033 Funes (Villnöß / Funes)	1,99	97,69	0,32
034 Gais / Gais	2,65	97,05	0,29
035 Gargazon / Gargazzone	20,33	78,68	0,99
036 Glurns / Glorenza	3,87	96,13	-
037 Latsch / Laces	1,97	97,99	0,04
038 Algund / Lagundo	14,58	85,17	0,25
039 Laion-Laiun (Lajen / Laion)	3,93	89,93	6,14
040 Leifers / Laives	71,50	27,99	0,51



Tabela 10 - va inant

Cunsistënza perzentuela dla trêi grupes de rujeneda (sun duta la detla-razions che vel che ie unides fates pra la Cumpededa dla jënt 2011) per chemun

CHEMUN	Valores perzentuei		
	Talians	Tudësc	Ladins
041 Lana / Lana	7,90	91,84	0,26
042 Laas / Lasa	1,67	98,09	0,24
043 Laurein / Lauregno	3,29	96,71	-
044 Lujon-Lijun (Lüsen / Luson)	1,39	97,77	0,83
045 Margreid a.d.W. / Magré s.s.d.v.	15,22	84,33	0,45
046 Mals / Malles Venosta	3,00	96,92	0,08
047 Mareo (Enneberg / Marebbe)	5,02	2,89	92,09
048 Marling / Marlungo	13,41	86,41	0,17
049 Martell / Martello	-	100,00	-
050 Mölten / Meltina	3,57	96,11	0,31
051 Maran (Meran / Merano)	49,06	50,47	0,47
052 Welsberg-Taisten / Monguelfo-Tesido	4,57	95,08	0,35
053 Montan / Montagna	6,94	92,54	0,52
054 Moos in Passeier / Moso in Passiria	0,33	99,58	0,09
055 Nals / Nalles	8,78	90,58	0,64
056 Naturns / Naturno	3,04	96,83	0,14
057 Natz-Schabs / Naz-Sciaves	5,49	93,54	0,97
058 Nueva Ladina-Nöia Ladina (Welschnofen / Nova Levante)	5,53	94,00	0,47
059 Deutschnofen / Nova Ponente	2,33	97,42	0,25
060 Auer / Ora	29,59	69,74	0,67
061 Urtijëi (St.Ulrich / Ortisei)	6,51	9,30	84,19
062 Partschins / Parcines	3,79	95,94	0,27
063 Percha / Perca	4,29	94,86	0,84
064 Plaus / Plaus	2,42	97,58	-
065 Pruca (Waidbruck / Ponte Gardena)	13,37	81,40	5,23
066 Burgstall / Postal	22,78	76,61	0,61
067 Prad am Stilfser Joch / Prato allo Stelvio	2,73	97,21	0,06
068 Prettau / Predoi	2,67	97,33	-
069 Proveis / Proves	2,29	97,71	-
070 Ratschings / Racines	2,14	97,77	0,10
071 Rasen-Antholz / Rasun Anterselva	1,16	98,40	0,44
072 Renon (Ritten / Renon)	4,55	95,20	0,25
073 Riffian / Rifiano	1,85	97,76	0,39
074 Mühlbach / Rio di Pusteria	3,93	95,34	0,73
075 Redant (Rodeneck / Rodengo)	0,26	99,65	0,09
076 Salurn / Salorno	61,85	37,74	0,40
077 Sanciana (Innichen / S.Candido)	14,64	85,06	0,30
079 Jenesian / S.Genesio Atesino	3,07	96,79	0,14
080 St.Leonhard in Pass. / S.Leonardo in Pass.	1,05	98,83	0,12
081 S.Laurënz (St.Lorenzen / S.Lorenzo d.S.)	2,64	95,31	2,05



Tabela 10 - va inant

**Cunsistënza perzentuela dla trêi grupes de rujeneda (sun duta la detla-
razions che vel che ie unides fates pra la Cumpededa dla jënt 2011) per
chemun**

CHEMUN	Valores perzentuei		
	Talians	Tudësc	Ladins
082 S.Martin de Tor (St.Martin i.T. / S.Martino i.B.)	1,47	1,82	96,71
083 St.Martin in Passeier / S.Martino in Passiria	0,86	99,10	0,03
084 St.Pankraz / S.Pancrazio	0,96	98,84	0,19
085 S.Crestina (St.Christina i.G. / S.Cristina V.G.)	4,41	4,19	91,40
086 Sarntal / Sarentino	1,82	98,07	0,10
087 Schenna / Scena	1,67	98,18	0,15
088 Mühlwald / Selva dei Molini	0,90	98,90	0,21
089 Sëlva (Wolkenstein in Gröden / Selva V.G.)	5,11	5,15	89,74
091 Schnals / Senales	1,76	98,24	-
092 Sest-Le Sest (Sexten / Sesto)	4,36	95,37	0,27
093 Sulaneres (Schlanders / Silandro)	5,19	94,66	0,14
094 Schluderns / Sluderno	1,20	98,80	-
095 Stilfs / Stelvio	1,54	98,46	-
096 Terenten / Terento	0,54	99,40	0,06
097 Terlan / Terlano	16,07	83,61	0,32
098 Tramin a.d.W. / Termeno s.s.d.v.	3,44	96,37	0,20
099 Tisens / Tesimo	1,96	97,71	0,34
100 Tires (Tiers / Tires)	1,20	98,15	0,65
101 Tirol (Tirol / Tirolo)	2,89	96,89	0,22
102 Truden im Naturpark / Trodena nel parco nat.	25,42	73,94	0,64
103 Taufers im Münstertal / Tubre	2,15	97,85	-
104 Ulten / Ultimo	0,53	99,40	0,07
105 Pfatten / Vadena	61,50	38,06	0,44
106 Valdaora-Valdaora (Olang / Valdaora)	3,18	96,47	0,34
107 Pfitsch / Val di Vizze	8,94	90,98	0,08
108 Val de Turesc (Ahrntal / Valle Aurina)	0,93	98,76	0,31
109 Gsies / Valle di Casies	1,62	98,29	0,09
110 Vandoies (Vintl / Vandoies)	1,26	98,23	0,52
111 Vahrn / Varna	11,18	87,80	1,02
112 Vöran / Verano	2,10	97,90	-
113 Niederdorf / Villabassa	7,76	92,09	0,15
114 Olaneres (Villanders / Villandro)	1,15	98,46	0,38
115 Sterzing / Vipiteno	25,95	73,64	0,41
116 Feldthurns / Velturno	0,91	98,33	0,76
117 La Val (Wengen / La Valle)	0,81	1,53	97,66
118 U.L.Frau i.W.-St.Felix / Senale-S.Felice	1,05	98,95	-
Südtirol dut adum	26,06	69,41	4,53



Tabela 11

Populazion nciaseda aldò dla grupa de rujeneda pra la Cumpededes dla jënt dal 1880 nchin al 2011 (a)

ANN	Tudësc	Talians	Ladins	D'autri (b)	Dut adum
Valores assoluc					
1880	186.087	6.884	8.822	3.513	205.306
1890	187.100	9.369	8.954	4.862	210.285
1900	197.822	8.916	8.907	7.149	222.794
1910	223.913	7.339	9.429	10.770	251.451
1921	193.271	27.048	9.910	24.506	254.735
1961	232.717	128.271	12.594	281	373.863
1971	260.351	137.759	15.456	475	414.041
1981	279.544	123.695	17.736	9.593	430.568
1991	287.503	116.914	18.434	17.657	440.508
2001	296.461	113.494	18.736	34.308	462.999
2011	314.604	118.120	20.548	51.795	505.067

Cumposizion perzentuela					
1880	90,6	3,4	4,3	1,7	100,0
1890	89,0	4,5	4,3	2,3	100,0
1900	88,8	4,0	4,0	3,2	100,0
1910	89,0	2,9	3,8	4,3	100,0
1921	75,9	10,6	3,9	9,6	100,0
1961	62,2	34,3	3,4	0,1	100,0
1971	62,9	33,3	3,7	0,1	100,0
1981	64,9	28,7	4,1	2,2	100,0
1991	65,3	26,5	4,2	4,0	100,0
2001	64,0	24,5	4,0	7,4	100,0
2011	62,3	23,4	4,1	10,3	100,0

(a) I numeri di ani nchin al ann 1921 leprò fej referimènt ala populazion prejènta; chèi di ani 1961, 1971 y 1981 ala populazion nciaseda y chèi di ani 1991, 2001 y 2011 ala detlarazions linguistiches. Ti ani nchin al ann 1961 iel unì nresci l lingaz rujenà; tl 1971 y tl 1981 la purtenienza a na grupa de rujeneda y ti ani 1991, 2001 y 2011 la purtenienza o l'agregazion a na grupa de rujeneda.

(b) Dla categoria "d'autri" fej pert categories de persones defrèntes da ann a ann:
 1880: "jënt da tlo" che reiona n auter lingaz y "jënt nia da tlo"; chèsc vel nce per l 1890 y 1900;
 1910: i zitadins che reiona n auter lingaz y chèi che ne n'ìa nia la zitadinanza;
 1921: i furesc;
 1961: duc i nciasei che reiona n auter lingaz;
 1971: duc i nciasei che ne n'ìa nia detlarà de fé pert de una dla trèi grupes de rujeneda;
 1981: i nciasei cun zitadinanza taliana zènza detlarazion de purtenienza ala grupa de rujeneda che vel y i furesc;
 1991: la detlarazions che ne vel nia, la persones demez per ntant y i furesc nciasei; chèsc vel nce per l 2001 y 2011.



Tabela 12

Muvimënt naturel dla populazion - 2014-2016

	2014	2015	2016
Nasciui vives	5.517	5.337	5.447
uni 1.000 abitanc			
Südtirol	10,7	10,3	10,4
Provinzia de Trënt	9,1	9,0	8,6
Talia	8,3	8,0	7,8
Nasciui morc (a)	15	13	4
uni 1.000 nasciui			
Südtirol	2,8	2,5	0,8
Provinzia de Trënt	2,7	4,1	1,9
Talia
Morc	4.121	4.357	4.249
uni 1.000 abitanc			
Südtirol	8,0	8,4	8,1
Provinzia de Trënt	8,9	9,4	9,2
Talia	9,8	10,7	10,1
Morc tl prim ann de vita (a)	14	13	16
uni 1.000 nasciui vives			
Südtirol	2,7	2,5	3,0
Provinzia de Trënt	2,1	1,9	3,4
Talia	3,1
Matrimonesc (a)	2.038	2.103	2.135
uni 1.000 abitanc			
Südtirol	3,9	4,0	4,1
Provinzia de Trënt	2,8	2,9	(b) 2,8
Talia	3,1	3,2	(b) 3,3

(a) Populazion prejënta

(b) Sciazeda

Tabela 13

Dureda mesana de vita - 2016

Te ani

	Ëi	Ëiles
Südtirol	81,1	85,9
Talia	80,6	85,0

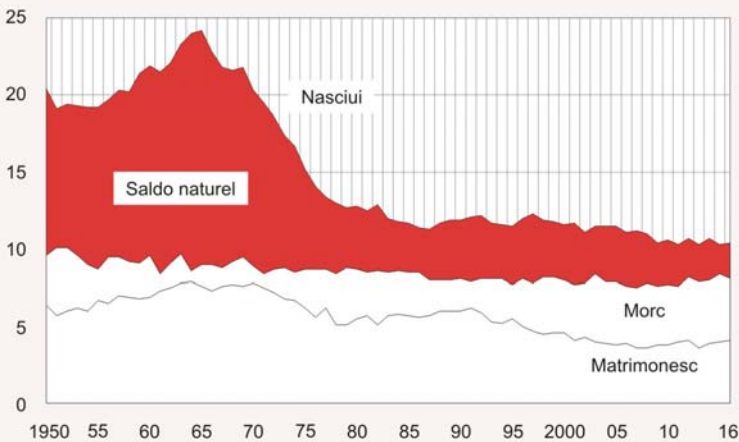


Tabela 14

Matrimonesc, spartizions legheles y devorzies - 2014-2016

	2014	2015	2016
Matrimonesc	2.038	2.103	2.135
Spartizions legheles uni 10.000 abitanc	598 11,6	634 12,2	666 12,7
Devorzies uni 10.000 abitanc	473 9,1	792 15,2	875 16,7

Grafich 2

Nasciui, morc y matrimonesc uni 1.000 abitanc - 1950-2016

© astat 2018 - sr





Tabela 15

Imigrazions y emigrazions aldò dl raion de pruvienienza y de destinazion - 2015

RAION DE PRUVIENIENZA Y DESTINAZION	Imigrazions	Emigrazions	Saldo
D'autri chemuns dla provinzia	9.864	9.864	-
Talia dl nord (zënza Südtirol)	1.585	1.143	+ 442
Talia zentrela	514	288	+ 226
Talia dl sud y ijules	1.077	464	+ 613
Austria	164	697	- 533
Svizra	57	286	- 229
Germania	298	687	- 389
D'autri stac furesc	2.637	847	+ 1.790
Dut adum	16.196	14.276	1.920
<i>de chisc furesc</i>	<i>3.156</i>	<i>2.517</i>	<i>+ 639</i>

Grafich 3

Saldo de migrazion aldò dl raion de pruvienienza y de destinazion - 2015

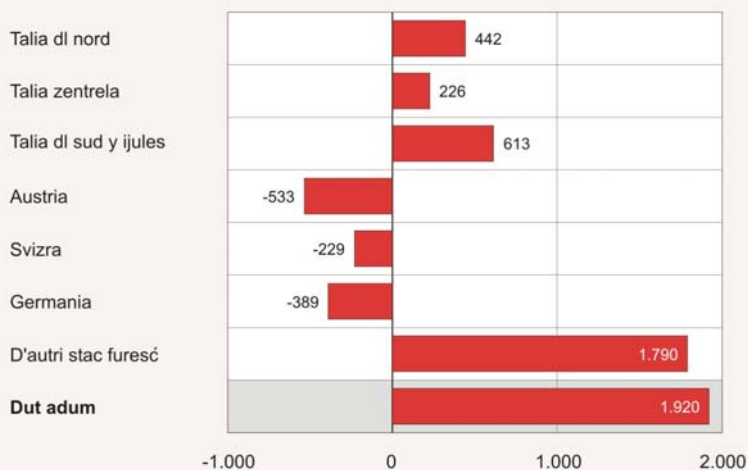




Tabela 16

Families aldò dl numer de persones dla familia - 2011 y 2016

FAMILIES CUN ... PERSONES	CJ 2011	31.12.2016	Variazion % 2011-2016
1	69.083	78.726	+ 12,2
2	50.816	55.891	+ 9,1
3	34.145	34.949	+ 2,3
4	33.105	33.463	+ 1,1
5	12.191	11.824	- 3,1
6 y passa			
- Families	5.076	4.767	- 6,5
- <i>Persones dla familia</i>	32.828	30.677	- 7,0
Dut adum families	204.416	219.620	+ 6,9
- <i>Persones dla familia</i>	499.353	519.004	+ 3,8

CJ = Cumpededa dla jënt

Tabela 17

Morc aldò dla grupa de gaujes de mort - 2016

MALATIES	Numer	%	uni 100.000 abitanc
Cërta malaties nfetives y parassiteres	72	1,7	13,7
Tumores	1.254	29,0	239,2
Malaties dl sanch y imuniteres	10	0,2	1,9
Malaties dla giandluja che à da nfé cun l'alimentazion y dl metabolismm	73	1,7	13,9
Malaties psichiches y desturps dl cumpurtamënt	151	3,5	28,8
Malaties dl sistem di nierves, di uedli y dla urèdles	222	5,1	42,3
Malaties dl sistem de zirculazion	1.602	37,1	305,6
Malaties di organs per tré l fla	321	7,4	61,2
Malaties di organs per digeri	158	3,7	30,1
Malaties dl sistem urogenital	72	1,7	13,7
D'otra malaties	49	1,1	9,3
Sintoms y sënies nia da tlassifiché	87	2,0	16,6
Ferides y ntussiedes	249	5,8	47,5
Dut adum	4.320	100,0	824,0



Tabela 18

Cëses de cura, numer y nuzeda di liec - 2016

	Publich	Privat	Dut adum
Cëses de cura	7	2	9
Liec	1.815	398	2.213
<i>uni 1.000 abitanc</i>	3,5	0,8	4,2
Nuzeda mesana di liec (te %)	78,2

Tabela 19

Aborc fac aldò dla lege - 2014-2016

	2014	2015	2016
Numer	526	517	563
uni 1.000 nasciui vives			
Südtirol	95,3	96,9	103,4
Provinzia de Trënt	161,7	157,4	155,3
Talia	196,2	185,1
Perzentuela d'aborc (a)			
Südtirol	4,5	4,4	4,8
Provinzia de Trënt	6,4	6,2	5,9
Talia	7,1	6,6

(a) Numer de aborc fac aldò dla lege uni 1.000 ëiles ti ani de fertilità (15-49 ani)

Tabela 20

Persones che s'à tëüt la vita - 2012-2016

	2012	2013	2014	2015	2016
Ëi	37	36	48	40	34
Ëiles	15	11	15	15	11
Dut adum	52	47	63	55	45
<i>uni 100.000 abitanc</i>	10,3	9,2	12,2	10,6	8,6



Tabela 21

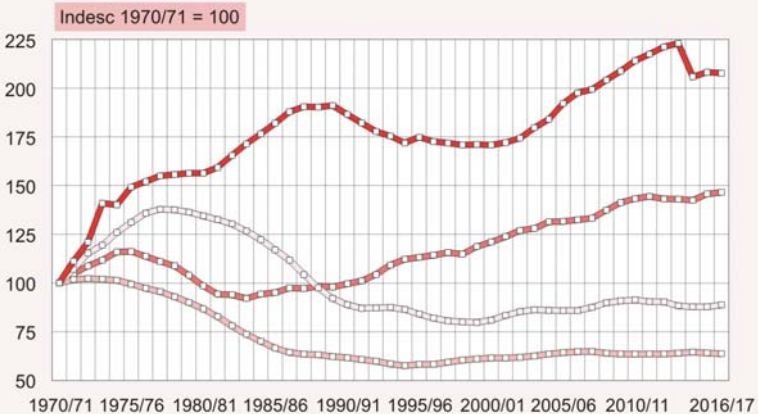
Scoles: tlasses y sculeies scric ite aldò dl lingaz de nseniamënt - Ann de scola 2016/17

	Tudësch	Talian	Ladin	Dut adum
Scolines				
Mutons	12.409	3.569	672	16.650
Sezions	571	174	34	779
Scoles elementeres				
Sculeies scric ite	20.042	6.342	1.220	27.604
Tlasses (a)	1.746	378	89	2.213
Scoles mesanes				
Sculeies scric ite	12.448	4.110	714	17.272
Tlasses	637	201	39	877
Scoles autes				
Sculeies scric ite	13.263	5.941	524	19.728
Tlasses	723	302	52	1.077

(a) L vën cumpedà la tlasses efetives zënza teni cont dla tlasses metudes adum.

Grafich 4

Sculeies tla scolines, scoles elementeres, mesanes y autes - 1970/71-2016/17



(a) I dac dla scoles autes ne possa nia uni cunfrunteei cun chëi di ani de scola da dant, ajache cun la ntroduzion dla maduranza profesciunela ne vën la scoles alberghieres nia plu cumpededes pra la scoles autes, ma pra la scoles profesciuneles.



Tabela 22

Popolazione nciaseda dai 15 ani insù, ëi y ëiles, y nivel d'istruzion - 2011 y 2011

Cumposizion perzentuela

	Università	Scola auta	Scola mesana	Scola elementera	Dut adum (a)
Cumpededa dla jënt 2001					
Ëi	7,5	24,3	44,7	22,0	100,0
Ëiles	6,9	27,1	36,2	28,0	100,0
Dut adum	7,2	25,7	40,3	25,1	100,0
Cumpededa dla jënt 2011					
Ëi	10,1	39,6	34,7	14,7	100,0
Ëiles	11,1	38,2	30,0	19,4	100,0
Dut adum	10,6	38,9	32,3	17,1	100,0

(a) La soma dut adum cuntën nce la persones, che ne n'à nia n titul de stude.

Tabela 23

Ejams de bilinguism, ëi y ëiles, aldò dl nivel - 2016

	Candidac che se à prejentà	Perzentuela de passei (a)	Rujeneda ladina
Ëi	2.885	41,4	64,9
Ëiles	4.753	34,8	75,3
Level			
Level A	2.039	32,9	86,9
Level B	2.715	26,7	52,3
Level C	1.872	40,1	70,4
Level D	1.012	69,2	100,0
Dut adum	7.638	37,2	71,4

(a) Perzentuela de passei sun duc i candidac che se à prejentà

(b) Perzentuela de passei al ejam de ladin.



Tabela 24

Sort de museum, dis de giaurida y vijitadëures - 2016

SORT DE MUSEUM	Numer	Dis de giaurida al ann	Vijitadëures che paia	Vijitadëures dut adum
Museum de archeologia, sun la preistoria y protostoria	4	216,8	269.056	285.397
Museum d'ert y artejanat	18	230,9	288.727	559.163
Museum sun la natura	8	190,6	130.974	169.546
Museum entnologic y sun l lëur da paur	14	184,6	144.876	168.444
Museum dl luech, sun l raion ntëur via	8	180,8	28.962	42.457
Museum spezialisà sun la storia y cultura	22	206,9	339.342	531.540
Museum de tecnica y ndustria	2	177,5	30.400	31.100
Museum te n ciastel	10	188,6	173.006	181.902
D'otra sortes	12	167,0	111.285	135.373
Dut adum	98	197,7	1.516.628	2.104.922

Tabela 25

Lauranc, ëi y ëiles, per ciamp dl'economia - 2016

CIAMP DL'ECONOMIA	Ëi	Ëiles	Dut adum	%
Agricoltura	10.000	4.600	14.600	5,8
Ndustria	47.400	7.600	55.000	22,0
Servijes	80.000	100.500	180.500	72,2
Lauranc dut adum	137.400	112.700	250.100	100,0
<i>de chisc dependënc</i>	<i>100.000</i>	<i>94.300</i>	<i>194.300</i>	<i>77,6</i>



Tabela 26

Dejocupazion - 2014-2016

Valor mesan per ann

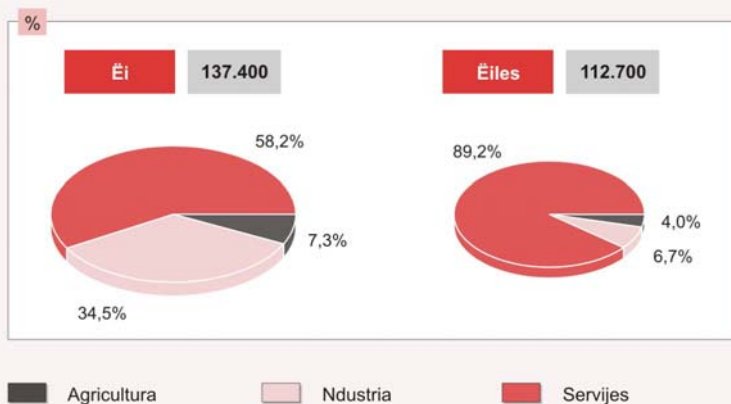
	2014	2015	2016
Persones che chier lëur	11.300	9.700	9.700
Ëi	6.300	5.000	4.900
Ëiles	5.000	4.700	4.800
Perzent. de persones zënza lëur (a)	4,4	3,8	3,7
Ëi	4,5	3,5	3,4
Ëiles	4,3	4,2	4,1
Persones zënza lëur registredes	13.969	13.330	13.623
Ëi	6.238	5.874	5.907
Ëiles	7.731	7.456	7.716

(a) Perzentuela dla persones che chier lëur n referimënt ala forzes de lëur dut adum

Grafich 5

Lauranc, ëi y ëiles, per ciamp dl'economia - 2016

Valores mesans al ann • Cumposizion perzentuela



© astat 2018 - sr





Tabela 27

Cuatieres - Cumpededes dla jënt 1981, 1991, 2001 y 2011

	Cuatieres abitei	D'autri cuatieres	Cuatieres dut adum	D'otra sortes d'albierch
1981	124.029	18.012	142.041	332
1991	144.661	22.012	166.673	298
2001	172.031	26.047	198.078	444
2011	199.576	19.841	219.417	423

Cumpededa dla jënt 2011

Cumunità raionela

Val Venosta	12.971	630	13.601	48
Burggrafenam	39.806	3.256	43.062	106
Überetsch-Südt.Unterland	28.910	711	29.621	52
Bulsan	45.350	1.594	46.944	76
Salten-Scilier	17.535	6.354	23.889	58
Val dl Isarch	18.957	1.258	20.215	32
Wipptal	7.422	1.013	8.435	12
Puster	28.625	5.025	33.650	39

Südtirol dut adum	199.576	19.841	219.417	423
--------------------------	----------------	---------------	----------------	------------



Tabela 28

Valor di cunsums dla families aldò dla grupes de cunsum - 2016

GRUPA DE CUNSUM	Spèisa mesana al mèns (euro) per		Cumposizion perzentuela
	familia	persones dla familia	
Roba da maië	563,86	236,45	15,9
Roba nia da maië	2.987,23	1.252,64	84,1
Dut adum	3.551,09	1.489,08	100,0



Tabela 29

Posc de lëur y lauranc per ciamp dl'economia - 2001 y 2011

CIAMP DL'ECONOMIA	2001	2011
Posc de lëur		
Agricultura y pescaria	418	342
Ndustria dla mineres	59	34
Ndustria de lëures fac a man	4.300	3.400
Energia, gas y tanf	171	596
Ega: rèies dl'eghes fosces, ativateies de tratamënt dl' refudam y de ressanamënt	117	189
Frabiché	5.536	5.950
Cumerz ala menuda y ala ngrossa, cuncé auti y motors	9.991	9.820
Trasporc y mesuns de comunicazion	1.891	1.783
Strutures da d'albierch	9.646	8.927
Servijes de nfirmazion y comunicazion	837	983
Ativateies finanziaeres y de assegurazion	976	979
D'autri servijes	17.265	22.152
Dut adum	51.207	55.155
Lauranc		
Agricultura y pescaria	1.103	1.111
Ndustria dla mineres	496	222
Ndustria de lëures fac a man	34.979	30.645
Energia, gas y tanf	1.527	2.044
Ega: rèies dl'eghes fosces, ativateies de tratamënt dl' refudam y de ressanamënt	645	907
Frabiché	21.394	20.865
Cumerz ala menuda y ala ngrossa, cuncé auti y motors	34.603	40.673
Trasporc y mesuns de comunicazion	10.110	11.229
Strutures da d'albierch	27.242	37.594
Servijes de nfirmazion y comunicazion	3.658	3.783
Ativateies finanziaeres y de assegurazion	5.863	5.958
D'autri servijes	65.760	84.098
Dut adum	207.380	239.129



Tabela 30

Perzentueles mesanes de nflazion a Bulsan, Trënt y tla Talia - 2014-2016

	2014	2015	2016
Bulsan	1,1	0,5	0,4
Trënt	0,5	-0,2	0,1
Talia	0,2	-0,1	-0,1

Perzentueles mesanes de nflazion: variazion dl indesc mesan di priejes al cunsum per la families de lauranc y mpieghei n referimënt al ann dant

Tabela 31

Cont economic dl avëi y dl'adurvanza - 2013-2015

Aldò di priejes da sën te milions de euro

GRANDÈZES ECONOMICHE	2013	2014	2015
Avëi			
Prudot nazional brutto ai priejes de marcià	20.724,6	21.003,2	21.540,7
Mpurtazions netto	176,2	356,1	495,1
Dut adum	20.900,8	21.359,3	22.035,8
Adurvanza			
Spëises de consum	15.613,8	15.674,6	16.116,8
- de families residëtes y nia residëtes	11.293,8	11.420,1	11.796,2
- dla istituzions sozieles privates	197,0	215,8	204,4
- dl'aministrazions publiches	4.123,0	4.038,7	4.116,2
Nvestimënc brutto	5.346,1	5.536,8	5.777,6
Variazion dla reserves	-59,0	147,9	141,4
Dut adum	20.900,8	21.359,3	22.035,8



Tabela 32

Valor njujtà ai priejes de produzion y prudot nazional brutto ai priejes de marcià - 2013-2015

Aldò di priejes da sèn te milions de euro

CIAMP DL'ECONOMIA	2013	2014	2015
Agricoltura y lèur ti bòsc	1.036,9	900,2	885,5
Ndustrìa	4.412,2	4.485,7	4.638,1
tl senificat plu strènt	3.164,9	3.258,0	3.385,0
- <i>Ndustrìa dla mineres</i>	21,1	22,9	23,7
- <i>Ndustrìa de lèures fac a man</i>	2.149,7	2.236,5	2.374,8
- <i>Energia eletrica</i>	918,9	913,2	914,1
- <i>Ega: rèies dl'eghes fosces, ativeies de tratamènt dl' refudam y de ressanamènt</i>	75,3	85,5	72,4
Frabiché	1.247,3	1.227,6	1.253,1
Servijes	13.255,3	13.537,1	13.894,5
Cumerz, strutures da d'albierch, trasport	4.941,6	4.966,1	5.204,5
- <i>Strutures da d'albierch</i>	2.017,0	2.015,9	2.080,4
Servijes de nfurmazion y comunicazion	337,8	337,3	344,3
- <i>Ativeies finanzières y de assicurazion</i>	818,7	965,2	914,6
- <i>Ativeies imubilières</i>	1.880,9	1.908,8	2.004,2
- <i>Ativeies profesioneles, scientifiches y tecniches; aministrazion y servijes de sustèni</i>	1.337,2	1.318,9	1.354,6
Aministrazion publica	3.339,2	3.438,8	3.433,0
D'autri servijes	600,0	602,2	639,2
Valor njujtà ai priejes de produzion	18.704,4	18.923,0	19.418,1
Chèutes ndiretes netto	2.020,2	2.080,2	2.122,6
Prudot nazional brutto ai priejes de marcià	20.724,6	21.003,2	21.540,7



Tabela 33

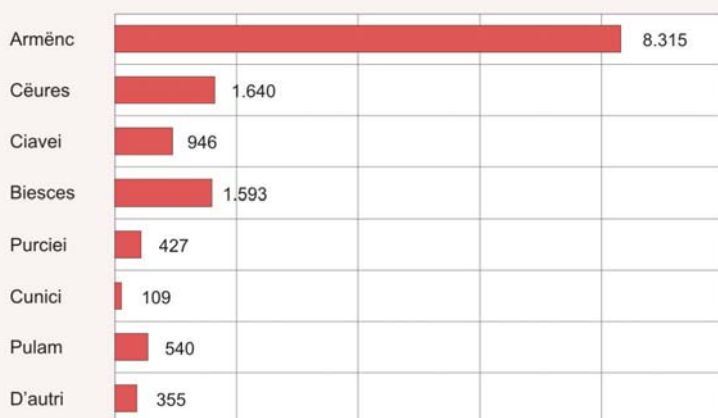
Valores per persona de n valguna grandēzes economiches te Sūdtirol y tla Talia - 2016

Aldò di priejes da sēn te euro

	Sūdtirol	Trēnt	Talia
Prudot nazional brutto ai priejes de marcià			
per abitant	42.456	35.005	27.719
te ěures de lēur al ann a tēmp plēn	70.978	67.063	60.810
Spēises de consum per abitant (a)	31.012	29.049	22.012
Davianies da lēur dependēt per uni laurant dependēt	40.734	37.418	35.921

(a) Valor 2015

Grafich 6

Aziendes che zidla tieres aldò dla sort - Cumpededa generala d'agricultura 2010

© astat 2018 - sr





Tabela 34

Aziendes da paur y si spersa aldò dla nuzeda dl grunt - 2010

NUZEDA DL GRUNT	Aziendes Numer	Spersa	
		ha	%
Ciamps	2.275	4.044,93	0,8
Verzons de cësa	10.950	201,23	..
Prei che resta per for nsci	11.070	64.651,53	13,4
Pastura	5.051	147.006,45	30,4
Cultivazions de lëns tl'agricultura	9.603	24.926,72	5,1
<i>de chisc: Verzons de versura</i>	7.594	18.973,45	3,9
<i>Vinies</i>	4.784	5.293,95	1,1
Dut adum dla spersa cultivatea	20.055	240.535,40	49,7
Cultivazion de lëns da leniam	10	11,28	..
Bòsc liei ai luesc da paur	11.121	200.649,05	41,4
Spersa nia nuzeda	2.589	19.313,71	4,0
D'otra spersa	17.970	23.567,07	4,9
Dut adum	20.206	484.076,51	100,00

Tabela 35

Aziendes che zidla tieres y cë de bestiam aldò dla sort - 2010

SORT DE TIER	Aziendes Numer	Cunsistënza	
		Cë de bestiam	Cë de bestiam d'uni azienda
Armënc	8.315	132.784	16,0
Biesces	1.593	5.281	3,3
Cëures	1.640	29.846	18,2
Ciavei	946	12.775	13,5
Purciei	427	4.703	11,0
Cunici	109	942	8,6
Pulam	540	95.847	177,5
Struc	2	50	25,0
Eves	353	(a) 8.800	24,9

(a) Eves



Tabela 36

Produzion da pair aldò dla sort de produzion - 2014-2016

Cuantità per 100 kg

SORT DE PRODUZION	2014	2015	2016
Ciamps			
Selin	1.400	1.600	1.600
Siela (a)	2.400	2.400	2.400
Orde	2.100	2.100	2.100
Avëina	490	490	450
Patac	112.000	112.000	105.600
Carfiol	24.000	23.800	28.000
Runi	23.400	22.620	15.150
Capusc	4.800	4.200	4.060
Salata da cèves	3.000	2.790	2.320
Radicchio	7.500	7.930	4.650
Cultivazion de versura y vinies			
Mëiles	11.992.250	11.272.270	10.636.780
Pëires	5.410	8.230	5.640
Ua	442.400	479.600	499.800

(a) Leprò iel la blaves che vën cultivedes de manco

Tabela 37

Produzion de vin - 2015 y 2016

	2015	2016	
	te 100 l	te 100 l	%
Vin da mëisa	1.960	5.100	1,4
Vin da mëisa cun ndicazion geografica	10.728	9.098	2,6
Vin cun denominazion de pruvienienza cuntroleda (DOC)	313.301	341.312	96,0
Vin dut adum	325.989	355.510	100,0
<i>de chësc: blanch</i>	<i>194.462</i>	<i>214.6781</i>	<i>60,4</i>



Tabela 38

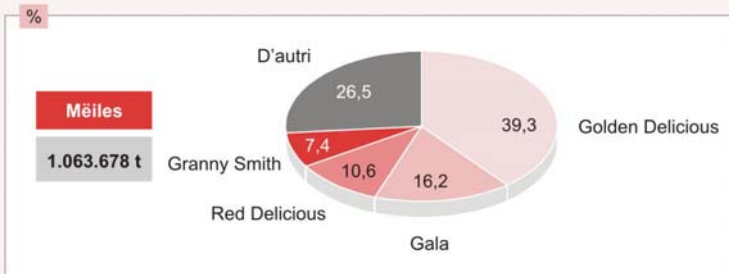
Produzion de mëiles aldò dla sort - 2015 y 2016

SORT	2015		2016	
	Produzion per 100 kg		Produzion per 100 kg	%
Mëiles				
Golden Delicious	4.514.650		4.176.843	39,3
Gala	1.818.614		1.723.943	16,2
Red Delicious	1.251.547		1.122.888	10,6
Granny Smith	870.444		792.371	7,4
Fuji	745.575		799.522	7,5
Braeburn	743.898		569.549	5,4
Morgenduft (lepró nce Dallago)	126.068		108.398	1,0
Jonagold (lepró nce Jonagored)	96.070		78.666	0,7
Winesap	81.294		50.663	0,5
Idared	17.388		7.732	0,1
D'autri	1.006.722		1.206.205	11,3
Dut adum	11.272.270		10.636.780	100,0

Grafich 7

Produzion de mëiles - 2016

Cumposizion perzentuela



© astat 2018 - sr





Tabela 39

Rendimënt di bòsc aldò dla sort de lën y de si nuzeda - 2014-2016Produzion te m³

SORT DE LËN	2014	2015	2016
Leniam	533.154	357.661	390.840
Lën da vëtes y pëc	430.658	280.799	299.443
Leresc	55.715	36.424	40.591
Pinch	46.589	40.319	50.538
D'autri lëns da odla	86	2	127
Lën da fueia	106	116	141
Lënia da tizé	311.215	199.229	217.293
Lën da odla	303.451	191.314	210.837
Lën da fueia	7.764	7.915	6.456
Dut adum	844.369	556.890	608.133

Tabela 40

Produzion dla ndustria dla mineres - 2014-2016

1.000 chilo

PRUDOT	2014	2015	2016
Porfir	132.452	167.527	103.016
Miermul	362.114	337.268	361.750
Torba	69.394	44.553	36.000
Sablon y giara	1.149.229	996.456	1.102.357
Granit	18.270	22.782	14.941
Gneiss	6.119	3.476	9.796
Diorit	16.516	31.907	28.497
Scistes de ciauc y scistes serpentinëuses	1.715	1.604	1.635



Tabela 41

Produzion y cunsum d'energia eletrica - 2015 y 2016

	2015	2016	
	Mio. kWh	Mio. kWh	% dla Talia
Produzion brutto	6.354	2,2
<i>de chësta: produzion idroeletrica</i>	5.356	12,1
Cunsum	2.950	3.012	1,0
Agricultura y lëur ti bòsc	203	195	3,5
Ndustria	823	817	0,7
Servijes	1.362	1.433	1,4
Cunsums dla families	561	567	0,9

Tabela 42

Autorisazions de frabiché pieder do - 2014-2016

	2014	2015	2016
Volum te m ³			
Cëses da sté	1.186.475	1.257.657	1.720.929
Nueves	928.575	1.019.762	1.488.769
Ampliedes	257.900	237.895	232.160
Cëses nia da sté	1.748.280	1.731.449	1.979.981
Nueves	1.041.673	1.019.379	1.164.105
Ampliedes	706.607	712.070	815.876
Numer			
Cuatieres	2.238	2.544	1.962
te cëses da sté	2.151	2.466	1.172
te cëses nia da sté	87	78	790
te cëses nueves	1.677	1.936	1.022
te cëses ampliedes	561	608	940



Tabela 43

Cumerz cun i stac fulestieres - 2000-2016

Te mile euro

ANI	Mputazions	Esputazions	Defrënza
2000	2.554.243	2.226.479	- 327.764
2001	2.697.341	2.280.728	- 416.613
2002	2.934.814	2.393.510	- 541.304
2003	2.951.759	2.434.048	- 517.711
2004	2.982.334	2.558.444	- 423.890
2005	3.035.075	2.594.888	- 440.188
2006	3.250.316	2.876.579	- 373.737
2007	3.676.248	3.160.579	- 515.672
2008	3.909.761	3.239.323	- 670.439
2009	3.622.527	2.760.891	- 861.636
2010	4.593.731	3.321.896	- 1.271.835
2011	4.556.110	3.664.333	- 891.777
2012	4.181.216	3.684.170	- 497.046
2013	4.023.498	3.852.849	- 170.649
2014	4.035.054	3.968.326	- 66.728
2015	4.113.180	4.367.998	+ 254.818
2016 (a)	4.231.471	4.434.134	+ 202.664

(a) Resultac provisoires



Tabela 44

Capacità d'albergë, persones ruvedes adalerch y prejënzes - 2014-2016

	2014	2015	2016
Strutures ulache n giata da d'albierch (a)			
Tla strutures da d'albierch	4.126	4.084	4.066
D'auter che ne n'ie nia ratà strutura da d'albierch (b)	5.982	5.957	6.001
Dut adum	10.108	10.041	10.066
Liec (a)			
Tla strutures da d'albierch	150.928	149.796	150.707
D'auter che ne n'ie nia ratà strutura da d'albierch (b)	68.122	69.452	69.888
Dut adum	219.050	219.248	220.595
Persones ruvedes adalerch (1.000)			
Tla strutures da d'albierch	5.028	5.295	5.669
D'auter che ne n'ie nia ratà strutura da d'albierch (b)	1.114	1.200	1.333
Dut adum	6.142	6.495	7.002
<i>de chisc furesc</i>	<i>4.051</i>	<i>4.187</i>	<i>4.561</i>
Prejënzes (1.000)			
Tla strutures da d'albierch	22.372	23.148	24.546
D'auter che ne n'ie nia ratà strutura da d'albierch (b)	6.066	6.327	6.806
Dut adum	28.438	29.475	31.352
<i>de chisc furesc</i>	<i>19.660</i>	<i>20.080</i>	<i>21.506</i>
Sujurnanza mesana (te dis)			
Tla strutures da d'albierch	4,4	4,3	4,3
D'auter che ne n'ie nia ratà strutura da d'albierch (b)	5,4	5,2	5,1
Dut adum	4,6	4,5	4,5
<i>de chisc furesc</i>	<i>4,9</i>	<i>4,8</i>	<i>4,7</i>
Nuzeda di liec (Valores perzentuei)			
Tla strutures da d'albierch	40,6	42,3	44,5

(a) La capacità d'albergë (strutures y liec) de n ann ie metuda adum dala media di valores dl mëns.

(b) Majons private, albiercs dla junanza, plazes da camping, luesc de ferias, cêses per la ferias, uties da mont y d'otra strutures de sujurnanza.



Tabela 45

Rë dla ferates y dla stredes - 2017

FERATES Y STREDES	Lunghëza te km
Rë dla ferates	291
Rë dla stredes (a)	20.127
Autostredes	136
Stredes stateles	810
- <i>de chisc Mebo</i>	31
Stredes provinzieles	1.303
Stredes cumeneles	2.827
<i>Vagons de marcanzia per camions</i>	3.588
<i>Stredes foresteles/da mont per camions</i>	5.446
<i>Stredes per tractors</i>	298
<i>Stredes foresteles/da mont per tractors</i>	5.719

(a) Cun leprò nce la stredes foresteles y per bëns

Tabela 46

Auti scric ite al “Pubblico Registro automobilistico (PRA)” - 2016

SORT DE AUTO	Numer	Uni 100 abitanc		
		Südtirol	Prov. de Trënt	Talia
Auti	459.378	87,6	92,5	62,5
Camions	60.938	11,6	14,1	7,8
D'autri auti	2.347	0,4	0,6	0,4
Motores	54.635	10,4	11,5	11,5
Carëc da tré do	3.864	0,7	1,1	0,6



Tabela 47

Desgrazies sun streda y persones che s'à fat mel - 2014-2016

	2014	2015	2016
Nzidënc	1.587	1.644	1.744
Danter doi o plu auti	1.083	1.086	1.195
Danter auti y persones a pe	202	223	213
De un n auto	302	335	336
Persones che s'à fat mel	2.105	2.122	2.324
Ferii	2.073	2.086	2.286
Morc	32	36	38
Nzidënc per 1.000 veicui			
Südtirol	3,2	3,1	3,0
Provincia de Trënt	2,6	2,4	2,1
Talia	3,6	3,6	3,5

Tabela 48

Mplanc a fum aldò dla sort - 2014-2016

SORT DE MPLANT	2014	2015	2016
Telecabines automatiches	140	143	145
Furnadoies	23	23	23
Lifc dai stuei y cabinovies	91	88	85
Schilifc	114	113	112
D'autri	4	4	4
Dut adum	372	371	369



Tabela 49

Abunamënc ala televizion - 1965-2014

ANI	Südtirol	Uni 100 families		
		Südtirol	Provincia de Trënt	Talia
1965	25.948	27,0	27,0	41,9
1970	51.279	47,0	58,0	62,5
1975	82.104	71,0	79,0	74,0
1980	98.687	81,0	87,0	76,9
1985	107.646	79,0	86,8	74,3
1990	115.487	77,0	85,0	72,7
1995	122.359	82,9	89,9	80,7
2000	127.536	83,2	87,7	79,0
2005	136.310	76,0	75,8	72,6
2010	149.538	73,6	68,9	66,9
2011	151.717	73,7	68,5	66,4
2012	155.532	75,6	69,5	66,8
2013	157.876	74,6	69,2	65,0
2014	159.036	74,9	68,7	64,8

Tabela 50

Deponac, mprësc, cumpëida de banche y servijes per i tlienc - 2014-2016

Valores te milions de euro

	2014	2015	2016
Deponac (a)	16.333	17.561	18.570
Mprësc (a)	21.354	22.068	21.496
Cumpëida de banche (b)	55	55	55
Banches s.p.a	4	4	5
Filieles de banche da oradecà	3	3	3
Banches populeres	1	1	-
Banches de credit cooperatif	47	47	47
Purtines de banca	402	385	364
Chemuns cun na purtina	111	111	111
ATM (c)	578	580	566
POS	25.054	24.327	25.267
Home & corporate banking:			
Families	223.914	227.883	248.539
Firmes	19.923	21.091	22.483

(a) Dac che fej referimënt a tlienc de banca cun residënza te Südtirol

(b) Banches cun sënta te Südtirol

(c) Cumpëida de bancomat



Tabela 51

Dependënc publics aldò dl'aministrazion de pertinenza - 2015 y 2016

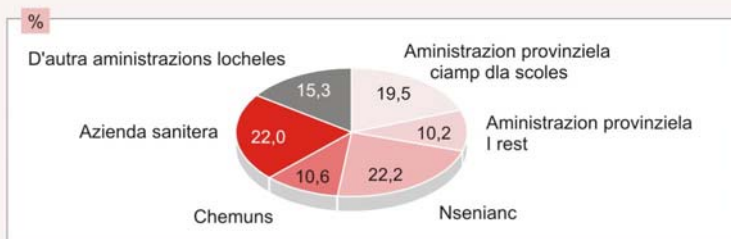
AMINISTRAZION	2015	2016
Aministrations dl Stat		
Ministeres	6.844	6.811
- de chisc: Polizai/Militer	6.029	6.029
Istituzions per l'assegurazion soziela	293	285
ACI	18	18
Ferata dl Stat	539	541
Posta	977	950
Dut adum	8.671	8.605
Aministrations locheles		
Aministrazion provinziela ciamp dla scoles	7.940	7.983
Aministrazion provinziela l rest	4.192	4.187
Nsenienc (a)	8.981	9.080
Chemuns	4.457	4.335
Azienda sanitera	8.904	9.003
Cunsëi Provinziel	62	62
Aministrations spezieles dla Provinzia	243	242
Region y Cunsëi Regionel	88	84
Istituzions per l'assistënza soziela	2.564	2.742
Cumuniteies raioneles (b)	2.875	2.958
D'otra amministrazioni locheles	173	175
Dut adum	40.479	40.851
Dut adum	49.150	49.456

(a) Stluc ite i diretëures de scola

(b) Ratà leprò l'Azienda Speziela di Servijes Sozies Bulsan

Grafich 8

Dependënc publics dl'aministrazion lochela/categoria (a) - 2016
ai 31.12. - Cumposizion perzentuela



(a) Nsenienc zënza i suplënc

© astat 2018 - sr





Tabela 52

Spěises bele abudes dl'administracions locheles aldò dla classifcazion funziunela - 2014 y 2015

Somes de cassa te mile euro

	2014	2015	Variazion %
Aministrazion generela	464.654	432.554	-6,9
Defendura, segurèza publica y giustizia	72.356	72.443	0,1
Istruzion, cultura, sport y tëmp liede	1.498.797	1.504.502	0,4
Cèses da sté y urbanistica	149.033	173.402	16,4
Sanità	1.228.119	1.238.146	0,8
Assistènza soziela	799.474	713.151	-10,8
D'autri ntervènc soziei	166.393	180.493	8,5
Trasporc publics	333.002	325.577	-2,2
Rè dla stredes	404.949	379.172	-6,4
Agricultura	170.602	166.533	-2,4
Energia, ndustria dla mineres, ndustria	1.325.403	1.274.790	-3,8
Artejanat	13.713	16.198	18,1
Turism	97.450	88.016	-9,7
Cumerz	26.676	26.561	-0,4
D'autri ntervènc tl ciamp dl'economia	202.338	214.982	6,2
Tò y jì cun refundam, smaltimènt dla eghes pazies	226.144	235.732	4,2
Defendura dl'ambient	31.828	34.527	8,5
D'otra operes publiches	46.622	52.922	13,5
D'otra spěises che n ne possa nia atribui	122.673	114.807	-6,4
Dut adum	7.380.226	7.244.508	-1,8



Tabela 53

Falimënc detlarei aldò dl ciamp dl'economia - 2014-2016

CIAMP DL'ECONOMIA	2014	2015	2016
Ndustria de lëures fac a man	20	15	10
Frabiché	19	17	14
Cumerz	15	12	13
Strutures da d'albierch	3	9	5
D'autri servijes	8	13	14
Dut adum	65	66	56
<i>de chisc: sozieteies</i>	60	60	52

Tabela 54

Prutesc - 2014 y 2015

	Numer		Soma (mile euro)	
	2014	2015	2014	2015
Cambieles	1.070	1.000	1.090	1.078
Trates	14	17	23	30
Seccs	92	99	713	930
Dut adum	1.176	1.116	1.825	2.038
uni 1.000 abitanc				
Südtirol	2,3	2,1	3,5	3,9
Talia	15,7	12,7	30,5	22,7

Tabela 55

Delic dac sëura dala Polizai al'Autorità dla giustizia per sort de delit - 2016

SORT DE DELIT	Provincia de Bulsan	Provincia de Trënt
Omizide, ferides uludes y d'autri delic de sanch	575	480
Manacedes y ngiuries	776	977
Rubaries y rapines	10.346	9.860
Danns a cosses	1.442	1.760
Trapuledes y ngians nfurmativs	842	1.136
Delic che à da nfé cun droghes	204	266
D'autri delic	3.677	4.430
Dut adum	17.862	18.909

**Statistisches Jahrbuch für Südtirol
Annuario Statistico della provincia di Bolzano**

- 2014 edizion te doi rujenedes, 552 plates, 2014
2015 edizion te doi rujenedes, 546 plates, 2015
2016 edizion te doi rujenedes, 550 plates, 2017

Südtirol n zifres

- 2015 dat ora te doi rujenedes y ladin de Gherdëina, 48 plates, 2015
2016 dat ora te doi rujenedes y ladin de Gherdëina, 48 plates, 2016
2017 dat ora te doi rujenedes y ladin de Gherdëina, 48 plates, 2018

**In Zahlen
In cifre**

- Nr. 17 **Soziale Einrichtungen in Zahlen 2015
Presidi socio-assistenziali in cifre 2015**
edizion te doi rujenedes, 96 plates, 2016
- Nr. 18 **Bildung in Zahlen 2015-2016
Istruzione in cifre 2015-2016**
edizion te doi rujenedes, 84 plates, 2016
- Nr. 19 **Soziale Einrichtungen in Zahlen 2016
Presidi socio-assistenziali in cifre 2016**
edizion te doi rujenedes, 93 plates, 2017
- Nr. 20 **Bildung in Zahlen 2016-2017
Istruzione in cifre 2016-2017**
edizion te doi rujenedes, 80 plates, 2017

**ASTAT - Schriftenreihe
Collana ASTAT**

- Nr. 216 **Bautätigkeit und Immobilienmarkt in Südtirol - 2015
Attività edilizia e mercato immobiliare in provincia di Bolzano - 2015**
edizion te doi rujenedes, 246 plates, 2016
- Nr. 217 **Mobilität und Verkehr in Südtirol - 2015
Mobilità e traffico in provincia di Bolzano - 2015**
edizion te doi rujenedes, 146 plates, 2017
- Nr. 218 **Sportvereine in Südtirol - 2014
Associazioni sportive in Alto Adige - 2014**
edizion te doi rujenedes, 156 plates, 2017
- Nr. 219 **Seilbahnen in Südtirol - 2016
Impianti a fune in Alto Adige - 2016**
edizion te doi rujenedes, 102 plates, 2017
- Nr. 220 **Jugendstudie - 2016
Indagine sui giovani - 2016**
edizion te doi rujenedes, 258 plates, 2017
- Nr. 221 **Familienstudie - 2016
Indagine sulla famiglia - 2016**
edizion te doi rujenedes, 184 plates, 2018

**ASTAT DVD - Statistiksammlung 1981-2011
ASTAT DVD - Raccolta statistica 1981-2011**