


Südtirol n zifres



2015

AUTONOME PROVINZ
BOZEN - SÜDTIROL

Landesinstitut für Statistik



PROVINCIA AUTONOMA
DI BOLZANO - ALTO ADIGE

Istituto provinciale di statistica

PROVINCIA AUTONOMA DE BULSAN - SÜDTIROL

Istitut provinziel de statistica

Usservazions danora

SENIFICAT DI SĚNIES

Tla tabelas de chĕsta publicazion vĕniel adurvà chisc sĕnies:

Rissa (-): a) I fenomenn ne n'ie nia;
 b) I fenomenn ie y vĕn nce nresci, ma l ne n'ie nia unì a se l dé un n cajo.

Cater ponc (...): I fenomenn ie, ma l mancia per vel'gauja uni nfirmazion.

Doi ponc (..): mpede la zifres che ne n'ie nia unfat a nul, ma de manco dl mez dla unità plu pitla tĕuta n cunscidrazion.

PAROLES SCURTEDES

Tla funtanes japé dla tabelas possel vester chĕsta paroles scurte des:

ASTAT: Istitut provinziel de statistica, Bulsan;

ISTAT: Istitut naziunel de statistica, Roma.

TURENDĚ SU Y JU

N generel iel unì turendà zĕnza tenì cont dl total. A chĕsta maniera possel unì a se l dé che a cumpedé adum i singui dac vĕniel ora de pitla defrĕnzes dala soma ndut. Chĕsc vĕn a se l dé dantalduť pra perzentueles y valores de scioldi.

RESULTAC PER NTANT Y RETIFICHEI

I resultat che à n tĕmp de referimĕnt daujin vel n pert mé per ntant. L possa vester che te na edizion che vĕn do iesi unii retifichei. I resultat che ie te publicazion plu vedles y che ne n'ie nia unfat te chĕsta publicazion ie unii retifichei.

© **Dat ora dala**

Provincia Autonoma de Bulsan - Südtirol
Istitut provinziel de statistica - ASTAT
Bulsan 2015

Per apustazions:

ASTAT
Streda Kanonikus Michael Gamper 1
I-39100 Bulsan
Tel. 0471 41 84 05
Fax 0471 41 84 19

Per d'otra nformazions:

Statistische Informationsstelle / Centro d'informazione statistica
Tel. 0471 41 84 04

Internet: www.provinz.bz.it/astat

E-mail: astat@provinz.bz.it

La stampa de na pert o de dut l cuntenut, la defujion y adurvanza di dac, dla nformazions, dla tabeles y di grafics ie lasceda pro mé sce l vën nunzià la funtana (autëur y titul).

Coordinazion y redazion:

Gregorio Gobbi
Brigitte Thurner

Layout y grafica:

Raimund Lantschner
Renata Stauder

Translazion:

Istitut Ladin "Micurà de Rù"

Stamparia: PRINTEAM, Bulsan

Stampà sun papier majarà zënza tlor
Spedizion tres abunamënt dla posta

Funtana dla nformazions:

Sciche funtana dla nformazions iel dantaldut uni tët nformazions dla statistica ufiziela, che n pert ie unides registredes diretamënter dal Istitut provinziel de statistica (ASTAT) y n pert ieles unides tëtutes ora da de plu publicazions dl ISTAT. Mplu iel uni metù a desposizion nformazions da chisc istituc y ufizies dl'aministrazion publica:

Ufize idrografich provinziel, Ufize provinziel di spedei, Ntendënzes scolastiches, Servisc ejams de bilinguism, Majon dl cumerz, SIAE, Repartizion Lëur, Repartizion provinziela d'agricultura, Repartizion provinziela di bòsc, Repartizion Ndustrìa y Cumerz, ENEL, Ufize provinziel dla furnadoies, Telecom, RAI, Banca d'Italia, Provincia Autonoma de Trënt.

Purempò ie mé l'ASTAT respunsabl, che i valores sibe unii stampej y laurei ora drët.



Ambient y Raion

1	Spersa dl raion aldò dl'autèza	6
2	Numer de chemuns y spersa dl raion aldò dla tlasses de grandèza dla spersa - 2014	6
3	Spersa provinziela aldò dla nuzeda - 2000	7
4	Situazion dl clima - 2014	7



Populazion y vita soziela

5	Svilup dla populazion te Sùdtirol y tla majera ziteies dla Provinzia - 1754-2011	8
6	Spersa, populazion nciaseda y densità dla populazion tla zircostrizions ai 31.12.2014	9
7	Populazion nciaseda ti chemuns y tla zircostrizions - 2014, 2011 y 2001	10
8	Chemuns y populazion nciaseda aldò dla tlasses de grandèza dla populazion - ai 31.12.2014	14
9	Detlarazions de purtenienza y d'agregazion aldò dla grupa de rujeneda pra la Cumpededa dla jënt 2011	15
10	Cunsistènza perzentuela dla trèi grupes de rujeneda (sun duta la detlarazions che vel che ie unides fates pra la Cumpededa dla jënt 2011) per chemun	16
11	Populazion nciaseda aldò dla grupa de rujeneda pra la Cumpededes dla jënt dal 1880 nchin al 2011	19
12	Muvimènt naturel dla populazion - 2012-2014	20
13	Dureda mesana de vita - 2013	20
14	Matrimonesc, spartizions legheles y devorzies - 2012-2014	21
15	Imigrazions y emigrazions aldò dl raion de pruvienienza y de destinazion - 2013	22
16	Families aldò dl numer de persones dla familia - 2011 y 2014	23
17	Morc aldò dla grupa de gaujes de mort - 2014	23
18	Cèses de cura, numer y nuzeda di liec - 2014	24
19	Aborc fac aldò dla lege - 2012-2014	24
20	Persones che s'à tëut la vita - 2010-2014	24
21	Scoles: tlasses y sculeies scric ite aldò dl lingaz de nseniamènt - Ann de scola 2014/15	25
22	Populazion nciaseda dai 15 ani insù, èi y èiles, y nivel d'istruzion - 2001 y 2011	26
23	Ejams de bilinguism, èi y èiles, aldò dl nivel - 2014	26

24	Sort de museum, dis de giarida y vijitadēures - 2014	27
25	Lauranc, ěi y ěiles, per ciamp d'conomia - 2014	27
26	Dejocupazion - 2012-2014	28
27	Cuatieres - Cumpedeses dla jënt 1981, 1991, 2001 y 2011	29
28	Valor di cunsums dla families aldò dla grupes de cunsum - 2013	30



Economia y aziendes

29	Posć de lēur y lauranc per ciamp d'conomica - 2001 y 2014	31
30	Perzentueles mesanes de nflazion a Bulsan, Trënt y tla Talia - 2012-2014	32
31	Cont economich dl avēi y dl'adurvanza - 2011-2013	32
32	Valor njuntà ai priejes de produzion y prudot nazional brutto ai priejes de marcià - 2011-2013	33
33	Valores per persona de n valguna grandēzes economiches te Südtirol y tla Talia - 2013	34
34	Aziendes da paur y si spersa aldò dla nuzeda dl grunt - 2010	35
35	Aziendes che zidla tieres y cē de bestiam aldò dla sort - 2010	35
36	Produzion da paur aldò dla sort de produzion - 2012-2014	36
37	Produzion de vin - 2013 y 2014	36
38	Produzion de mëiles aldò dla sort - 2013 y 2014	37
39	Rendimēt di bòsc aldò dla sort de lēn y de si nuzeda - 2012-2014	38
40	Produzion dla ndustria dla mineres - 2011-2013	38
41	Produzion y cunsum d'energia eletrica - 2013 y 2014	39
42	Autorisazions de frabiché pides do - 2012-2014	39
43	Operes publiches d'aministracions locheles - 2007-2009	40
44	Cumerz cun i stac fulestieres - 1999-2014	40
45	Capazità d'albergē, persones ruvedes adalerch y prejēnzes - 2012-2014	41
46	Rē dla ferates y dla stredes - 2015	42
47	Auti scrić ite al Pubblico Registro automobilistico (PRA) - 2014	42
48	Desgrazies sun streda y persones che s'à fat mel - 2012-2014	43
49	Mplanc a fum aldò dla sort - 2012-2014	43
50	Abunamēnc ala televijion - 1965-2013	44
51	Deponac, mprēsć, cumpēida de banches y servijes per i tlienc - 2011-2013	44



Aministrazion publica y giustizia

52	Dependënc publics aldò d'aministrazion de pertinenzia - 2013 y 2014	45
53	Spëises bele abudes d'aministrazions locheles aldò dla classifcazion funziounela - 2012 y 2013	46
54	Falimënc detlarej aldò dl ciamp dl'economia - 2012-2014	47
55	Prutesc - 2012 y 2013	47
56	Delic dac sëura dala Forzes de polizai al'Autorità dla giustizia per sort de delit - 2013	47

Grafics

1	Svilup dla popolazion te Sùdtirol y tla majera ziteies dla Provinzia - 1869-2011	8
2	Nasciui, morc y matrimonesc uni 1.000 abitanc - 1950-2014	21
3	Saldo de migrazion aldò dl raion de pruenienza y de destinazion - 2013	22
4	Sculeies tla scolines, scoles elementeres, mesanes y autes - 1970/71-2014/15	25
5	Lauranc, ëi y ëiles, per ciamp dl'economia - 2014	28
6	Aziendes che zidla tieres aldò dla sort - Compededa generala dl'agricoltöra 2010	34
7	Produzion de mëiles - 2014	37
8	Dependënc publics d'aministrazion lacala/categoria - 2014	45



Tabela 1

Spersa dl raion aldò dl'autèza

AUTÈZA (metri s.l.m.)	Spersa	
	km ²	%
Nchina 500	292,09	3,9
500 - 700	207,88	2,8
700 - 800	126,05	1,7
800 - 1.000	419,99	5,7
1.000 - 1.200	521,96	7,1
1.200 - 1.500	1.068,76	14,4
Passa 1.500	4.763,70	64,4
Dut adum	7.400,43	100,0

Tabela 2

Numer de chemuns y spersa dl raion aldò dla tlasses de grandèza dla spersa - 2014

TLAS DE GRANDÈZA DLA SPERSA (te km ²)	Numer de chemuns	Spersa km ²
Nchina 5	6	20,65
5 - 10	3	20,79
10 - 20	14	210,96
20 - 40	28	824,33
40 - 60	21	1.017,72
60 - 100	20	1.536,97
100 - 250	23	3.466,51
Passa 250	1	302,50
Dut adum	116	7.400,43



Tabela 3

Spersa provinziela aldò dla nuzeda - 2000

NUZEDA	Spersa	
	km ²	%
Spersa cultiveda	2.670	36,1
Bosch	2.920	39,5
Spersa nia nuzeda y bosch	145	2,0
Spersa nia produtiva	1.665	22,5
Dut adum	7.400	100,0

Funtana: ISTAT, laurà ora dal ASTAT

Tabela 4

Situazion dl clima - 2014

STAZION DE MESURAZION	Autèza (metri s.l.m.)	Temp. mesana dl'aria - °C		Nëif y plueia		
		Normal	2014	Normal mm	2014 mm	2014 dis
St.Valentin auf der Haide (Graun i.V.)	1.499	4,4	6,3	616,0	711,6	111
Schlanders	698	9,9	11,1	498,3	735,3	95
St.Leonhard te Passeier	644	10,1	11,5	1.052,9	1.461,0	127
Maran	333	11,7	13,2	716,5	1.052,1	109
Sterzing	948	8,0	9,7	773,3	845,0	117
St.Magdalen te Gsies	1.398	6,1	6,5	871,4	945,8	120
Persenon	590	10,0	11,7	666,5	882,5	103
Bulsan	254	12,3	13,9	715,8	1.064,9	109



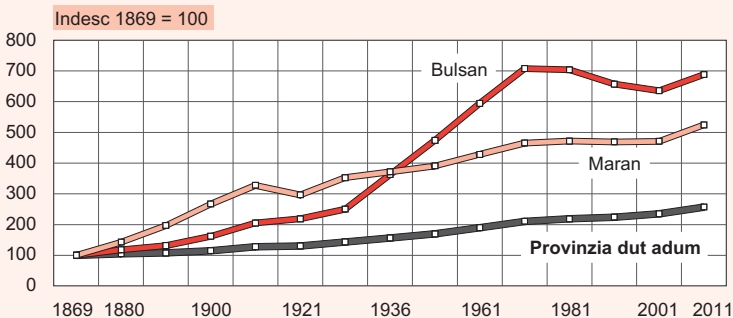
Tabela 5

Svilup dla populazion te Südtirol y tla majera ziteies dla Provinzia - 1754-2011

ANN	Südtirol dut adum	Bulsan	Maran	Personen
1754	163.000
1837	183.727	10.499
1869	196.686	14.941	7.142	7.399
1880	205.306	17.441	9.812	7.849
1890	210.285	19.242	13.552	8.534
1900	222.793	23.521	18.544	8.882
1910	251.451	30.424	23.640	10.049
1921	256.610	32.679	21.177	10.424
1931	282.158	37.351	25.196	11.659
1936	298.290	45.505	25.611	11.242
1951	333.900	70.898	27.908	11.797
1961	373.863	88.799	30.614	13.456
1971	414.041	105.757	33.235	16.017
1981	430.568	105.180	33.711	16.101
1991	440.508	98.158	33.504	16.992
2001	462.999	94.989	33.656	18.359
2011	504.643	102.575	37.368	20.677

Grafich 1

Svilup dla populazion te Südtirol y tla majera ziteies dla Provinzia - 1869-2011



L indesc de svilup dla populazion de Personen ie feter unfat a chël che ie a nivel dla Provinzia.

© astat 2015 - sr





Tabela 6

**Spersa, popolazion nciaseda y densità dla popolazion tla zircostrizion
ai 31.12.2014**

	Spersa km ²	Popolazion nciaseda	Abitanc per km ²
Cumunità raionela			
Vinschgau	1.441,68	35.472	25
Burggrafenamt	1.100,73	101.064	92
Überetsch-Südt. Unterland	423,60	73.878	174
Bulsan	52,34	106.110	2.027
Salten-Scilier	1.036,63	49.207	47
Val dl Isarch	623,78	51.639	83
Wipptal	650,01	19.914	31
Puster	2.071,66	81.234	39
Zircostrizion de statistica			
Maran-Schlanders	2.530,07	134.625	53
Bulsan	1.588,96	235.645	148
Persenon-Sterzing	1.320,27	70.314	53
Burnech	1.961,13	77.934	40
Valedes ladines	511,13	20.192	40
Südtirol dut adum	7.400,43	518.518	70



Tabela 7

Populazion nciaseda ti chemuns y tla zircostrizions - 2014, 2011 y 2001

CHEMUN	Populazion 31.12.2014	Populazion CJ 2011	Populazion CJ 2001
001 Aldein / Aldino	1.681	1.651	1.656
002 Andrian / Andriano	1.031	1.035	794
003 Altrei / Anterivo	389	383	387
004 Eppan a.d.W. / Appiano s.s.d.v.	14.733	13.988	12.657
005 Haffling / Avelengo	760	739	709
006 Badia (Abtei / Badia)	3.458	3.360	3.015
007 Perbian (Barbian / Barbiano)	1.685	1.596	1.520
008 Bulsan-Balsan (Bozen / Bolzano)	106.110	102.575	94.989
009 Braies (Prags / Braies)	650	672	633
010 Prëner (Brenner / Brennero)	2.130	2.087	2.066
011 Persenon-Porsenù (Brixen / Bressanone)	21.384	20.677	18.359
012 Branzoll / Bronzolo	2.686	2.628	2.293
013 Burnech-Bornech (Bruneck / Brunico)	16.010	15.397	13.618
014 Kuens / Caines	410	413	318
015 Kaltern a.d.W. / Caldaro s.s.d.v.	7.812	7.660	6.852
016 Freienfeld / Campo di Trens	2.662	2.671	2.458
017 Sand in Taufers / Campo Tures	5.332	5.272	4.880
018 Kastelbell-Tschars / Castelbello-Ciardes	2.333	2.378	2.328
019 Ciastel-Ciastel (Kastelruth / Castelrotto)	6.703	6.459	5.994
020 Tschermers / Cermes	1.499	1.411	1.228
021 Kiens / Chienes	2.788	2.695	2.641
022 Tluses-Tluses (Klausen / Chiusa)	5.189	5.144	4.613
023 Karneid / Cornedo all'Isarco	3.359	3.312	3.113
024 Kurtatsch a.d.W. / Cortaccia s.s.d.v.	2.217	2.228	2.085
025 Kurtinig a.d.W. / Cortina s.s.d.v.	643	656	594
026 Curvea-Corvara (Corvara i.B.)	1.365	1.320	1.266
027 Graun im Vinschgau / Curon Venosta	2.414	2.423	2.379
028 Toblach / Dobbiaco	3.348	3.314	3.240
029 Neumarkt / Egna	5.176	4.992	4.339
030 Falzes (Pfalzen / Falzes)	2.761	2.668	2.255
031 Fie (Völs a.S. / Fié a.S.)	3.528	3.451	3.038
032 Franzensfeste / Fortezza	984	970	892
033 Funes (Villnöß / Funes)	2.603	2.571	2.379
034 Gais / Gais	3.227	3.167	2.865
035 Gargazon / Gargazzone	1.697	1.665	1.366
036 Glurns / Glorenza	894	889	883
037 Latsch / Laces	5.183	5.126	4.870
038 Algund / Lagundo	5.002	4.873	4.169
039 Laion-Laiun (Lajen / Laion)	2.655	2.619	2.261
040 Leifers / Laives	17.606	16.909	15.069



Tabela 7 - va inant

Populazion nciaseda ti chemuns y tla zircostrizions - 2014, 2011 y 2001

CHEMUN	Populazion 31.12.2014	Populazion CJ 2011	Populazion CJ 2001
041 Lana / Lana	11.653	11.251	9.759
042 Laas / Lasa	3.974	3.932	3.700
043 Laurein / Lauregno	337	344	361
044 Lujon-Lijun (Lüsen / Luson)	1.531	1.527	1.455
045 Margreid a.d.W. / Magré s.s.d.v.	1.301	1.281	1.181
046 Mals / Malles Venosta	5.131	5.086	4.835
047 Mareo (Enneberg / Marebbe)	2.963	2.907	2.682
048 Marling / Marlengo	2.594	2.533	2.197
049 Martell / Martello	883	879	891
050 Mölten / Meltina	1.662	1.648	1.447
051 Maran (Meran / Merano)	39.373	37.368	33.656
052 Welsberg-Taisten / Monguelfo-Tesido	2.869	2.797	2.528
053 Montan / Montagna	1.617	1.627	1.480
054 Moos in Passeier / Moso in Passiria	2.122	2.171	2.170
055 Nals / Nalles	1.911	1.831	1.577
056 Naturns / Naturno	5.731	5.554	5.089
057 Natz-Schabs / Naz-Sciaves	3.026	2.886	2.430
058 Nueva Ladina-Nöia Ladina (Welschnofen / Nova Levante)	1.942	1.903	1.825
059 Deutschnofen / Nova Ponente	3.906	3.898	3.565
060 Auer / Ora	3.602	3.554	3.022
061 Urtijëi (St.Ulrich / Ortisei)	4.752	4.653	4.484
062 Partschins / Parcines	3.651	3.536	3.192
063 Percha / Perca	1.503	1.460	1.313
064 Plaus / Plaus	700	692	547
065 Pruca (Waidbruck / Ponte Gardena)	199	195	181
066 Burgstall / Postal	1.825	1.763	1.435
067 Prad am Stilfser Joch / Prato allo Stelvio	3.453	3.356	3.140
068 Prettai / Predoi	574	604	633
069 Proveis / Proves	267	267	288
070 Ratschings / Racines	4.421	4.389	4.010
071 Rasen-Antholz / Rasun Anterselva	2.857	2.869	2.700
072 Renon (Ritten / Renon)	7.730	7.642	6.993
073 Riffian / Rifiano	1.348	1.333	1.192
074 Mühlbach / Rio di Pusteria	3.069	2.912	2.640
075 Redant (Rodeneck / Rodengo)	1.195	1.195	1.157
076 Salurn / Salorno	3.699	3.533	2.938
077 Sanciana-Sanciana (Innichen / S.Candido)	3.307	3.204	3.107
079 Jenesien / S.Genesio Atesino	3.047	2.937	2.703
080 St.Leonhard in Pass. / S.Leonardo in Pass.	3.603	3.508	3.437
081 S.Laurënz (St.Lorenzen / S.Lorenzo d.S.)	3.860	3.767	3.438



Tabela 7 - va inant

Populazion nciaseda ti chemuns y tla zircostrizions - 2014, 2011 y 2001

CHEMUN	Populazion 31.12.2014	Populazion CJ 2011	Populazion CJ 2001
082 S.Martin de Tor (St.Martin i.T. / S.Martino i.B.)	1.711	1.729	1.690
083 St.Martin in Passeier / S.Martino in Passiria	3.196	3.136	2.832
084 St.Pankraz / S.Pancrazio	1.566	1.584	1.608
085 S.Crestina (St.Christina i.G. / S.Cristina V.G.)	1.969	1.871	1.738
086 Sarntal / Sarentino	7.005	6.890	6.620
087 Schenna / Scena	2.893	2.838	2.677
088 Mühlwald / Selva dei Molini	1.458	1.473	1.455
089 Sëlva (Wolkenstein in Gröden / Selva V.G.)	2.636	2.660	2.513
091 Schnals / Senales	1.284	1.314	1.394
092 Sest-Le Sest (Sexten / Sesto)	1.918	1.937	1.906
093 Schlanders / Silandro	5.995	5.947	5.733
094 Schluderns / Sluderno	1.803	1.832	1.848
095 Stilfs / Stelvio	1.158	1.190	1.310
096 Terenten / Terento	1.730	1.733	1.572
097 Terlan / Terlano	4.282	4.139	3.579
098 Tramin a.d.W. / Termeno s.s.d.v.	3.311	3.305	3.193
099 Tisens / Tesimo	1.889	1.854	1.809
100 Tires (Tiers / Tires)	968	967	884
101 Tirol (Tirol / Tirolo)	2.446	2.450	2.356
102 Truden im Naturpark / Trodena nel parco nat.	1.045	1.021	957
103 Taufers im Münstertal / Tubere	967	965	949
104 Ulten / Ultimo	2.877	2.920	3.006
105 Pfatten / Vadena	1.047	1.016	842
106 Valdaora-Valdaora (Olang / Valdaora)	3.116	3.110	2.797
107 Pfitsch / Val di Vizze	2.914	2.736	2.619
108 Val de Turesc (Ahrntal / Valle Aurina)	5.956	5.910	5.517
109 Gsies / Valle di Casies	2.300	2.262	2.098
110 Vandoies (Vintl / Vandoies)	3.300	3.251	3.108
111 Vahrn / Varna	4.433	4.253	3.577
112 Vöran / Verano	941	929	880
113 Niederdorf / Villabassa	1.535	1.479	1.308
114 Olaneres (Villanders / Villandro)	1.861	1.893	1.830
115 Sterzing / Vipiteno	6.803	6.390	5.785
116 Feldthurns / Velturno	2.809	2.742	2.541
117 La Val (Wengen / La Valle)	1.338	1.299	1.232
118 U.L.Frau i.W.-St.Felix / Senale-S.Felice	773	782	787
Südtirol dut adum	518.518	504.643	462.999

CJ = Cumpededa dla jënt



Tabela 7 - va inant

Populazion nciaseda ti chemuns y tla zircostrizions - 2014, 2011 y 2001

	Populazion 31.12.2014	Populazion CJ 2011	Populazion CJ 2001
Cumunità raionela			
Vinschgau	35.472	35.317	34.260
Burggrafenamt	101.064	97.745	88.645
Überetsch-Südt. Unterland	73.878	71.606	63.918
Bulsan	106.110	102.575	94.989
Salten-Scilier	49.207	48.291	44.917
Val dl Isarch	51.639	50.210	44.943
Wipptal	19.914	19.243	17.830
Puster	81.234	79.656	73.497
Zircostrizion de statistica			
Maran-Schlanders	134.625	131.231	121.328
Bulsan	235.645	228.713	209.363
Persenon-Sterzing	70.314	68.294	61.919
Burnech	77.934	76.405	70.389
Valedes ladines	20.192	19.799	18.620
Südtirol dut adum	518.518	504.643	462.999

CJ = Cumpededa dla jënt



Tabela 8

Chemuns y populazion nciaseda aldò dla tlassa de grandèza dla populazion ai 31.12.2014

DA ... NCHINA ... ABITANC	Numer de chemuns	Populazion nciaseda		
		Numer	%	
Nchina	1.000	17	11.339	2,2
1.001 - 2.000	31	48.105	9,3	
2.001 - 3.000	22	57.529	11,1	
3.001 - 5.000	25	89.928	17,3	
5.001 - 10.000	14	84.748	16,3	
10.001 - 25.000	5	81.386	15,7	
Maran	1	39.373	7,6	
Bulsan	1	106.110	20,5	
Dut adum	116	515.714	100,0	



Tabela 9

**Detlarazions de purtenienza y d'agregazion aldò dla grupa de rujeneda
pra la Cumpedada dla jënt 2011**

	Detlarazions de purtenienza ala grupa de rujeneda	Detlarazions d'agregazion ala grupa de rujeneda	Soma dla detlarazions che vel
--	---	---	-------------------------------------

Valores assoluc

Talian	115.161	2.959	118.120
Tudësch	310.360	4.244	314.604
Ladin	20.126	422	20.548
Dut adum	445.647	7.625	453.272

Cumposizion perzentuela aldò dla sort de detlarazion

Talian	97,49	2,51	100,00
Tudësch	98,65	1,35	100,00
Ladin	97,95	2,05	100,00
Dut adum	98,32	1,68	100,00

Cumposizion perzentuela aldò dla grupa de rujeneda

Talian	25,84	38,81	26,06
Tudësch	69,64	55,66	69,41
Ladin	4,52	5,53	4,53
Dut adum	100,00	100,00	100,00



Tabela 10

Cunsistënza perzentuela dla trëi grupes de rujeneda (sun duta la detla-razions che vel che ie unides fates pra la Cumpededa dla jënt 2011) per chemun

CHEMUN	Valores perzentuei		
	Talians	Tudësc	Ladins
001 Aldein / Aldino	1,74	98,07	0,19
002 Andrian / Andriano	9,53	89,96	0,51
003 Altrei / Anterivo	12,20	87,80	-
004 Eppan a.d.W. / Appiano s.s.d.v.	13,29	86,23	0,48
005 Haffling / Avelengo	2,42	97,58	-
006 Badia (Abtei / Badia)	4,17	1,76	94,07
007 Perbian (Barbian / Barbiano)	1,87	97,53	0,60
008 Bulsan-Balsan (Bozen / Bolzano)	73,80	25,52	0,68
009 Braies (Prags / Braies)	0,61	99,23	0,15
010 Präner (Brenner / Brennero)	18,64	80,86	0,50
011 Persenon-Porsenù (Brixen / Bressanone)	25,84	72,82	1,34
012 Branzoll / Bronzolo	62,01	37,34	0,65
013 Burnech-Bornech (Bruneck / Brunico)	15,24	82,47	2,29
014 Kuens / Caines	3,47	96,28	0,25
015 Kaltern a.d.W. / Caldaro s.s.d.v.	7,03	92,61	0,36
016 Freienfeld / Campo di Trens	3,79	95,85	0,36
017 Sand in Taufers / Campo Tures	2,30	97,34	0,36
018 Kastelbell-Tschars / Castelbello-Ciardes	1,28	98,72	-
019 Ciastel-Ciastel (Kastelruth / Castelrotto)	3,69	80,94	15,37
020 Tscherms / Cermes	4,86	94,92	0,23
021 Kiens / Chienes	2,32	96,73	0,95
022 Tluses-Tlüses (Klausen / Chiusa)	7,88	91,30	0,81
023 Karneid / Cornedo all'Isarco	10,64	89,03	0,33
024 Kurtatsch a.d.W. / Cortaccia s.s.d.v.	3,36	96,25	0,38
025 Kurtinig a.d.W. / Cortina s.s.d.v.	31,15	68,67	0,17
026 Curvea-Corvara (Corvara i.B.)	6,84	3,46	89,70
027 Graun im Vinschgau / Curon Venosta	2,66	97,34	-
028 Toblach / Dobbiaco	15,58	84,10	0,32
029 Neumarkt / Egna	36,89	62,70	0,42
030 Falzes (Pfalzen / Falzes)	2,36	96,25	1,39
031 Fie (Völs a.S. / Fié a.S.)	4,46	94,92	0,62
032 Franzensfeste / Fortezza	38,51	59,63	1,86
033 Funes (Villnöß / Funes)	1,99	97,69	0,32
034 Gais / Gais	2,65	97,05	0,29
035 Gargazon / Gargazzone	20,33	78,68	0,99
036 Glurns / Glorenza	3,87	96,13	-
037 Latsch / Laces	1,97	97,99	0,04
038 Algund / Lagundo	14,58	85,17	0,25
039 Laion-Laiun (Lajen / Laion)	3,93	89,93	6,14
040 Leifers / Laives	71,50	27,99	0,51



Tabela 10 - va inant

Cunsistënza perzentuela dla trêi grupes de rujeneda (sun duta la detla-razions che vel che ie unides fates pra la Cumpededa dla jënt 2011) per chemun

CHEMUN	Valores perzentuei		
	Talians	Tudësc	Ladins
041 Lana / Lana	7,90	91,84	0,26
042 Laas / Lasa	1,67	98,09	0,24
043 Laurein / Lauregno	3,29	96,71	-
044 Lujon-Lijun (Lüsen / Luson)	1,39	97,77	0,83
045 Margreid a.d.W. / Magré s.s.d.v.	15,22	84,33	0,45
046 Mals / Malles Venosta	3,00	96,92	0,08
047 Mareo (Enneberg / Marebbe)	5,02	2,89	92,09
048 Marling / Marlengo	13,41	86,41	0,17
049 Martell / Martello	-	100,00	-
050 Mölten / Meltina	3,57	96,11	0,31
051 Maran (Meran / Merano)	49,06	50,47	0,47
052 Welsberg-Taisten / Monguelfo-Tesido	4,57	95,08	0,35
053 Montan / Montagna	6,94	92,54	0,52
054 Moos in Passeier / Moso in Passiria	0,33	99,58	0,09
055 Nals / Nalles	8,78	90,58	0,64
056 Naturns / Naturno	3,04	96,83	0,14
057 Natz-Schabs / Naz-Sciaves	5,49	93,54	0,97
058 Nueva Ladina-Nöia Ladina (Welschnofen / Nova Levante)	5,53	94,00	0,47
059 Deutschnofen / Nova Ponente	2,33	97,42	0,25
060 Auer / Ora	29,59	69,74	0,67
061 Urtijëi (St.Ulrich / Ortisei)	6,51	9,30	84,19
062 Partschins / Parcines	3,79	95,94	0,27
063 Percha / Perca	4,29	94,86	0,84
064 Plaus / Plaus	2,42	97,58	-
065 Pruca (Waidbruck / Ponte Gardena)	13,37	81,40	5,23
066 Burgstall / Postal	22,78	76,61	0,61
067 Prad am Stilfser Joch / Prato allo Stelvio	2,73	97,21	0,06
068 Prettau / Predoi	2,67	97,33	-
069 Proveis / Proves	2,29	97,71	-
070 Ratschings / Racines	2,14	97,77	0,10
071 Rasen-Antholz / Rasun Anterselva	1,16	98,40	0,44
072 Renon (Ritten / Renon)	4,55	95,20	0,25
073 Riffian / Rifiano	1,85	97,76	0,39
074 Mühlbach / Rio di Pusteria	3,93	95,34	0,73
075 Redant (Rodeneck / Rodengo)	0,26	99,65	0,09
076 Salurn / Salorno	61,85	37,74	0,40
077 Sanciana-Sanciana (Innichen / S.Candido)	14,64	85,06	0,30
079 Jenesien / S.Genesio Atesino	3,07	96,79	0,14
080 St.Leonhard in Pass. / S.Leonardo in Pass.	1,05	98,83	0,12
081 S.Lauränz (St.Lorenzen / S.Lorenzo d.S.)	2,64	95,31	2,05



Tabela 10 - va inant

Cunsistënza perzentuela dla trêi grupes de rujeneda (sun duta la detla-razions che vel che ie unides fates pra la Cumpededa dla jënt 2011) per chemun

CHEMUN	Valores perzentuei		
	Talians	Tudësc	Ladins
082 S.Martin de Tor (St.Martin i.T. / S.Martino i.B.)	1,47	1,82	96,71
083 St.Martin in Passeier / S.Martino in Passiria	0,86	99,10	0,03
084 St.Pankraz / S.Pancrazio	0,96	98,84	0,19
085 S.Crestina (St.Christina i.G. / S.Cristina V.G.)	4,41	4,19	91,40
086 Sarntal / Sarentino	1,82	98,07	0,10
087 Schenna / Scena	1,67	98,18	0,15
088 Mühlwald / Selva dei Molini	0,90	98,90	0,21
089 Sëlva (Wolkenstein in Gröden / Selva V.G.)	5,11	5,15	89,74
091 Schnals / Senales	1,76	98,24	-
092 Sest-Le Sest (Sexten / Sesto)	4,36	95,37	0,27
093 Schlanders / Silandro	5,19	94,66	0,14
094 Schluderns / Sluderno	1,20	98,80	-
095 Stilfs / Stelvio	1,54	98,46	-
096 Terenten / Terento	0,54	99,40	0,06
097 Terlan / Terlano	16,07	83,61	0,32
098 Tramin a.d.W. / Termeno s.s.d.v.	3,44	96,37	0,20
099 Tisens / Tesimo	1,96	97,71	0,34
100 Tires (Tiers / Tires)	1,20	98,15	0,65
101 Tirol (Tirol / Tirolo)	2,89	96,89	0,22
102 Truden im Naturpark / Trodena nel parco nat.	25,42	73,94	0,64
103 Taufers im Münstertal / Tubre	2,15	97,85	-
104 Ulten / Ultimo	0,53	99,40	0,07
105 Pfatten / Vadena	61,50	38,06	0,44
106 Valdaura-Valdaora (Olang / Valdaora)	3,18	96,47	0,34
107 Pfitsch / Val di Vizze	8,94	90,98	0,08
108 Val de Turesc (Ahrntal / Valle Aurina)	0,93	98,76	0,31
109 Gsies / Valle di Casies	1,62	98,29	0,09
110 Vandoies (Vintl / Vandoies)	1,26	98,23	0,52
111 Vahrn / Varna	11,18	87,80	1,02
112 Vöran / Verano	2,10	97,90	-
113 Niederdorf / Villabassa	7,76	92,09	0,15
114 Olaneres (Villanders / Villandro)	1,15	98,46	0,38
115 Sterzing / Vipiteno	25,95	73,64	0,41
116 Feldthurns / Velturno	0,91	98,33	0,76
117 La Val (Wengen / La Valle)	0,81	1,53	97,66
118 U.L.Frau i.W.-St.Felix / Senale-S.Felice	1,05	98,95	-
Südtirol dut adum	26,06	69,41	4,53



Tabela 11

Popolazion nciaseda aldò dla grupa de rujeneda pra la Cumpedeses dla jënt dal 1880 nchin al 2011 (a)

ANN	Tudësc	Talians	Ladins	D'autri (b)	Dut adum
Valores assoloc					
1880	186.087	6.884	8.822	3.513	205.306
1890	187.100	9.369	8.954	4.862	210.285
1900	197.822	8.916	8.907	7.149	222.794
1910	223.913	7.339	9.429	10.770	251.451
1921	193.271	27.048	9.910	24.506	254.735
1961	232.717	128.271	12.594	281	373.863
1971	260.351	137.759	15.456	475	414.041
1981	279.544	123.695	17.736	9.593	430.568
1991	287.503	116.914	18.434	17.657	440.508
2001	296.461	113.494	18.736	34.308	462.999
2011	314.604	118.120	20.548	51.795	505.067

Cumposizion perzentuela

1880	90,6	3,4	4,3	1,7	100,0
1890	89,0	4,5	4,3	2,3	100,0
1900	88,8	4,0	4,0	3,2	100,0
1910	89,0	2,9	3,8	4,3	100,0
1921	75,9	10,6	3,9	9,6	100,0
1961	62,2	34,3	3,4	0,1	100,0
1971	62,9	33,3	3,7	0,1	100,0
1981	64,9	28,7	4,1	2,2	100,0
1991	65,3	26,5	4,2	4,0	100,0
2001	64,0	24,5	4,0	7,4	100,0
2011	62,3	23,4	4,1	10,3	100,0

(a) I numeri di ani nchin al ann 1921 leprò fej referimënt ala popolazion prejënta; chèi di ani 1961, 1971 y 1981 ala popolazion nciaseda y chèi di ani 1991, 2001 y 2011 ala detlarazions linguistiches. Ti ani nchin al ann 1961 iel uni nresci l lingaz rujenà; tl 1971 y tl 1981 la purtenienza a na grupa de rujeneda y ti ani 1991, 2001 y 2011 la purtenienza o l'agregazion a na grupa de rujeneda.

(b) Dla categoria "d'autri" fej pert categories de persones defrèntes da ann a ann:
 1880: "jënt da tlo" che reiona n auter lingaz y "jënt nia da tlo"; chèsc vel nce per l 1890 y 1900;
 1910: i zitadins che reiona n auter lingaz y chèi che ne n'à nia la zitadinanza;
 1921: i furesc;
 1961: duc i nciasei che reiona n auter lingaz;
 1971: duc i nciasei che ne n'à nia detlarà de fé pert de una dla trèi grupes de rujeneda;
 1981: i nciasei cun zitadinanza taliana zënza detlarazion de purtenienza ala grupa de rujeneda che vel y i furesc;
 1991: la detlarazions che ne vel nia, la persones demez per ntant y i furesc nciasei; chèsc vel nce per l 2001 y 2011.

Funtana: ISTAT, Österreichisches Statistisches Zentralamt, laurà ora dal ASTAT



Tabela 12

Muvimënt naturel dla populazion - 2012-2014

	2012	2013	2014
Nasciui vives	5.414	5.281	5.517
uni 1.000 abitanc			
Südtirol	10,7	10,3	10,7
Provinzia de Trënt	9,8	9,6	9,1
Talia	9,0	8,5	8,3
Nasciui morc (a)	9	15	15
uni 1.000 nasciui			
Südtirol	1,8	3,0	2,8
Provinzia de Trënt	2,5	2,9	2,7
Talia
Morc	4.178	4.050	4.121
uni 1.000 abitanc			
Südtirol	8,2	7,9	8,0
Provinzia de Trënt	8,8	9,1	8,9
Talia	10,3	10,0	9,8
Morc tl prim ann de vita (a)	14	10	14
uni 1.000 nasciui vives			
Südtirol	2,8	2,0	2,7
Provinzia de Trënt	3,7	2,7	2,1
Talia
Matrimonesc (a)	2.081	1.842	2.038
uni 1.000 abitanc			
Südtirol	4,1	3,6	3,9
Provinzia de Trënt	3,2	3,0	(b) 2,8
Talia	3,5	3,3	(b) 3,1

(a) Populazion prejënta

(b) Sciazeda

Tabela 13

Dureda mesana de vita - 2013

Te ani

	Ëi	Ëiles
Südtirol	80,8	85,6
Talia	79,8	84,6



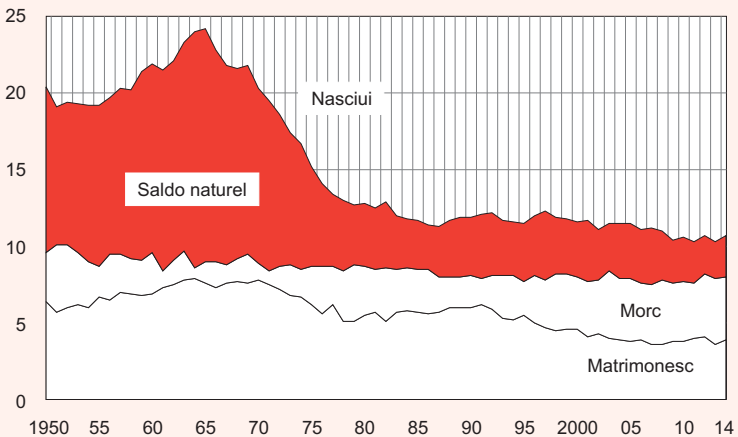
Tabela 14

Matrimonesc, spartizions legheles y devorzies - 2012-2014

	2012	2013	2014
Matrimonesc	2.081	1.842	2.038
Spartizions legheles	637	557	598
uni 10.000 abitanc			
Südtirol	12,6	10,9	11,6
Provinzia de Trënt	11,0
Talia	15,0
Devorzies	508	492	473
uni 10.000 abitanc			
Südtirol	10,0	9,6	9,1
Provinzia de Trënt	10,0
Talia	9,0

Grafich 2

Nasciui, morc y matrimonesc uni 1.000 abitanc - 1950-2014



© astat 2015 - sr





Tabela 15

Imigrazions y emigrazions aldò dl raion de pruvienzia y de destinazion - 2013

RAION DE PRUVIENZA Y DESTINAZION	Imigrazions	Emigrazions	Saldo
D'atri chemun dla provinzia	8.955	8.955	-
Talia dl nord (zënza Sùdtirol)	1.575	1.081	+ 494
Talia zentrela	493	232	+ 261
Talia dl sud y ijules	1.116	391	+ 725
Austria	151	573	- 422
Svizra	57	225	- 168
Germania	357	534	- 177
D'atri stac furesc	2.488	825	+ 1.663
Dut adum	15.192	12.816	2.376
<i>de chisc furesc</i>	<i>3.053</i>	<i>2.157</i>	<i>+ 896</i>

Grafich 3

Saldo de migrazion aldò dl raion de pruvienzia y de destinazion - 2013

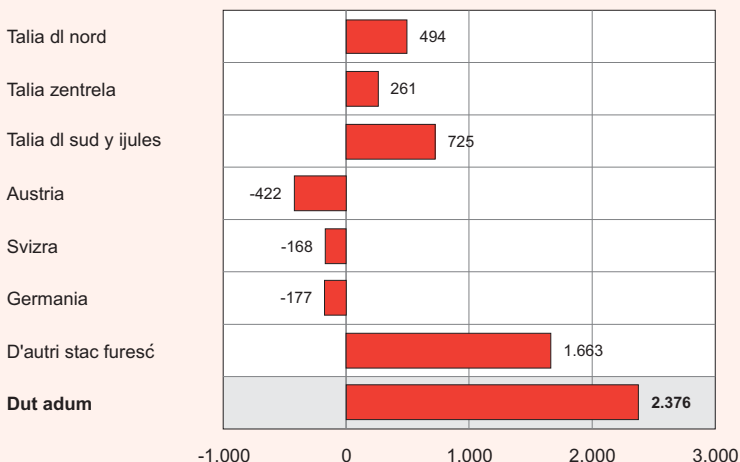




Tabela 16

Families aldò dl numer de persones dla familia - 2011 y 2014

FAMILIES CUN ... PERSONES	CJ 2011	31.12.2014	Variazion % 2011-2014
1	69.083	75.615	+ 9,5
2	50.816	53.965	+ 6,2
3	34.145	35.030	+ 2,6
4	33.105	33.353	+ 0,7
5	12.191	11.991	- 1,6
6 y passa			
- Families	5.076	4.922	- 3,0
- <i>Persones dla familia</i>	32.828	31.770	- 3,2
Dut adum families	204.416	214.876	+ 5,1
- <i>Persones dla familia</i>	499.353	513.772	+ 2,9

CJ = Cumpededa dla jënt

Tabela 17

Morc aldò dla grupa de gajjes de mort - 2014

MALATIES	Numer	%	uni 100.000 abitanc
Cërta malaties nfetives y parassiteres	68	1,6	13,1
Tumores	1.193	28,6	230,7
Malaties dl sanch y imuniteres	8	0,2	1,5
Malaties dla giandluja, che à da nfé cun l'alimentazion y dl metabolismm	74	1,8	14,3
Malaties psichiches y desturps dl cumpurtamënt	157	3,8	30,4
Malaties dl sistem di nierves, di uedli y dla urëdles	185	4,4	35,8
Malaties dl sistem de zirculazion	1.582	38,0	305,9
Malaties di organs per tré l fla	340	8,2	65,7
Malaties di organs per digeri	147	3,5	28,4
Malaties dl sistem urogenital	31	0,7	6,0
D'otra malaties	103	2,5	19,9
Sintoms y sënies nia da classifiché	32	0,8	6,2
Ferides y ntussiedes	248	6,0	48,0
Dut adum	4.168	100,0	806,0



Tabela 18

Cèses de cura, numer y nuzeda di liec - 2014

	Publich	Privat	Dut adum
Cèses de cura	7	2	9
Liec	1.833	360	2.173
<i>uni 1.000 abitanc</i>	3,7	0,8	4,6
Nuzeda mesana di liec (te %)	77,6

Tabela 19

Aborc fac aldò dla lege - 2012-2014

	2012	2013	2014
Numer	523	608	526
uni 1.000 nasciui vives			
Südtirol	96,6	115,1	95,3
Provinzia de Trënt	174,7	166,5	161,7
Talia	200,8	199,6
Perzentuela d'aborc (a)			
Südtirol	4,4	5,1	4,5
Provinzia de Trënt	7,3	6,8	6,4
Talia	7,8

(a) Numer de aborc fac aldò dla lege uni 1.000 ëiles ti ani de fertilità (15-49 ani)

Tabela 20

Persones che s'à tëüt la vita - 2010-2014

	2010	2011	2012	2013	2014
Èi	36	46	37	36	48
Èiles	7	6	15	11	15
Dut adum	43	52	52	47	63
<i>uni 100.000 abitanc</i>	8,5	10,2	10,3	9,2	12,2



Tabela 21

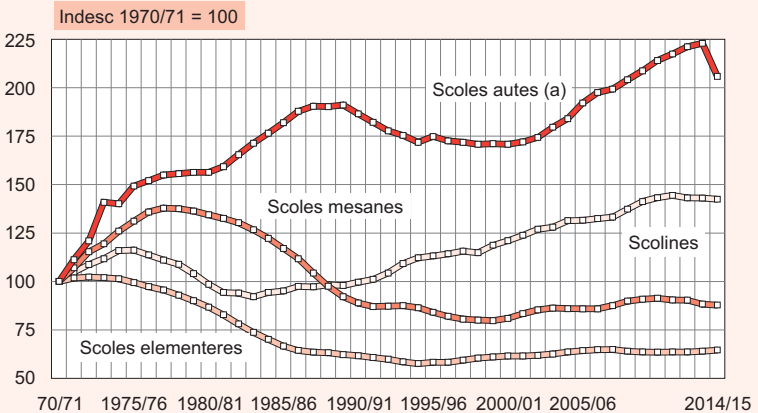
Scoles: tlasses y sculeies scric ite aldò dl lingaz de nseniamënt - Ann de scola 2014/15

	Tudësch	Talian	Ladin	Dut adum
Scolines				
Mutons	11.949	3.569	665	16.183
Sezions	561	180	35	776
Scoles elementeres				
Sculeies scric ite	20.287	6.425	1.274	27.986
Tlasses (a)	1.453	350	85	1.888
Scoles mesanes				
Sculeies scric ite	12.299	4.017	760	17.076
Tlasses	633	195	41	869
Scoles autes				
Sculeies scric ite	13.411	5.630	519	19.560
Tlasses	703	294	46	1.043

(a) L vën cumpedà la tlasses efetives zënza tenì cont dla tlasses metudes adum.

Grafich 4

Sculeies tla scolines, scoles elementeres, mesanes y autes - 1970/71-2014/15



(a) I dac dla scoles autes ne possa nia unì cunfrunteei cun chèi di ani de scola da dant, ajache cun la ntroduzion dla maduranza profesciunela ne vën la scoles alberghieres nia plu cumpededes pra la scoles autes, ma pra la scoles profesciuneles.

© astat 2015 - sr





Tabela 22

Populazion nciaseda dai 15 ani insù, ëi y ëiles, y nivel d'istruzion - 2001 y 2011

Cumposizion perzentuela

	Università	Scola auta	Scola mesana	Scola elementera	Dut adum (a)
Cumpegeda dla jënt 2001					
Ëi	7,5	24,3	44,7	22,0	100,0
Ëiles	6,9	27,1	36,2	28,0	100,0
Dut adum	7,2	25,7	40,3	25,1	100,0
Cumpegeda dla jënt 2011					
Ëi	10,1	39,6	34,7	14,7	100,0
Ëiles	11,1	38,2	30,0	19,4	100,0
Dut adum	10,6	38,9	32,3	17,1	100,0

(a) La soma dut adum cuntën nce la persones, che ne n'à nia n titul de stude.

Tabela 23

Ejams de bilinguism, ëi y ëiles, aldò dl nivel - 2014

	Candidac	Perzentuela de passei (a)
Ëi	2.779	51,0
Ëiles	4.674	47,1
Level		
Level A	1.552	50,3
Level B	3.027	44,1
Level C	1.665	43,7
Level D	1.209	64,0
Dut adum	7.453	48,5

(a) Perzentuela de passei sun duc i candidac



Tabela 24

Sort de museum, dis de giaurida y vijitadëures - 2014

SORT DE MUSEUM	Numer	Dis de giaurida al ann	Vijitadëures che paia	Vijitadëures dut adum
Museum de archeologia, sun la preistoria y protostoria	5	250,4	243.573	256.038
Museum d'ert y artejanat	15	180,3	173.063	245.694
Museum sun la natura	6	244,7	88.700	124.147
Museum entnologich y sun l lëur da paur	14	165,1	112.736	137.897
Museum dl luech, sun l raion ntëurvia	6	171,2	19.473	31.062
Museum spezialisà sun la storia y cultura	17	184,6	326.036	382.999
Museum de tecnica y industria	2	242,5	250	850
Museum te n ciastel	11	180,1	178.485	195.511
D'otra sortes	9	173,6	103.388	128.953
Dut adum	85	187,4	1.245.704	1.503.151

Tabela 25

Lauranc, ëi y ëiles, per ciamp dl'economia - 2014

CIAMP DL'ECONOMIA	Ëi	Ëiles	Dut adum	%
Agricultura	10.800	4.600	15.400	6,3
Industria	43.600	8.600	52.200	21,4
Servijes	80.300	95.700	176.000	72,2
Lauranc dut adum	134.700	108.900	243.600	100,0
<i>de chisc dependënc</i>	<i>94.500</i>	<i>91.500</i>	<i>186.000</i>	<i>76,4</i>

Funtana: ISTAT, laurà ora dal ASTAT



Tabela 26

Dejocupazion - 2012-2014

Valor mesan per ann

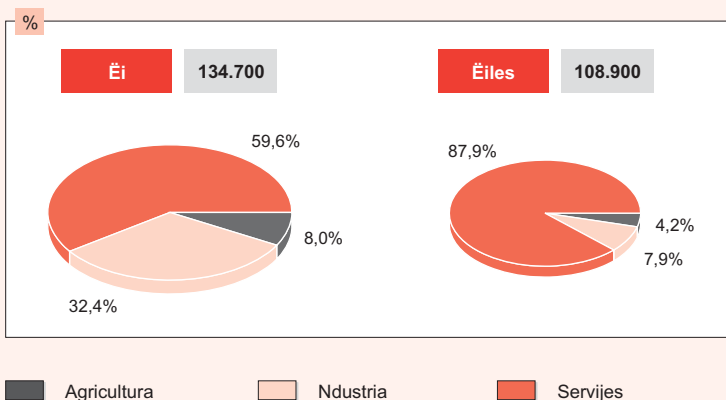
	2012	2013	2014
Persones che chier lëur	10.600	11.400	11.300
Èi	5.100	5.600	6.300
Èiles	5.500	5.800	5.000
Perzent. de persones zënza lëur (a)	4,1	4,4	4,4
Èi	3,6	3,9	4,5
Èiles	4,8	5,0	4,3
Persones zënza lëur registredes	10.003	12.693	13.969
Èi	4.509	5.727	6.238
Èiles	5.494	6.966	7.731

(a) Perzentuela dla persones che chier lëur n referimënt ala forzes de lëur dut adum

Grafich 5

Lauranc, èi y èiles, per ciamp dl'economia - 2014

Valores mesans al ann • Cumposizion perzentuela



© astat 2015 - sr





Tabela 27

Cuatieres - Cumpededes dla jënt 1981, 1991, 2001 y 2011

	Cuatieres abitei	D'atri cuatieres	Cuatieres dut adum	D'otra sortes d'albierch
1981	124.029	18.012	142.041	332
1991	144.661	22.012	166.673	298
2001	172.031	26.047	198.078	444
2011	199.576	19.841	219.417	423

Cumpededa dla jënt 2011

Cumunità raionela

Vinschgau	12.971	630	13.601	48
Burggrafenamt	39.806	3.256	43.062	106
Überetsch-Südt.Unterland	28.910	711	29.621	52
Bulsan	45.350	1.594	46.944	76
Salten-Scilier	17.535	6.354	23.889	58
Val dl Isarch	18.957	1.258	20.215	32
Wipptal	7.422	1.013	8.435	12
Puster	28.625	5.025	33.650	39

Südtirol dut adum	199.576	19.841	219.417	423
--------------------------	----------------	---------------	----------------	------------



Tabela 28

Valor di cunsums dla families aldò dla grupes de cunsum - 2013

GRUPA DE CUNSUM	Spëisa mesana al mëns (euro) per		Cumposizion perzentuela
	familia	persones dla familia	
Roba da maië	464,84	191,40	14,0
Roba nia da maië	2.865,80	1.180,01	86,0
Tabach	21,03	8,66	0,6
Guant y ciauzei	186,54	76,81	5,6
Afic dl cuatier	956,90	394,01	28,7
Combustibl y energia eletrica	128,69	52,99	3,9
Mubilia, articuli d'aredamënt, articuli per la cësa y servijes per la cësa	172,44	71,00	5,2
Servijes saniteres y spëises per la sanità	98,86	40,71	3,0
Trasporc y mesuns de comunicazion	590,26	243,04	17,7
Paussa, devertimënt, furnmazion y cultura	252,59	104,00	7,6
D'otra marcianzia y servijes	458,48	188,78	13,8
Dut adum	3.330,65	1.371,41	100,0



Tabela 29

Posc de lëur y lauranc per ciamp dl'economia - 2001 y 2011

CIAMP DL'ECONOMIA	2001	2011
Posc de lëur		
Agricultura y pescaria	418	342
Ndustria dla mineres	59	34
Ndustria de lëures fac a man	4.300	3.400
Energia, gas y ega	171	596
Furnidura de ega: rëies dl'eghes fosces, ativateies de tratamënt dl refudam y de ressanamënt	117	189
Ciamp dl frabiché	5.536	5.950
Cumerz al detail y engros, reparaziuns de auti y motors	9.991	9.820
Trasporc y mesuns de comunicazion	1.891	1.783
Strutures da d'albierch	9.646	8.927
Servijes de nformazion y comunicazion	837	983
Ativateies finanziares y de assicurazion	976	979
D'autri servijes	17.265	22.152
Dut adum	51.207	55.155
Lauranc		
Agricultura y pescaria	1.103	1.111
Ndustria dla mineres	496	222
Ndustria de lëures fac a man	34.979	30.645
Energia, gas y ega	1.527	2.044
Furnidura de ega: rëies dl'eghes fosces, ativateies de tratamënt dl refudam y de ressanamënt	645	907
Ciamp dl frabiché	21.394	20.865
Cumerz al detail y engros, reparaziuns de auti y motors	34.603	40.673
Trasporc y mesuns de comunicazion	10.110	11.229
Strutures da d'albierch	27.242	37.594
Servijes de nformazion y comunicazion	3.658	3.783
Ativateies finanziares y de assicurazion	5.863	5.958
D'autri servijes	65.760	84.098
Dut adum	207.380	239.129

Funtana: ISTAT, laurà ora dal ASTAT



Tabela 30

Perzentueles mesanes de nflazion a Bulsan, Trënt y tla Talia - 2012-2014

	2012	2013	2014
Bulsan	3,5	1,9	1,1
Trënt	3,4	1,0	0,5
Talia	3,0	1,1	0,2

Perzentueles mesanes de nflazion: variazion dl indesc mesan di priejes al cunsum per la families de lauranc y mpiegher n referimënt al ann dant

Tabela 31

Cont economicch dl avëi y dl'adurvanza - 2011-2013

Aldò di priejes da šën te milions de euro

GRANDĒZES ECONOMICHE	2011	2012	2013
Avëi			
Prudot nazional brutto ai priejes de marcjà	19.633,0	20.152,2	20.439,1
Mputazions netto	557,0	2,9
Dut adum	20.190,0	20.155,1
Adurvanza			
Spëises de consum	15.437,5	15.630,9
- <i>de families residëntes y nia residëntes</i>	11.221,6	11.256,4	11.198,3
- <i>dla istituzions sozieles privates</i>	201,9	213,5
- <i>d'aministrazions publiches</i>	4.014,0	4.161,0
Nvestimënc brutto	4.773,5	4.530,6
Variazion dla reserves	-21,1	-6,5
Dut adum	20.190,0	20.155,1



Tabela 32

Valor njuntà ai priejes de produzion y prudot nazional brutto ai priejes de marcià - 2011-2013

Aldò di priejes da šèn te milions de euro

CIAMP DL'ECONOMIA	2011	2012	2013
Agricoltura y lèur ti bòsc	859,7	918,4	1.002,4
Ndustria	4.045,6	4.146,8	4.285,5
tl senificat plu strènt	2.748,8	2.865,2	3.042,9
- <i>Ndustria dla mineres</i>	15,4	17,2
- <i>Ndustria de lèures fac a man</i>	1.993,6	1.972,7
- <i>Ciamp d'energia eletrica</i>	641,2	769,0
- <i>Furnidura de ega: rèies d'eghes fosces, ativateies de tratamènt dl refudam y de ressanamènt</i>	98,7	106,3
Ciamp dl frabiché	1.296,8	1.281,7	1.242,6
Servijes	12.924,0	13.207,9	13.309,5
Cumerz, strutures da d'albierch, trasport	4.976,8	5.053,7
- <i>Strutures da d'albierch</i>	1.924,6	1.966,1
Servijes de nfurmazion y comunicazion	363,2	357,5
- <i>Ativateies finanziares y de assicurazion</i>	688,4	703,8
- <i>Ativateies imubillieres</i>	1.893,6	1.937,4
- <i>Ativateies profeszioneles, scientifiches y tecniches; aministrazion y servijes de sustèni</i>	953,9	1.009,2
Aministrazion publica	3.191,6	3.242,6
D'autri servijes	547,1	576,3
Valor njuntà ai priejes de produzion	17.829,3	18.273,1	18.597,4
Chèutes ndiretes netto	1.803,7	1.879,1	1.841,8
Prudot nazional brutto ai priejes de marcià	19.633,0	20.152,2	20.439,1



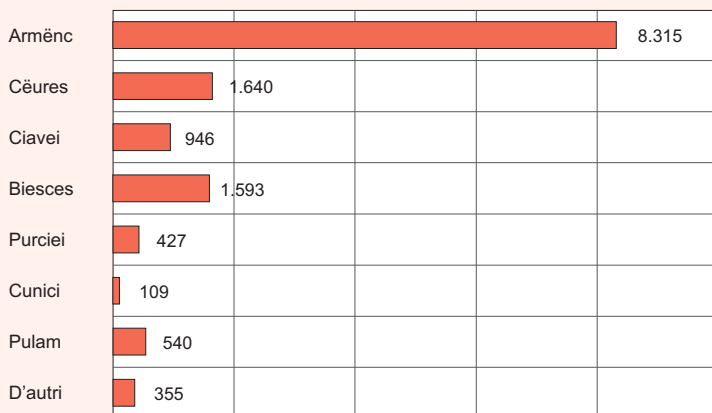
Tabela 33

Valores per persona de n valguna grandēzes economiche te Sūditirol y tla Talia - 2013

Aldò di priejes da šēn te euro

	Sūditirol	Trēnt	Talia
Prudot nazional brutto ai priejes de marcià			
per abitant	39.780,4	33.566,2	26.694,1
te ěures de lěur al ann a těmp plěn	73.495,7	69.999,5	66.610,3
Spěises de consum per abitant	21.339,7
Davianies da lěur dependěnt per uni laurant dependěnt	38.296,0	36.286,7	35.825,4

Grafich 6

Aziendes che zidla tieres aldò dla sort - Compededa generala dl'agricultura 2010

© astat 2015 - sr





Tabela 34

Aziendes da paur y si spersa aldò dla nuzeda dl grunt - 2010

NUZEDA DL GRUNT	Aziendes Numer	Spersa	
		ha	%
Ciamps	2.275	4.044,93	0,8
Verzons de cësa	10.950	201,23	..
Prei che resta per for nsci	11.070	64.651,53	13,4
Pastura	5.051	147.006,45	30,4
Cultivazions de lëns tl'agricultura	9.603	24.926,72	5,1
<i>de chisc:</i> Frutec	7.594	18.973,45	3,9
Vinies	4.784	5.293,95	1,1
Dut adum dla spersa cultiveda	20.055	240.535,40	49,7
Cultivazion de lëns da leniam	10	11,28	..
Bosc liei ai luesc da paur	11.121	200.649,05	41,4
Spersa nia nuzeda	2.589	19.313,71	4,0
D'otra spersa	17.970	23.567,07	4,9
Dut adum	20.206	484.076,51	100,00

Funtana: ISTAT, laurà ora dal ASTAT

Tabela 35

Aziendes che zidla tieres y cë de bestiam aldò dla sort - 2010

SORT DE TIER	Aziendes Numer	Cunsistënza	
		Cë de bestiam	Cë de bestiam d'uni azienda
Armënc	8.315	132.784	16,0
Biesces	1.593	5.281	3,3
Cëures	1.640	29.846	18,2
Ciavei	946	12.775	13,5
Purciei	427	4.703	11,0
Cunici	109	942	8,6
Pulam	540	95.847	177,5
Struc	2	50	25,0
Eves	353	(a) 8.800	24,9

(a) Eves

Funtana: ISTAT, laurà ora dal ASTAT



Tabela 36

Produzion da pair aldò dla sort de produzion - 2012-2014

Cuantità per 100 kg

SORT DE PRODUZION	2012	2013	2014
Ciamps			
Selin	1.200	1.200	1.400
Siela (a)	3.500	2.400	2.400
Orde	3.200	2.135	2.100
Avëina	525	490	490
Patac	136.800	108.800	112.000
Carfiol	25.600	19.800	24.000
Runi	16.500	20.500	23.400
Capusc	9.000	5.500	4.800
Salata da cèves	1.360	2.000	3.000
Radicchio	4.800	6.100	7.500
Cultivazion de versura y vinies			
Mëiles	9.600.000	11.039.000	11.992.250
Pëires	10.000	6.860	5.410
Ua	525.600	537.300	442.400

(a) Leprò iel la blaves che vën cultivedes de manco

Tabela 37

Produzion de vin - 2013 y 2014

	2013	2014	
	te 100 l	te 100 l	%
Vin da mëisa	(a) 3.444	3.403	1,2
Vin da mëisa cun ndicazion geografica	17.681	6.182	2,1
Vin cun denuminazion de pruvienienza cuntroleda (DOC)	345.791	283.745	96,7
Vin dut adum	363.472	293.330	100,0
<i>de chësc: blanch</i>	220.676	180.819	61,6

(a) Sciazeda



Tabela 38

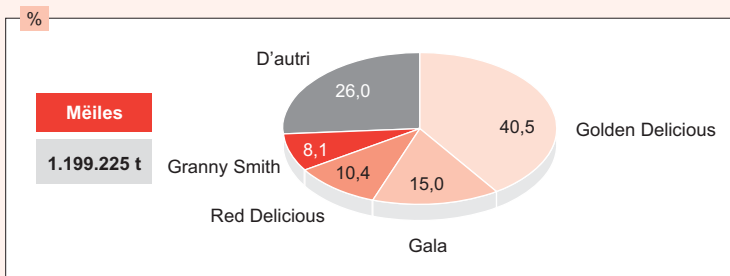
Produzion de mëiles aldò dla sort - 2013 y 2014

SORT	2013		2014	
	Produzion per 100 kg		Produzion per 100 kg	%
Mëiles				
Golden Delicious	4.806.078		4.860.543	40,5
Gala	1.680.272		1.793.944	15,0
Red Delicious	1.184.888		1.251.755	10,4
Granny Smith	678.429		971.927	8,1
Braeburn	805.859		879.130	7,3
Fuji	717.467		759.269	6,3
Morgenduft	117.244		137.282	1,1
Winesap	70.711		100.531	0,8
Jonagold (la pró ince Jonagored)	129.754		94.526	0,8
Idared	28.140		11.124	0,1
D'autri	820.777		1.132.219	9,4
Dut adum	11.039.619		11.992.250	100,0

Grafich 7

Produzion de mëiles - 2014

Cumposizion perzentuela



© astat 2015 - sr





Tabela 39

Rendimënt di bòsc aldò dla sort de lën y de si nuzeda - 2012-2014Produzion te m³

SORT DE LËN	2012	2013	2014
Leniam	481.763	448.037	533.154
Lën da vëtes y pëc	382.227	359.618	430.658
Leresc	58.114	49.415	55.715
Pinch	41.224	38.608	46.589
D'autri lëns da odla	7	51	86
Lën da fueia	191	345	106
Lënia da tizé	287.403	228.637	311.215
Lën da odla	279.497	221.423	303.451
Lën da fueia	7.906	7.214	7.764
Dut adum	769.166	676.674	844.369

Tabela 40

Produzion dla industria dla mineres - 2012-2014

1.000 chilo

PRUDOT	2012	2013	2014
Porfir	140.017	160.097	132.452
Miermul	353.589	349.090	362.114
Torba	73.818	61.623	69.394
Sablon y giara	1.090.958	1.159.518	1.149.229
Sas da sablon	1.200	-
Granit	38.345	25.021	18.270
Gneiss	1.980	2.508	6.119
Diorit	10.589	18.382	16.516
Scistes de ciauc y scistes serpentinëuses	1.268	1.501	1.715



Tabela 41

Produzion y cunsum d'energia eletrica - 2013 y 2014

	2013	2014	
	Mio. kWh	Mio. kWh	% dla Talia
Produzion brutto	7.391	8.374	3,0
<i>de chësta: produzion idroeletrica</i>	6.772	7.651	12,7
Cunsum	2.929	2.846	1,0
Agricultura y lëur ti bòsc	165	176	3,3
Ndustria	825	818	0,7
Servijes	1.290	1.275	1,4
Cunsums dla families	649	577	0,9

Tabela 42

Autorisazions de frabiché pïedes do - 2012-2014

	2012	2013	2014
Volum te m ³			
Cëses da sté	1.182.049	1.199.121	1.157.060
Nueves	929.201	972.972	900.689
Amplïedes	252.848	226.149	256.371
Cëses nia da sté	2.140.722	1.720.831	1.738.340
Nueves	1.209.426	1.114.173	1.034.604
Amplïedes	931.296	606.658	703.736
Numer			
Cuatïeres	2.288	2.281	2.180
te cëses da sté	2.193	2.178	2.093
te cëses nia da sté	95	103	87
te cëses nueves	1.685	1.723	1.621
te cëses amplïedes	603	558	559



Tabela 43

Operes publiches dl'aministrations locheles - 2007-2009

	2007	2008	2009
Operes scumencedes			
Numer	1.357	1.404	1.481
Soma (1.000 euro)	658.476	672.078	601.282
Operes fates			
Numer	3.153	3.157	3.237
Soma (1.000 euro)	885.263	891.478	818.375

Tabela 44

Cumerz cun i stac fulestieres - 1999-2014

Te mile euro

ANI	Mpurtazions	Esputazions	Defrënza
1999	2.268.720	2.038.001	- 230.720
2000	2.554.243	2.226.479	- 327.764
2001	2.697.341	2.280.728	- 416.613
2002	2.934.814	2.393.510	- 541.304
2003	2.951.759	2.434.048	- 517.711
2004	2.982.334	2.558.444	- 423.890
2005	3.035.075	2.594.887	- 440.188
2006	3.250.316	2.876.579	- 373.737
2007	3.676.248	3.160.576	- 515.672
2008	3.909.761	3.239.323	- 670.439
2009	3.622.527	2.760.891	- 861.636
2010	4.593.731	3.321.896	- 1.271.835
2011	4.556.110	3.664.333	- 891.777
2012	4.181.216	3.684.170	- 497.046
2013	4.023.498	3.852.849	- 170.649
2014 (a)	4.036.707	3.972.509	- 64.198

(a) Resultac provisores



Tabela 45

Capacità d'albergë, persones ruvedes adalerch y prejënzes - 2012-2014

	2012	2013	2014
Strutures ulache n giata da d'albierch (a)			
Tia strutures da d'albierch	4.219	4.213	4.126
D'auter che ne n'ie nia ratà strutura da d'albierch (b)	6.005	5.988	5.982
Dut adum	10.224	10.201	10.108
Liec (a)			
Tia strutures da d'albierch	151.588	151.507	150.928
D'auter che ne n'ie nia ratà strutura da d'albierch (b)	69.012	69.101	68.122
Dut adum	220.600	220.608	219.050
Persones ruvedes adalerch (1.000)			
Tia strutures da d'albierch	4.976	4.972	5.028
D'auter che ne n'ie nia ratà strutura da d'albierch (b)	1.069	1.070	1.114
Dut adum	6.045	6.042	6.142
<i>de chisc furesc</i>	3.867	3.932	4.051
Prejënzes (1.000)			
Tia strutures da d'albierch	23.291	22.922	22.372
D'auter che ne n'ie nia ratà strutura da d'albierch (b)	6.118	6.104	6.066
Dut adum	29.409	29.026	28.438
<i>de chisc furesc</i>	19.605	19.677	19.660
Sujurnanza mesana (te dis)			
Tia strutures da d'albierch	4,7	4,6	4,4
D'auter che ne n'ie nia ratà strutura da d'albierch (b)	5,7	5,7	5,4
Dut adum	4,9	4,8	4,6
<i>de chisc furesc</i>	5,1	5,0	4,9
Nuzeda di liec (te dis)			
Tia strutures da d'albierch	153,6	151,3	129,8

(a) La capacità rezetiva (eserzies y lueges liet) de n ann se porta pro dala media di valores dl mëns.

(b) Majons privates, albiercs dla junanza, plazes da camping, luesc de ferias, cêses per la ferias, uties da mont y lueges de sojurnanza ala semea.



Tabela 46

Rë dla ferates y dla stredes - 2015

FERATES Y STREDES	Lunghëza te km
Rë dla ferates	291
Rë dla stredes	8.558
Autostredes	131
Stredes stateles	790
- <i>de chisc Meb</i>	31
Stredes provinzieles	1.292
Stredes cumeneles	2.796
<i>Stredes interpoderales</i>	3.549

Tabela 47

Auti scric ite al Pubblico Registro automobilistico (PRA) - 2014

SORT DE AUTO	Numer	Uni 100 abitanc		
		Südtirol	Prov. de Trënt	Talia
Auti	387.988	75,0	79,4	61,0
Camions	48.308	9,3	11,7	7,6
D'autri auti	2.285	0,4	0,6	0,4
Motores	51.089	9,9	11,1	11,3
Carëc da tré do	3.508	0,7	1,0	0,6



Tabela 48

Desgrazies sun streda y persones che s'à fat mel - 2012-2014

	2012	2013	2014 (a)
Nzidënc	1.767	1.690	1.591
Danter doi o plu auti	1.204	1.095
Danter auti y persones a pe	190	224	219
De un n auto	373	371
Persones che s'à fat mel	2.321	2.212	2.109
Ferii	2.286	2.181	2.076
Morc	35	31	33

(a) Dal 2011 scrij l spedel de Bulsan nce ora l refert per i nzidënc cun mé un n di de prognosa, ntan che ti ani dant fova i referc mé n referimënt ai nzidënc plu griefs (cun plu che n di de prognosa).

Funtana: ISTAT, laurà ora dal ASTAT

Tabela 49

Mplanc a fum aldò dla sort - 2012-2014

SORT DE MPLANT	2012	2013	2014
Telecabines automatiches	133	135	140
Furnadoies	23	23	23
Lifc dai stuei y cabinovies	95	94	91
Schilifc	119	115	114
D'autri	4	4	4
Dut adum	374	371	372



Tabela 50

Abunamënc ala televijion - 1965-2013

ANI	Südtirol	Uni 100 families		
		Südtirol	Provinzia de Trënt	Talia
1965	25.948	27,0	27,0	41,9
1970	51.279	47,0	58,0	62,5
1975	82.104	71,0	79,0	74,0
1980	98.687	81,0	87,0	76,9
1985	107.646	79,0	86,8	74,3
1990	115.487	77,0	85,0	72,7
1995	122.359	82,9	89,9	80,7
2000	127.536	83,2	87,7	79,0
2005	136.310	76,0	75,8	72,6
2009	147.299	73,6	69,5	67,2
2010	149.538	73,6	68,9	66,9
2011	151.717	73,7	68,5	66,4
2012	155.532	75,6	69,5	66,8
2013	157.876	74,6	69,2	65,0

Tabela 51

Deponac, mprësc, cumpëida de banches y servijes per i tlienc - 2011-2013

Valores te milions de euro

	2011	2012	2013
Deponac (a)	10.514	11.276	14.582
Mprësc (a)	22.169	21.926	21.274
Cumpëida de banches (b)	55	54	55
Banches s.p.a	5	5	4
Filieles de banches da oradecà	1	1	3
Banches populeres	1	1	1
Banches de credit cooperatif	48	47	47
Purtines de banca	416	419	407
Chemuns cun na purtina	111	111	111
ATM (c)	587	597	583
POS	17.686	18.975	20.566
Home & corporate banking:			
Families	151.032	191.192	186.926
Firmes	16.618	19.449	19.443

(a) Dac che fej referimënt a tlienc de banca cun residënza te Südtirol

(b) Banches cun sënta te Südtirol

(c) Cumpëida de bancomat



Tabela 52

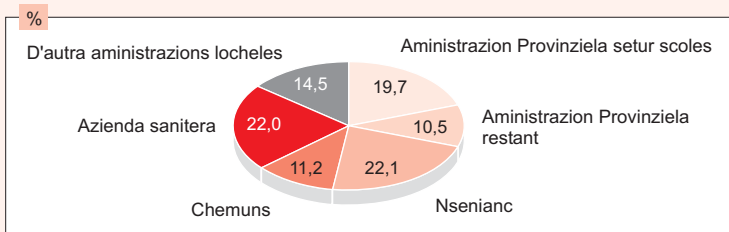
Dependënc publics aldò dl'amministrazion de purtenienza - 2013 y 2014

AMINISTRAZION	2013	2014
Aministrations dl Stat		
Ministeres	7.000	6.982
- de chisc: Polizai/Militer	6.148	6.148
Istituzions per l'assegurazion soziela	313	310
ACI	19	19
Ferata dl Stat	571	551
Posta	1.024	998
Dut adum	8.927	8.860
Aministrations locheles		
Aminirazion Provinziela setur scoles	7.864	7.957
Aminirazion Provinziela restant	4.327	4.242
Nsenianc (a)	8.930	8.945
Chemuns	4.544	4.531
Azienda sanitera	8.855	8.889
Cunsëi Provinziel	61	59
Aministrations speziales dla Provinzia	250	246
Regiun y Cunsëi Regiunel	94	88
Istituzions per l'assistënza soziela	2.368	2.530
Cumunteies raioneles (b)	2.774	2.775
D'otra ministrations locheles	177	178
Dut adum	40.244	40.440
Dut adum	49.171	49.300

(a) Stluc ite i diretëures de scola

(b) Ratà leprò l'Azienda Speziela di Servijes Sozies Bulsan

Grafich 8

Dependënc publics dl'amministrazion lacala/categoria (a) - 2014
 ai 31.12. - Cumposizion perzentuela


(a) Stluc ite i nsenianc, ora che i suplënc

© astat 2015 - sr





Tabela 53

Spëises bele abudes dl'aministracions locheles aldò dla classifcazion funziunela - 2012 y 2013

Somes de cassa te mille euro

	2012	2013	Variazion %
Aministrazion generela	471.148	550.856	+16,9
Defendura, segurèza publica y giustizia	66.368	69.019	+4,0
Istruzion, cultura, sport y tèmp liede	1.399.768	1.536.332	+9,8
Cèses da sté y urbanistica	255.885	225.181	-12,0
Sanità	1.214.958	1.221.192	+0,5
Assistènza soziela	1.004.977	730.405	-27,3
D'autri ntervènc soziei	170.552	195.853	+14,8
Trasporc publics	293.766	346.584	+18,0
Rè dla stredes	406.033	409.596	+0,9
Agricoltura	197.130	180.771	-8,3
Energia, ndustria dla mineres, ndustria	1.352.980	1.286.350	-4,9
Artejanat	21.422	12.132	-43,4
Turism	85.156	79.537	-6,6
Cumerz	24.248	29.582	+22,0
D'autri ntervènc tl ciamp dl'economia	74.509	132.370	+77,7
Tò y jì cun refudam, smaltimènt dla eghes pazies	227.837	228.517	+0,3
Defendura dl ambient	35.848	31.538	-12,0
D'autri operes publiches	84.627	63.562	-24,9
D'autri spëises che n ne possa nia atribui	133.424	130.958	-1,8
Dut adum	7.520.636	7.460.335	-0,8



Tabela 54

Falimënc detlarei aldò dl ciamp dl'economia - 2012-2014

CIAMP DL'ECONOMIA	2012	2013	2014
Ndustria de lëures fac a man	15	13	20
Ciamp dl frabiché	20	20	19
Cumerz	25	21	15
Strutures da d'albierch	6	10	3
D'autri servijes	11	10	8
Dut adum	77	80	65
<i>de chisc: sozieteies</i>	63	75	60

Tabela 55

Prutesc - 2012 y 2013

	Numer		Soma (mile euro)	
	2012	2013	2012	2013
Cambiali	1.516	1.422	2.477	1.892
Tratte	29	26	85	56
Scechs	166	114	891	1.318
Dut adum	1.711	1.562	3.453	3.266
uni 1.000 abitanc				
Südtirol	3,4	3,0	6,8	6,4
Talia	23,7	20,5	57,2	46,4

Tabela 56

Delic dac sëura dala Forzes de polizai al'Autorità dla giustizia per sort de delit - 2013

SORT DE DELIT	Provincia de Bulsan	Provincia de Trënt
Omizide, ferides uludes y d'autri delic de sanch	633	487
Manacedes y ngiuries	675	958
Rubaries y rapines	9.402	10.169
Danns a cosses	1.724	2.023
Trapuledes y ngians nformatics	965	1.139
Delic che à da nfé cun droghes	262	241
D'autri delic	4.175	4.121
Dut adum	17.836	19.138

**Statistisches Jahrbuch für Südtirol
Annuario Statistico della provincia di Bolzano**

- 2012 edizion te doi rujenedes, 562 plates, 2012
2013 edizion te doi rujenedes, 554 plates, 2013
2014 edizion te doi rujenedes, 552 plates, 2014

Südtirol n zifres

- 2013 dat ora te doi rujenedes y ladin de Gherdëina, 48 plates, 2013
2014 dat ora te doi rujenedes y ladin de Gherdëina, 48 plates, 2014
2015 dat ora te doi rujenedes y ladin de Gherdëina, 48 plates, 2015

**In Zahlen
In cifre**

- Nr. 10 **Bildung in Zahlen 2012-2013**
Istruzione in cifre 2012-2013
edizion te doi rujenedes, 86 plates, 2014
- Nr. 11 **Soziale Einrichtungen in Zahlen 2013**
Presidi socio-assistenziali in cifre 2013
edizion te doi rujenedes, 84 plates, 2012
- Nr. 12 **Bildung in Zahlen 2013-2014**
Istruzione in cifre 2013-2014
edizion te doi rujenedes, 96 plates, 2012
- Nr. 13 **Soziale Einrichtungen in Zahlen 2013**
Presidi socio-assistenziali in cifre 2013
edizion te doi rujenedes, 96 plates, 2015

**ASTAT - Schriftenreihe
Collana ASTAT**

- Nr. 206 **Mobilität und Verkehr in Südtirol - 2013**
Mobilità e traffico in provincia di Bolzano - 2013
edizion te doi rujenedes, 132 plates, 2015
- Nr. 207 **Die Südtiroler Wirtschaft - 2013**
Rapporto sull'economia dell'Alto Adige - 2013
edizion te doi rujenedes, 184 plates, 2015
- Nr. 208 **Erwerbstätigkeit in Südtirol - 2013**
Occupazione in provincia di Bolzano - 2013
edizion te doi rujenedes, 264 plates, 2015
- Nr. 209 **Tourismusströme in Südtirol - Tourismusjahr 2012/13**
Movimento turistico in Alto Adige - Anno turistico 2012/13
edizion te doi rujenedes, 58 plates, 2015
- Nr. 210 **Voraussichtliche Entwicklung der Haushalte in Südtirol bis 2030**
Previsione sull'andamento delle famiglie in provincia di Bolzano fino al 2030
edizion te doi rujenedes, 96 plates, 2015
- Nr. 211 **Südtiroler Sprachbarometer - 2014**
Barometro linguistico dell'Alto Adige - 2014
edizion te doi rujenedes, 212 plates, 2015

**ASTAT DVD - Statistiksammlung 1981-2011
ASTAT DVD - Raccolta statistica 1981-2011**