


Südtirol n zifres



2005

Provincia Autonoma
de Bulsan-Südtirol

Istitut provinziel
de statistica



Funtana dla nformazions:

Sciche funtana dla nformazions iel dantaldut unì nuzà nformazions dla statistica ufiziela, che n pert ie unì registredes diretamënter dal Istitut provinziel de statistica (ASTAT) y n pert ieles unì tèutes ora da de plu publicazions dl ISTAT. Mplu iel unì metù a despozision nformazions da chisc istituc y ufizies dl'aministrazion publica:

Ufize idrografich provinziel, Ufize provinziel di uspedei, Ntendënzes scolastiches, Secretariat per i ejams de bilinguism, Majon dl cumerz, SIAE, Ufize provinziel de lëur, Repartizion provinziela dl'agricultura, Repartizion provinziela di bòsc, Ufize provinziel restruturazion ndustriela, ENEL, Ufize provinziel dla furnadoies, Telecom, RAI, Banca d'Italia, Provinzia Autonoma de Trënt.

Purempò ie mé l'ASTAT respunsabl, che i valores sibe unii stampe y lauri ora drët.

© Dat ora dala

Prov. Autonoma de Bulsan-Südtirol
Istitut provinziel de statistica - ASTAT

Bulsan 2005

Per apustazions:

ASTAT
Streda Duca d'Aosta 59
I-39100 Bulsan
Tel. (0471) 414000
Fax (0471) 414008

E-mail: astat@provinz.bz.it
E-mail: astat@provincia.bz.it

La stampa de na pert o de dut l cuntenut, la defujon y adurvanza di dac, dla nformazions, dla tabelas y di grafics ie lasceda pro mé sce l vën nunziata la funtana (autëur y titol).

Redazion: Gobbi Gregorio

Layout y grafica: Lantschner Raimund
Stauder Renata

Translazion: Istitut Ladin "Micurà de Rù", Karin Comploj

Stamparia: PRINTEAM, Bulsan

Stampà sun papier majarà zënza tlor
Spedizion tres abunamënt dla posta



Ambient y Raion

1	Spersa dl raion aldò dl'autèza	6
2	Numer de chemuns y spersa dl raion aldò dla tlasses de grandèza dla spersa 2004	6
3	Spersa provinziela aldò dla nuzeda 2000	7
4	Situazion dl tiima 2004	7



Populazion y vita soziela

5	Svilup dla populazion te Sùdtirol y tla majera ziteies dla Provinzia 1754-2001	8
6	Spersa, populazion nciaseda y densità dla populazion tla zircostrizions ai 31.12.2004	9
7	Populazion nciaseda ti chemuns y tla zircostrizions 2004, 2001 y 1991	10
8	Chemuns y populazion nciaseda aldò dla tlasses de grandèza dla populazion ai 31.12.2004	14
9	Detlarazions de purtenienza y d'agregazion aldò dla grupa de rujeneda pra la Cumpededa dla jënt 2001	15
10	Cunsistènza perzentuela dla trèi grupes de rujeneda sun duta la detlarazions che vel che ie unides fates pra la Cumpededa dla jënt 2001	16
11	Populazion nciaseda aldò dla grupa de rujeneda pra la Cumpededes dla jënt dal 1880 nchin al 2001	19
12	Muvimènt naturel dla populazion 2002-2004	20
13	Dureda mesana de vita 1997-2001	20
14	Matrimonesc, spartizions legheles y devorzies 2001-2003	21
15	Imigrazions y emigrazions aldò dl raion de pruvienienza y de destinazion 2001	22
16	Families aldò dl numer de persones dla familia 1991 y 2004	23
17	Morc aldò dla gauja de mort 2004	23
18	Cèses de cura, numer y nuzeda di liec 2003	24
19	Aborc fac aldò dla lege 2002-2004	24
20	Persones che s'à tèut la vita 2000-2004	24
21	Scoles: tlasses y sculeies scric ite aldò dl lingaz de nseniamènt - Ann de scola 2003/2004	25
22	Populazion nciaseda dai 14 ani insù, èi y èiles, y nivel d'istruzion 1991 y 2001	26
23	Ejams de bilinguism, èi y èiles, aldò dl nivel 1978-2003	26

	Plata	
24	Manifestazions cultureles y d'autres 1997-1999	27
25	Lauranc, ëi y ëiles, per ciamp dl'economia 2004	27
26	Dejocupazion 2002-2004	28
27	Cuatieres - Cumpededes dla jënt 1981, 1991 y 2001	29
28	Valor di cunsums dla families aldò dla grupes de cunsum 2003	30



Economia y aziendes

29	Posc de lëur y lauranc per ciamp dl'economica 1981, 1991 y 2001	31
30	Perzentueles mesanes de nflazion a Bulsan, Trënt y tla Talia 2002-2004	32
31	Cont economic dl'avëi y dl'adurvanza 2002-2003	32
32	Valor njuntà ai priejes de produzion y prudot nazional brutto ai priejes de marcià 2002-2003	33
33	Valores per persona de n valguna grandëzes economiche te Südtirol y tla Talia 2002-2003	34
34	Aziendes da paur y si spersa aldò dla nuzeda dl'grunt 2000	35
35	Aziendes che zidla tieres y cè de bestiam aldò dla sort 2000	35
36	Produzion da paur aldò dla sort de produzion 2002-2004	36
37	Produzion de vin 2002-2003	36
38	Produzion de mëiles y de pëires aldò dla sort 2003-2004	37
39	Rendimënt di bòsc aldò dla sort de lën y de si nuzeda 2001-2003	38
40	Produzion dla ndustria dla mineres 2000-2002	38
41	Produzion y cunsum d'energia eletrica 2002-2003	39
42	Lizënzes per frabiché pides do 2001-2003	39
43	Operes publiche 2002-2004	40
44	Lizënzes per l'cumerz aldò dla sort de lizënza 1997-1998	40
45	Capazità d'albergë, persones ruvedes adalerch y prejënzes 2002-2004	41
46	Rë dla ferates y dla stredes 2003	42
47	Auti per chëi che l'ie uni paià la chëuta de zirculazion 2002	42
48	Desgrazies sun streda y persones che s'à fat mel 2001-2003	43
49	Mplanc a fum aldò dla sort 2002-2004	43
50	Culegamënc dal telefonn y abunamënc ala televijion	44
51	Deponac, mprësc y purtines de banca 2002-2004	44



Aministrazion publica y giustizia

52	Dependënc publics aldò d'aministrazion de purtenienza 2003-2004	45
53	Spëises bele abudes d'aministracions locheles aldò dla clasificazion funzionela 1999-2000	46
54	Falimënc detlarej aldò dl ciamp d'l'economia 2002-2004	47
55	Prutesc 2002-2003	47
56	Delic dac sëura per chèi che l'Autorità dla giustizia à nvià via l'azion de pëina 2002	47

Grafics

1	Svilup dla popolazion te Sùdtirol y tla majera ziteies dla Provinzia 1869-2001	8
2	Nasciui, morc y matrimonesc uni 1.000 abitanc 1950-2004	21
3	Saldo de migrazion aldò dl raion de pruvienienza y de destinazion 2001	22
4	Sculeies tla scolines, scoles elementeres, mesanes y autes 1970/71-2004/05	25
5	Lauranc, ëi y ëiles, per ciamp d'l'economia 2004	28
6	Aziendes che zidla tieres aldò dla sort 2000	34
7	Produzion de mèiles y de pëires 2004	37
8	Dependënc publics aldò d'aministrazion lochela 2004	45



Tabela 1

Spersa dl raion aldò dl'autëza

AUTËZA (metri s.l.m.)	Spersa	
	km ²	%
Nchina 500	292,09	3,9
500 - 700	207,88	2,8
700 - 800	126,05	1,7
800 - 1.000	419,99	5,7
1.000 - 1.200	521,96	7,1
1.200 - 1.500	1.068,76	14,4
Passa 1.500	4.763,70	64,4
Dut adum	7.400,43	100,0

Tabela 2

Numer de chemuns y spersa dl raion aldò dla tlasses de grandëza dla spersa 2004

TLAS DE GRANDËZA DLA SPERSA (te km ²)	Numer de chemuns	Spersa km ²
Nchina 5	6	20,65
5 - 10	3	20,79
10 - 20	14	210,96
20 - 40	28	824,33
40 - 60	21	1.017,72
60 - 100	20	1.536,97
100 - 250	23	3.466,51
Passa 250	1	302,50
Dut adum	116	7.400,43



Tabela 3

Spersa provinziela aldò dla nuzeda 2000

NUZEDA	Spersa	
	km ²	%
Spersa cultiveda	2.670	36,1
Bosch	2.920	39,5
Spersa nia nuzeda y bosch	145	2,0
Spersa nia produtiva	1.665	22,5
Dut adum	7.400	100,0

Funtana: Sciazeda aldò dla Cumpededa n cont dl lèur da paur

Tabela 4

Situazion dl clima 2004

STAZION DE MESURAZION	Autèza (metri s.l.m.)	Temp. mesana dl'aria - °C		Nëif y plueia		
		Nor- mal	2004	Norm. mm	2004 mm	2004 dis
St.Valentin auf der Haide (Graun i.V.)	1.520	4,3	5,0	615,8	530,4	95
Naturns	554	10,2	10,7	515,3	512,4	75
St.Leonhard te Passeier	644	10,0	9,6	1.050,9	1.012,0	88
Maran	333	11,3	11,8	708,1	674,8	74
Sterzing	948	7,8	8,3	780,2	627,0	88
St.Magdalena te Gsies	1.398	6,5	4,3	865,3	861,8	107
Persenon	560	9,7	11,0	675,5	548,8	81
Bulsan	254	12,2	13,0	719,8	564,2	64



Tabela 5

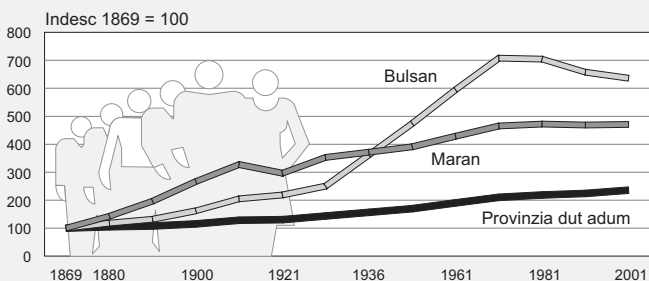
Svilup dla populazion te Südtirol y tla majera ziteies dla Provinzia 1754-2001

Popolazione nciaseda aldò dla Cumpededes dla jënt

ANN	Südtirol dut adum	Bulsan	Maran	Persenon
1754	163.000
1837	183.727	10.499
1869	196.686	14.941	7.142	7.399
1880	205.306	17.441	9.812	7.849
1890	210.285	19.242	13.552	8.534
1900	222.793	23.521	18.544	8.882
1910	251.451	30.424	23.640	10.049
1921	256.610	32.679	21.177	10.424
1931	282.158	37.351	25.196	11.659
1936	298.290	45.505	25.611	11.242
1951	333.900	70.898	27.908	11.797
1961	373.863	88.799	30.614	13.456
1971	414.041	105.757	33.235	16.017
1981	430.568	105.180	33.711	16.101
1991	440.508	98.158	33.504	16.992
2001	462.999	94.989	33.656	18.359

Grafich 1

Svilup dla populazion te Südtirol y tla majera ziteies dla Provinzia 1869-2001



L indesc de svilup dla populazion de Persenon ie feter unfat a chèl che ie a nivel dla Provinzia

Istitut provinziel de statistica - 2005/sr



Tabela 6

Spersa, populazion nciaseda y densità dla populazion tla zircoscrizions ai 31.12.2004

	Spersa km ²	Populazion nciaseda (a)	Abitanc per km ²
Cumunità raionela			
Vinschgau	1.441,68	34.887	24
Burggrafenamt	1.100,73	91.579	83
Überetsch-Südt. Unterland	423,60	66.764	158
Bulsan	52,34	97.236	1.858
Salten-Scilier	1.036,63	46.090	44
Val dl Isarch	623,78	46.788	75
Wipptal	650,01	18.271	28
Puster	2.071,66	75.454	36
Zircoscrizion de statistica			
Maran-Schlanders	2.530,07	124.832	49
Bulsan	1.588,96	215.861	136
Persenon-Sterzing	1.320,27	64.103	49
Burnech	1.961,13	72.273	37
Valedes ladines	511,13	19.111	37
Südtirol dut adum	7.400,43	477.069	64

(a) Resultac per ntant



Tabela 7

Populazion nciaseda ti chemuns y tla zircostrizions 2004, 2001 y 1991

CHEMUN	Populazion 31.12.2004	Populazion CJ 2001	Populazion CJ 1991
<i>Aldein/Aldino</i>	1.674	1.656	1.590
<i>Algund/Lagundo</i>	4.228	4.169	3.841
<i>Altrei/Anterivo</i>	383	387	395
<i>Andrian/Andriano</i>	893	794	758
<i>Auer/Ora</i>	3.334	3.022	2.637
<i>Badia (Abtei/Badia)</i>	3.151	3.015	2.722
<i>Braies (Prags/Braies)</i>	634	633	613
<i>Branzoll/Bronzolo</i>	2.377	2.293	1.973
<i>Bulsan-Balsan (Bozen/Bolzano)</i>	97.236	94.989	98.158
<i>Burgstall/Postal</i>	1.585	1.435	1.268
<i>Burnech-Bornech (Bruneck/Brunico)</i>	14.148	13.618	12.624
<i>Ciastel-Ciastel (Kastelruth/Castelrotto)</i>	6.166	5.994	5.600
<i>Curvea-Corvara (Corvara i.B.)</i>	1.267	1.266	1.236
<i>Deutschnofen/Nova Ponente</i>	3.670	3.565	3.231
<i>Eppan a.d.W./Appiano s.s.d.v.</i>	13.157	12.657	10.914
<i>Falzes (Pfalzen/Falzes)</i>	2.373	2.255	2.049
<i>Feldthurns/Velturno</i>	2.629	2.541	2.302
<i>Fiè (Völs a.S./Fiè a.S.)</i>	3.118	3.038	2.649
<i>Franzensfeste/Fortezza</i>	917	892	915
<i>Freienfeld/Campo di Trens</i>	2.565	2.458	2.383
<i>Funes (Villnöß/Funes)</i>	2.433	2.379	2.309
<i>Gais</i>	2.985	2.865	2.537
<i>Gargazon/Gargazzone</i>	1.480	1.366	1.140
<i>Glurns/Glorenza</i>	882	883	795
<i>Graun i.V./Curon V.</i>	2.397	2.379	2.331
<i>Gsies/Valle di Casies</i>	2.136	2.098	2.008
<i>Hafling/Avelengo</i>	721	709	623
<i>Jenesien/S.Genesio</i>	2.828	2.703	2.353
<i>Kaltern a.d.W./Caldaro s.s.d.v.</i>	7.215	6.852	6.337
<i>Karneid/Cornedo a.I.</i>	3.213	3.113	2.764
<i>Kastelbell-Tschars/Castelbello-Ciardes</i>	2.341	2.328	2.317
<i>Kiens/Chienes</i>	2.646	2.641	2.476
<i>Kuens/Caines</i>	341	318	304
<i>Kurtatsch a.d.W./Cortaccia s.s.d.v.</i>	2.145	2.085	1.812
<i>Kurtinig a.d.W./Cortina s.s.d.v.</i>	606	594	552
<i>Laas/Lasa</i>	3.771	3.700	3.514
<i>Laion-Laiun (Lajen/Laiun)</i>	2.401	2.261	1.945
<i>Lana</i>	10.254	9.759	8.631
<i>Latsch/Laces</i>	5.006	4.870	4.320
<i>Laurein/Lauregno</i>	360	361	346



Tabela 7 - va inant

Populazion nciaseda ti chemuns y tla zircostrizions 2004, 2001 y 1991

CHEMUN	Populazion 31.12.2004	Populazion CJ 2001	Populazion CJ 1991
La Val (<i>Wengen/La Valle</i>)	1.251	1.232	1.199
Leifers/Laives	15.664	15.069	13.707
Lujon-Lijun (<i>Lüsen/Luson</i>)	1.475	1.455	1.373
Mals/Malles V.	4.950	4.835	4.608
Maran (<i>Meran/Merano</i>)	35.119	33.656	33.504
Mareo (<i>Enneberg/Marebbe</i>)	2.761	2.682	2.574
Margreid a.d.W./Magrè s.s.d.v.	1.188	1.181	1.002
Marling/Marlengo	2.268	2.197	2.041
Martell/Martello	879	891	845
Mölten/Meltina	1.523	1.447	1.214
Montan/Montagna	1.592	1.480	1.390
Moos i.P./Moso i.P.	2.208	2.170	2.171
Mühlbach/Rio di Pusteria	2.720	2.640	2.410
Mühlwald/Selva dei Molini	1.481	1.455	1.440
Nals/Nalles	1.634	1.577	1.413
Naturns/Naturno	5.148	5.089	4.535
Natz-Schabs/Naz-Sciaves	2.603	2.430	2.051
Neumarkt/Egna	4.561	4.339	4.013
Niederdorf/Villabassa	1.390	1.308	1.229
Nueva Ladina-Nöia Ladina (<i>Welschnofen/Nova Levante</i>)	1.877	1.825	1.712
Olaneres (<i>Villanders/Villandro</i>)	1.859	1.830	1.748
Partschins/Parcines	3.313	3.192	2.911
Perbian (<i>Barbian/Barbiano</i>)	1.538	1.520	1.444
Percha/Perca	1.344	1.313	1.172
Persenon-Porsenù (<i>Brixen/Bressanone</i>)	19.163	18.359	16.992
Pfatten/Vadena	853	842	707
Pfitsch/Val di Vizze	2.676	2.619	2.508
Plaus	596	547	380
Prad a.S.J./Prato a.S.	3.241	3.140	3.027
Prëner (<i>Brenner/Brennero</i>)	2.075	2.066	2.242
Prettau/Predoi	620	633	663
Proveis/Proves	276	288	298
Pruca (<i>Waidbruck/Ponte Gardena</i>)	198	181	210
Rasen-Antholz/Rasun Anterselva	2.776	2.700	2.506
Ratschings/Racines	4.107	4.010	3.594
Redant (<i>Rodeneck/Rodengo</i>)	1.157	1.157	1.031
Renon (<i>Ritten/Renon</i>)	7.144	6.993	6.101
Riffian/Rifiano	1.193	1.192	1.048
Salurn/Salorno	3.160	2.938	2.548
Sanciana-Sanciana (<i>Innichen/S.Candido</i>)	3.148	3.107	3.073



Tabela 7 - va inant

Populazion nciaseda ti chemuns y tla zircostrizions 2004, 2001 y 1991

CHEMUN	Populazion 31.12.2004	Populazion CJ 2001	Populazion CJ 1991
<i>Sand in Taufers/Campo Tures</i>	4.944	4.880	4.436
<i>St.Leonhard i.P./S.Leonardo i.P.</i>	3.402	3.437	3.330
<i>St.Martin i.P./S.Martino i.P.</i>	2.942	2.832	2.700
<i>St.Pankraz/S.Pancrazio</i>	1.585	1.608	1.620
<i>S.Laurënz (St.Lorenzen/S.Lorenzo d.S.)</i>	3.560	3.438	3.085
<i>S.Martin de Tor (St.Martin i.T./S.Martino i.B.)</i>	1.720	1.690	1.495
<i>S.Crestina (St.Christina i.G./S.Cristina V.G.)</i>	1.787	1.738	1.598
<i>Sarnthal/Sarentino</i>	6.671	6.620	6.324
<i>Schenna/Scena</i>	2.720	2.677	2.527
<i>Schlanders/Silandro</i>	5.885	5.733	5.366
<i>Schluderns/Sluderno</i>	1.876	1.848	1.718
<i>Schnals/Senales</i>	1.406	1.394	1.379
<i>Sëlva (Wolkenstein i.G./Selva V.G.)</i>	2.570	2.513	2.394
<i>Sest-Le Sest (Sexten/Sesto)</i>	1.921	1.906	1.829
<i>Sterzing/Vipiteno</i>	5.931	5.785	5.596
<i>Stilfs/Stelvio</i>	1.300	1.310	1.323
<i>Taufers im Münstertal/Tubre</i>	953	949	952
<i>Terenten/Terento</i>	1.644	1.572	1.433
<i>Terlan/Terlano</i>	3.784	3.579	3.117
<i>Tires (Tiers/Tires)</i>	919	884	834
<i>Tirol (Tirol/Tirolò)</i>	2.361	2.356	2.237
<i>Tisens/Tesimo</i>	1.842	1.809	1.721
<i>Tluses-Tlùses (Klausen/Chiusa)</i>	4.863	4.613	4.284
<i>Toblach/Dobbiaco</i>	3.292	3.240	3.122
<i>Tramin a.d.W./Termeno s.s.d.v.</i>	3.194	3.193	2.963
<i>Truden/Trodèna</i>	984	957	946
<i>Tscherms/Cermes</i>	1.329	1.228	1.118
<i>Ulten/Ultimo</i>	2.968	3.006	2.945
<i>U.L.Frau i.W.-St.Felix/Senale-S.Felice</i>	816	787	709
<i>Urtijëi (St.Ulrich/Ortisei)</i>	4.604	4.484	4.222
<i>Vahrn/Varna</i>	3.749	3.577	3.269
<i>Valdaura-Valdaora (Olang/Valdaora)</i>	2.878	2.797	2.591
<i>Val de Turesc (Ahrntal/Valle Aurina)</i>	5.633	5.517	5.261
<i>Vandoies (Vintl/Vandoies)</i>	3.181	3.108	2.961
<i>Vöran/Verano</i>	890	880	795
<i>Welsberg/Monguelfo</i>	2.570	2.528	2.402
Südtirol dut adum	477.069	462.999	440.508

CJ = Cumpèdeda dla jënt



Tabela 7 - va inant

Populazion nciaseda ti chemuns y tla zircostrizions 2004, 2001 y 1991

	Populazion 31.12.2004	Populazion CJ 2001	Populazion CJ 1991
Cumunità raionela			
Vinschgau	34.887	34.260	32.495
Burggrafenamt	91.579	88.645	84.156
Überetsch-Südt. Unterland	66.764	63.918	57.361
Bulsan	97.236	94.989	98.158
Salten-Scilier	46.090	44.917	40.996
Val dl Isarch	46.788	44.943	41.368
Wipptal	18.271	17.830	17.238
Puster	75.454	73.497	68.736
Zircostrizion de statistica			
Maran-Schlanders	124.832	121.328	115.238
Bulsan	215.861	209.363	201.527
Persenon-Sterzing	64.103	61.919	57.968
Burnech	72.273	70.389	65.775
Valedes ladines			
	19.111	18.620	17.440
Südtirol dut adum	477.069	462.999	440.508

CJ = Cumpededa dla jënt



Tabela 8

Chemuns y populazion nciaseda aldò dla tlasses de grandèza dla populazion ai 31.12.2004

DA ... NCHINA ... ABITANC	Numer de chemuns	Populazion nciaseda	
		Numer	%
Nchina - 1.000	20	13.271	2,9
1.000 - 2.000	28	42.918	9,0
2.000 - 3.000	28	71.352	15,0
3.000 - 5.000	24	89.538	18,8
5.000 - 10.000	9	54.799	11,5
10.000 - 20.000	5	72.386	15,2
Maran	1	35.119	7,4
Bulsan	1	97.236	20,4
Dut adum	116	477.069	100,0



Tabela 9

Detlarazions de purtenienza y d'agregazion aldò dla grupa de rujeneda pra la Cumpededa dla jënt 2001

GRUPA DE RUJENEDA	Detlarazions de purtenienza ala grupa de rujeneda	Detlarazions d'agregazion ala grupa de rujeneda	Soma dla detlarazions che vel
-------------------	---	---	-------------------------------

Valores assoluc

Talian	110.206	3.288	113.494
Tudësch	290.774	5.687	296.461
Ladin	18.124	612	18.736
Dut adum	419.104	9.587	428.691

Cumposizion perzentuela aldò dla sort de detlarazion

Talian	97,10	2,90	100,00
Tudësch	98,08	1,92	100,00
Ladin	96,73	3,27	100,00
Dut adum	97,76	2,24	100,00

Cumposizion perzentuela aldò dla grupa de rujeneda

Talian	26,30	34,30	26,47
Tudësch	69,38	59,32	69,15
Ladin	4,32	6,38	4,37
Dut adum	100,00	100,00	100,00



Tabela 10

Cunsistënza perzentuela dla trëi grupes de rujeneda sun duta la detlarazioms che vel che ie unides fates pra la Cumpededa dla jënt 2001

CHEMUN	Valores perzentuei		
	Talians	Tudësc	Ladins
<i>Aldein/Aldino</i>	1,37	98,38	0,25
<i>Algund/Lagundo</i>	12,93	86,81	0,26
<i>Altrei/Anterivo</i>	8,56	91,44	0,00
<i>Andrian/Andriano</i>	2,55	97,32	0,13
<i>Auer/Ora</i>	29,84	69,91	0,25
<i>Badia (Abtei/Badia)</i>	3,88	2,69	93,43
<i>Braies (Prags/Braies)</i>	2,79	96,89	0,33
<i>Branzoll/Bronzolo</i>	59,85	39,68	0,47
<i>Bulsan-Balsan (Bozen/Bolzano)</i>	73,00	26,29	0,71
<i>Burgstall/Postal</i>	25,64	73,99	0,37
<i>Burnech-Bornech (Bruneck/Brunico)</i>	14,91	83,14	1,95
<i>Ciastel-Ciastel (Kastelruth/Castelrotto)</i>	3,43	81,83	14,74
<i>Curvea-Corvara (Corvara i.B.)</i>	4,42	4,58	91,00
<i>Deutschnofen/Nova Ponente</i>	2,51	97,10	0,39
<i>Eppan a.d.W./Appiano s.s.d.v.</i>	12,47	87,16	0,37
<i>Falzes (Pfalzen/Falzes)</i>	1,78	97,31	0,91
<i>Feldthurns/Velturno</i>	0,89	98,56	0,55
<i>Fiè (Völs a.S./Fiè a.S.)</i>	3,99	95,56	0,45
<i>Franzensfeste/Fortezza</i>	40,69	57,82	1,49
<i>Freienfeld/Campo di Trens</i>	3,30	96,22	0,48
<i>Funes (Villnöß/Funes)</i>	0,93	98,72	0,35
<i>Gais</i>	3,09	96,68	0,22
<i>Gargazon/Gargazzone</i>	21,32	78,22	0,46
<i>Glurns/Glorenza</i>	3,37	96,51	0,12
<i>Graun i.V./Curon V.</i>	2,33	97,67	0,00
<i>Gsies/Valle di Casies</i>	1,43	98,47	0,10
<i>Hafling/Avelengo</i>	2,33	97,67	0,00
<i>Jenesien/S. Genesis</i>	2,59	97,29	0,12
<i>Kaltern a.d.W./Caldaro s.s.d.v.</i>	6,64	93,06	0,30
<i>Karneid/Cornedo a.I.</i>	12,38	87,27	0,34
<i>Kastelbell-Tschars/Castelbello-Ciardes</i>	1,05	98,86	0,09
<i>Kiens/Chienes</i>	2,41	96,82	0,77
<i>Kuens/Caines</i>	2,90	97,10	0,00
<i>Kurtatsch a.d.W./Cortaccia s.s.d.v.</i>	3,44	96,21	0,35
<i>Kurtinig a.d.W./Cortina s.s.d.v.</i>	30,55	68,92	0,53
<i>Laas/Lasa</i>	2,29	97,54	0,17
<i>Laion-Laiun (Lajen/Laion)</i>	5,34	90,82	3,84
<i>Lana</i>	7,91	91,80	0,29
<i>Latsch/Laces</i>	2,61	97,32	0,07
<i>Laurein/Lauregno</i>	0,28	99,72	0,00



Tabela 10 - va inant

Cunsistënza perzentuela dla trëi grupes de rujeneda sun duta la detlarazioms che vel che ie unides fates pra la Cumpededa dla jënt 2001

CHEMUN	Valores perzentuei		
	Talians	Tudësc	Ladins
La Val (<i>Wengen/La Valle</i>)	0,58	1,75	97,67
Leifers/Laives	70,42	29,07	0,51
Lujon-Lijun (<i>Lüsen/Luson</i>)	0,83	98,95	0,23
Mals/Malles V.	3,08	96,83	0,09
Maran (<i>Meran/Merano</i>)	48,01	51,50	0,49
Mareo (<i>Enneberg/Marebbe</i>)	2,75	3,95	93,30
Margreid a.d.W./Magrè s.s.d.v.	15,96	83,49	0,56
Marling/Marlengo	11,26	88,50	0,24
Martell/Martello	0,70	99,30	0,00
Mölten/Meltina	2,77	97,09	0,15
Montan/Montagna	6,04	93,82	0,15
Moos i.P./Moso i.P.	0,91	99,09	0,00
Mühlbach/Rio di Pusteria	4,03	95,31	0,66
Mühlwald/Selva dei Molini	0,73	99,19	0,07
Nals/Nalles	5,05	94,62	0,33
Naturns/Naturno	2,89	97,07	0,04
Natz-Schabs/Naz-Sciaves	5,39	93,62	0,99
Neumarkt/Egna	37,97	61,65	0,37
Niederdorf/Villabassa	6,68	93,32	0,00
Nueva Ladina-Nöia Ladina (<i>Welschnofen/Nova Levante</i>)	3,45	96,19	0,36
Olaneres (<i>Villanders/Villandro</i>)	1,37	98,29	0,34
Partschins/Parcines	2,96	96,97	0,07
Perbian (<i>Barbian/Barbiano</i>)	2,02	97,47	0,51
Percha/Perca	2,54	96,82	0,64
Persenon-Porsenù (<i>Brixen/Bressanone</i>)	25,65	73,13	1,23
Pfatten/Vadena	57,09	42,40	0,51
Pfitsch/Val di Vizze	9,29	90,38	0,33
Plaus	0,99	99,01	0,00
Prad a.S.J./Prato a.S.	2,90	96,93	0,17
Prëner (<i>Brenner/Brennero</i>)	20,29	79,39	0,31
Prettau/Predoi	1,30	98,70	0,00
Proveis/Proves	2,16	97,84	0,00
Pruca (<i>Waidbruck/Ponte Gardena</i>)	8,70	90,68	0,62
Rasen-Antholz/Rasun Anterselva	2,31	97,50	0,20
Ratschings/Racines	1,53	98,44	0,03
Redant (<i>Rodeneck/Rodengo</i>)	0,18	99,64	0,18
Renon (<i>Ritten/Renon</i>)	3,77	95,96	0,26
Riffian/Rifiano	1,08	98,92	0,00
Salurn/Salorno	62,19	37,43	0,39
Sanciana-Sanciana (<i>Innichen/S. Candido</i>)	14,78	84,84	0,38



Tabela 10 - va inant

Cunsistënza perzentuela dla trëi grupes de rujeneda sun duta la detlarazioms che vel che ie unides fates pra la Cumpedada dla jënt 2001

CHEMUN	Valores perzentuei		
	Talians	Tudësc	Ladins
<i>Sand in Taufers/Campo Tures</i>	2,94	96,72	0,33
<i>St.Leonhard i.P./S.Leonardo i.P.</i>	1,61	98,30	0,09
<i>St.Martin i.P./S.Martino i.P.</i>	1,23	98,74	0,04
<i>St.Pankraz/S.Pancrazio</i>	0,13	99,81	0,06
<i>S.Laurënz (St.Lorenzen/S.Lorenzo d.S.)</i>	2,04	96,63	1,34
<i>S.Martin de Tor (St.Martin i.T./S.Mart. i.B.)</i>	1,06	1,68	97,27
<i>S.Crestina (St.Christina i.G./S.Cristina V.G.)</i>	3,12	5,68	91,20
<i>Sarntal/Sarentino</i>	1,45	98,44	0,11
<i>Schenna/Scena</i>	2,49	97,31	0,20
<i>Schlanders/Silandro</i>	5,81	94,02	0,17
<i>Schluderns/Sluderno</i>	2,18	97,82	0,00
<i>Schnals/Senales</i>	2,71	97,29	0,00
<i>Sëlva (Wolkenstein i.G./Selva V.G.)</i>	6,18	5,97	87,84
<i>Sest-Le Sest (Sexten/Sesto)</i>	3,20	96,58	0,22
<i>Sterzing/Vipiteno</i>	24,29	75,28	0,44
<i>Stilfs/Stelvio</i>	2,26	97,66	0,08
<i>Taufers im Münstertal/Tubre</i>	4,58	95,42	0,00
<i>Terenten/Terento</i>	0,53	99,41	0,07
<i>Terlan/Terlano</i>	13,09	86,62	0,30
<i>Tires (Tiers/Tires)</i>	2,35	97,40	0,25
<i>Tirol (Tirol/Tirolo)</i>	2,13	97,69	0,18
<i>Tisens/Tesimo</i>	1,35	98,47	0,18
<i>Tluses-Tlùses (Klausen/Chiusa)</i>	8,29	91,11	0,60
<i>Toblach/Dobbiaco</i>	13,65	86,28	0,07
<i>Tramin a.d.W./Termeno s.s.d.v.</i>	3,20	96,64	0,17
<i>Truden/Trodèna</i>	20,73	78,58	0,69
<i>Tscherms/Cermes</i>	4,37	95,54	0,09
<i>Ulten/Ultimo</i>	0,85	99,15	0,00
<i>U.L.Frau i.W.-St.Felix/Senale-S.Felice</i>	2,22	97,78	0,00
<i>Urtijëi (St.Ulrich/Ortisei)</i>	5,55	12,13	82,32
<i>Vahrn/Varna</i>	11,17	87,86	0,97
<i>Valdaura-Valdaora (Olang/Valdaora)</i>	2,16	97,42	0,42
<i>Val de Turesc (Ahrntal/Valle Aurina)</i>	1,07	98,79	0,13
<i>Vandoies (Vintl/Vandoies)</i>	1,89	97,91	0,20
<i>Vöran/Verano</i>	0,59	98,93	0,47
<i>Welsberg/Monguelfo</i>	3,81	95,94	0,25
Südtirol dut adum	26,47	69,15	4,37



Tabela 11

Populazion nciaseda aldò dla grupa de rujeneda pra la Cumpedeses dla jënt dal 1880 nchin al 2001 (a)

ANN	Tudësc	Talians	Ladins	Autri (b)	Dut adum
Valores assoluc					
1880	186.087	6.884	8.822	3.513	205.306
1890	187.100	9.369	8.954	4.862	210.285
1900	197.822	8.916	8.907	7.149	222.794
1910	223.913	7.339	9.429	10.770	251.451
1921	193.271	27.048	9.910	24.506	254.735
1961	232.717	128.271	12.594	281	373.863
1971	260.351	137.759	15.456	475	414.041
1981	279.544	123.695	17.736	9.593	430.568
1991	287.503	116.914	18.434	17.657	440.508
2001	296.461	113.494	18.736	34.308	462.999

Cumposizion perzentuela

1880	90,6	3,4	4,3	1,7	100,0
1890	89,0	4,5	4,3	2,3	100,0
1900	88,8	4,0	4,0	3,2	100,0
1910	89,0	2,9	3,8	4,3	100,0
1921	75,9	10,6	3,9	9,6	100,0
1961	62,2	34,3	3,4	0,1	100,0
1971	62,9	33,3	3,7	0,1	100,0
1981	64,9	28,7	4,1	2,2	100,0
1991	65,3	26,5	4,2	4,0	100,0
2001	64,0	24,5	4,0	7,4	100,0

(a) I numeri di ani nchin al ann 1921 leprò fej referimënt ala populazion prejënta; chèi di ani 1961, 1971 y 1981 ala populazion nciaseda y chèi di ani 1991 y 2001 ala detlarazions linguistiches. Ti ani nchin al ann 1961 iel unì nresci l lingaz rujenà; tl 1971 y tl 1981 la purtenienza a na grupa de rujeneda y ti ani 1991 y 2001 la purtenienza o l'agregazion a na grupa de rujeneda

(b) Dla categoria "autri" fej pert categories de persones defrëntes da ann a ann:
 1880: "jënt da tlo" che rejona n auter lingaz y "jënt nia da tlo"; chèsc vel nce per l 1890 y 1900;
 1910: i zitadins che rejona n auter lingaz y chèi che ne n'à nia la zitadinanza;
 1921: i furesc;
 1961: duc i nciasei che rejona n auter lingaz;
 1971: duc i nciasei che ne n'à nia detlarà de fé pert de una dla trèi grupes de rujeneda;
 1981: i nciasei cun zitadinanza taliana zënza detlarazion de purtenienza ala grupa de rujeneda che vel y i furesc
 1991: la detlarazions che ne vel nia, la persones demez per ntant y i furesc nciasei; chèsc vel nce per l 2001

Funtana: ISTAT, Österreichisches Statistisches Zentralamt, laurà ora dal'ASTAT



Tabela 12

Muvimënt naturel dla populazion 2002-2004

	2002	2003	2004
Nasciui vives	5.208	5.388	5.450
uni 1.000 abitanc			
Südtirol	11,1	11,5	11,5
Provinzia de Trënt	10,6	10,2
Talia	9,4	9,4
Nasciui morc (a)	16	16	15
uni 1.000 nasciui			
Südtirol	3,2	3,1	3,0
Provinzia de Trënt	3,2	2,6
Talia	3,2	3,1
Morc	3.657	3.939	3.761
uni 1.000 abitanc			
Südtirol	7,9	8,4	7,9
Provinzia de Trënt	8,9	9,5
Talia	9,8	10,2
Morc tl prim ann de vita (a)	20	14	20
uni 1.000 nasciui vives			
Südtirol	4,0	2,8	3,9
Provinzia de Trënt	1,6	3,0
Talia	4,5	4,2
Matrimonesc (a)	2.000	1.899	1.855
uni 1.000 abitanc			
Südtirol	4,3	4,0	3,9
Provinzia de Trënt	4,4	4,0
Talia	4,7	4,5

(a) Populazion prejënta

Tabela 13

Dureda mesana de vita 1997-2001

Te ani

	Ëi	Ëiles
Südtirol	77,0	83,4
Talia (1999)	76,0	82,1



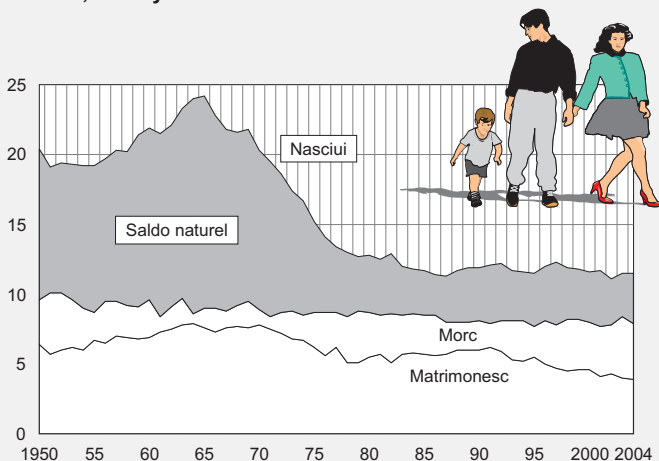
Tabela 14

Matrimonesc, spartizions legheles y devorzies 2001-2003

	2001	2002	2003
Matrimonesc	1.912	2.000	1.899
Spartizions legheles	643	662	641
uni 10.000 abitanc			
Südtirol	13,9	14,2	13,5
Provincia de Trënt	15,0	13,0
Talia	13,3	13,9
Devorzies	370	341	368
uni 10.000 abitanc			
Südtirol	8,0	7,3	7,8
Provincia de Trënt	7,9	8,7
Talia	7,0	7,3

Grafich 2

Nasciui, morc y matrimonesc uni 1.000 abitanc 1950-2004



Istitut provinziel de statistica - 2005/sr



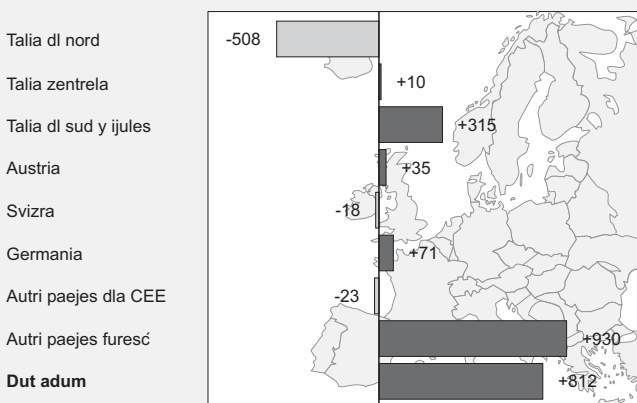
Tabela 15

Imigrazions y emigrazions aldò dla raion de pruvienzia y de destinazion 2001

RAION DE PRUVIENZA Y DESTINAZION	Imigra- zions	Emigra- zions	Saldo
Auter chemun dla provinzia	6.261	6.261	-
Talia dl nord (zënza Südtirol)	704	1.212	- 508
Talia zentrela	217	207	+ 10
Talia dl sud y ijules	638	323	+ 315
Austria	80	45	+ 35
Svizra	69	87	- 18
Germania	313	242	+ 71
Autri paejes dla UE	109	132	- 23
Altri paejes furesc	1.687	757	+ 930
Dut adum	10.078	9.266	+ 812
<i>de chisc furesc</i>	<i>2.258</i>	<i>1.263</i>	<i>+ 995</i>

Grafich 3

Saldo de migrazion aldò dl raion de pruvienzia y de destinazion 2001



Istitut provinziel de statistica - 2005/sr



Tabela 16

Families aldò dl numer de persones dla familia 1991 y 2004

FAMILIES CUN ... PERSONES	CJ 1991	31.12.2004	Variazion % 1991-2004
1	33.385	60.087	+ 80,0
2	31.484	43.154	+ 37,1
3	29.082	32.373	+ 11,3
4	30.364	32.421	+ 6,8
5	13.598	12.363	- 9,1
6	5.199	3.767	- 27,5
7 y passa			
- Families	3.816	1.821	- 52,3
- <i>Persones dla familia</i>	29.747	13.859	- 53,4
Dut adum			
Families	146.928	185.986	+ 26,6
Persones dla familia	433.986	471.474	+ 8,6

CJ = Cumpededa dla jënt

Tabela 17

Morc aldò dla gauja de mort 2004

MALATIES	Numer	%	uni 100.000 abitanc
Malaties nfetives o parassiteres	30	0,8	6,3
Tumores	1.226	31,7	258,5
Malaties psichiatriches y malaties dl sistem di nierves y di organns dl senti	135	3,5	28,5
Malaties dl sistem de zirculazion	1.628	42,1	343,2
Malaties di organns per tré l fla	288	7,5	60,7
Malaties di organns per digeri	112	2,9	23,6
Autra y nia dré tlera malaties	244	6,3	51,5
Ferides y ntussiedes	202	5,2	42,6
Dut adum	3.865	100,0	814,8



Tabela 18

Cëses de cura, numer y nuzeda di liec 2003

	Publich	Privat	Dut adum
Cëses de cura	7	7	14
Liec	2.180	440	2.620
uni 1.000 abitanc	4,6	0,9	5,6
Nuzeda mesana di liec (te %)	74,7	57,8	73,0

Tabela 19

Aborc fac aldò dla lege 2002-2004

	2002	2003	2004
Numer	495	525	582
uni 1.000 nasciui vives			
Südtirol	100,2	97,4	106,8
Provincia de Trënt	272,4	247,9	253,8
Talia	235,6	232,4
Perzentuela d'aborc (a)			
Südtirol	4,4	4,6	5,1
Provincia de Trënt	12,0	10,6
Talia	9,0	9,1

(a) Numer de aborc fac aldò dla lege uni 1.000 ëiles ti ani de fertilità (15-49 ani)

Tabela 20

Persones che s'à tëut la vita 2000-2004

	2000	2001	2002	2003	2004
Ëi	44	47	53	32	43
Ëiles	10	12	7	14	17
Dut adum	54	59	60	46	60
uni 100.000 abitanc					
Südtirol	11,6	12,6	12,8	9,7	12,7
Provincia de Trënt	6,7	7,1	8,5
Talia	5,4	4,9	5,1	5,8



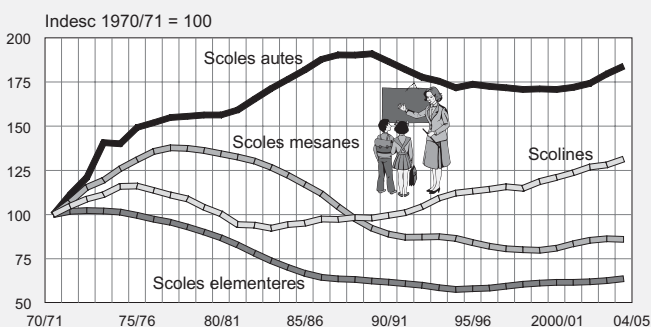
Tabela 21

Scoles: classes y sculeies scric ite aldò dl lingaz de nseniamënt - Ann de scola 2003/2004

	Tudësch	Talian	Ladin	Dut adum
Scolines				
Mutons	10.465	3.386	711	14.562
Sezions	527	164	35	726
Scoles elementeres				
Sculeies scric ite	20.584	5.182	1.335	27.101
Tlasses	1.730	343	98	2.171
Scoles mesanes				
Sculeies scric ite	12.795	3.242	752	16.789
Tlasses	648	170	43	861
Scoles autes				
Sculeies scric ite	12.437	4.383	245	17.065
Tlasses	637	278	22	937

Grafich 4

Sculeies tla scolines, scoles elementeres, mesanes y autes 1970/71-2004/05



Istitut provinziel de statistica - 2005/sr



Tabela 22

Populazion nciaseda dai 14 ani insù, ëi y ëiles, y nivel d'istruzion 1991 y 2001

Cumposizion perzentuela

	Università	Scola auta	Scola mesana	Scola elementera	Dut adum (a)
--	------------	------------	--------------	------------------	--------------

Cumpededa dla jënt 1991

Ëi	4,3	18,3	45,2	30,5	100,0
Ëiles	2,2	20,1	38,4	37,1	100,0
Dut adum	3,2	19,2	41,7	33,9	100,0

Cumpededa dla jënt 2001

Ëi	5,8	24,6	45,7	22,3	100,0
Ëiles	4,3	28,4	37,4	28,1	100,0
Dut adum	5,0	26,6	41,4	25,3	100,0

(a) La soma dut adum cuntën nce la persones, che ne n'à nia n titul de stude

Tabela 23

Ejams de bilinguism, ëi y ëiles, aldò dl nivel 1978-2003

	Passei		Perzentuela de passei (a)	
	2003	1978-2003	2003	1978-2003
Ëi	1.243	37,6
Ëiles	1.900	37,6
Level				
Level A	859	22.941	45,2	34,7
Level B	769	34.346	22,5	27,2
Level C	605	46.600	34,6	38,9
Level D	910	55.455	70,9	80,5
Dut adum	3.143	159.342	37,6	41,8

(a) Perzentuela de passei sun duc i candidat



Tabela 24

Manifestazions cultureles y d'autres 1997-1999

	1997	1998	1999
Spëisa di vijitadëures (1.000 euro)			
Teater y mujiga	4.739	4.574	4.212
Chino	2.518	2.830	2.447
Autri passatëmp	13.966	15.504	17.247
Manifestazions de sport	1.378	1.718	1.350
Dut adum	22.602	24.625	25.256
Spëisa mesana per abitant (euro)			
Südtirol	49,74	53,70	54,77
Provinzia de Trënt	35,12	41,26	39,50
Talia	42,97	46,96	49,11
Manifestazions			
Prosa	1.543	2.101	1.550
Mujiga tlassica	393	472	475
Mujiga lesiera	574	536	553
Autra	134	176	182
Dut adum	2.644	3.285	2.760
Chertes de ntreda vendudes	481.508	471.989	571.727
<i>per manifestazion</i>	182	144	207
Sales de chino y proiezioms			
Numer de sales	41	53	46
Dis de proiezion	5.582	5.368	5.174
Chertes de ntreda vendudes	466.665	519.818	450.891

Tabela 25

Lauranc, ëi y ëiles, per ciamp dl'economia 2004

CIAMP DL'ECONOMIA	Ëi	Ëiles	Dut adum	%
Agricultura	13.000	5.000	18.000	8,1
Ndustria	44.300	8.300	52.600	23,7
Servijes	71.200	80.000	151.200	68,1
Lauranc dut adum	128.600	93.300	221.900	100,0
<i>de chisc dependënc</i>	85.500	70.900	156.400	70,5

Funtana: Prova a cajo n cont dla forzes de lëur



Tabela 26

Dejocupazion 2002-2004

Valor mesan per ann

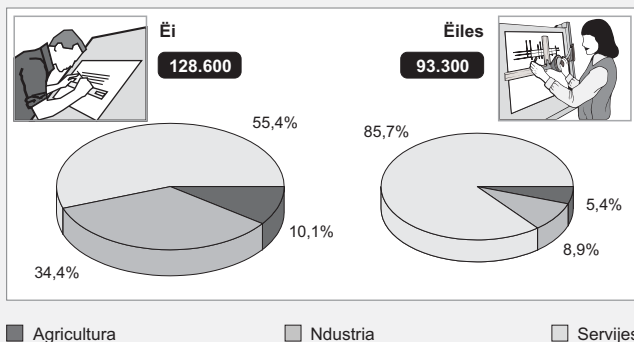
	2002	2003	2004
Persones che chier lëur	5.300	5.900	6.000
Ëi	2.500	2.500	2.600
Ëiles	2.800	3.500	3.400
Perzent. de persones zënza lëur (a)	2,4	2,6	2,7
Ëi	1,9	1,9	2,0
Ëiles	2,9	3,6	3,5
Persones zënza lëur registredes	4.047	4.083	4.845
Ëi	1.660	1.686	2.088
Ëiles	2.387	2.398	2.757

(a) Perzentuela dla persones che chier lëur n referimënt ala forzes de lëur dut adum

Grafich 5

Lauranc, ëi y ëiles, per ciamp dl'economia 2004

Valores mesans al ann - Cumposizion perzentuela



Istitut provinziel de statistica - 2005/sr



Tabela 27

Cuatieres - Cumpededes dla jënt 1981, 1991 y 2001

	Cuatieres abitei	D'autri cuatieres	D'otra sortes d'albierch
1981	124.029	18.012	332
1991	144.661	22.012	298
2001	172.031	26.047	444

Cumpededa dla jënt 2001

Cumunità raionela

Vinschgau	11.628	1.289	21
Burggrafenamt	34.158	4.988	100
Überetsch-Südt.Unterland	24.266	2.387	34
Bulsan	40.964	1.594	103
Salto-Scilier	15.186	5.867	36
Val dl Isarch	15.611	2.425	31
Wipptal	6.229	1.153	25
Puster	23.989	6.344	94

Südtirol dut adum	172.031	26.047	444
--------------------------	----------------	---------------	------------

(a) Resultac per ntant



Tabela 28

Valor di cunsums dla families aldò dla grupes de cunsum 2003

GRUPA DE CUNSUM	Spëisa mesana al mëns (euro) per		Cump. perzent.
	familia	Persones dla familia	
Roba da maië	381,86	143,85	14,2
Roba nia da maië	2.313,86	871,65	85,8
Tabach	19,07	7,18	0,7
Guant y ciauzei	168,73	63,56	6,3
Afic dl cuatier	690,57	260,15	25,6
Combustibl y energia eletrica	126,65	47,71	4,7
Mubilia, articuli d'aredamënt, articuli per la cësa y servijes per la cësa	200,66	75,59	7,4
Servijes saniteres y spëises per la sanità	107,48	40,49	4,0
Trasporc y mesuns de comunicazion	446,28	168,12	16,6
Paussa, devertimënt, formazion y cultura	181,69	68,44	6,7
D'otra marcianzia y servijes	372,74	140,41	13,8
Dut adum	2.695,72	1.015,50	100,0



Tabela 29

Posc de lëur y lauranc per ciamp dl'economia 1981, 1991 y 2001

	1981	1991	2001
<i>Posc de lëur</i>			
Agricultura y pescaria	130	108	432
Ndustria dla mineres	66	63	59
Ndustria de lëures fac a man	4.254	4.205	4.437
Energia, gas y ega	191	150	216
Ciamp dl frabiché	3.417	4.116	5.356
Cumerz y reparazions	9.660	9.109	10.340
Strutures da d'albierch	11.810	12.405	9.646
Trasporc y mesuns de comunicazion	1.904	1.816	1.971
Mprësc y asseguarazions	521	776	972
Altri servijes	5.440	9.411	17.778
Dut adum	37.393	42.159	51.207
<i>Lauranc</i>			
Agricultura y pescaria	637	413	1.137
Ndustria dla mineres	555	444	496
Ndustria de lëures fac a man	31.843	32.711	35.525
Energia, gas y ega	1.714	1.619	1.572
Ciamp dl frabiché	16.753	16.565	21.158
Cumerz y reparazions	32.024	33.401	35.285
Strutures da d'albierch	31.597	30.143	27.242
Trasporc y mesuns de comunicazion	10.303	10.873	11.021
Mprësc y asseguarazions	3.666	5.022	5.857
Altri servijes	30.896	48.838	68.087
Dut adum	159.988	180.029	207.380



Tabela 30

Perzentueles mesanes de nflazion a Bulsan, Trënt y tla Talia 2002-2004

	2002	2003	2004
Bulsan	3,0	2,5	1,7
Trënt	2,6	2,2	1,8
Talia	2,4	2,5	2,0

Perzentueles mesanes de nflazion: variazion dl'indesc mesan di priejes al cunsum per la families de lauranc y mpieghei n referimënt al ann dant

Tabela 31

Cont economicch dl'avëi y dl'adurvanza 2002-2003

Aldò di priejes da sën

GRANDÈZES ECONOMICHE	2002	2003	
	Mile Euro	Mile Euro	%
Avëi			
Prudot nazional brutto			
ai priejes de marcià	12.330.054	12.813.564	85,7
Mpurtazioms netto	2.035.817	2.142.434	14,3
Dut adum	14.365.871	14.955.998	100,0
Adurvanza			
Cunsums tl paesc	10.886.944	11.372.533	76,0
<i>Dla families</i>	8.166.394	8.500.828	56,8
<i>Dla istituzions sozieles</i>			
<i>privates</i>	59.600	61.745	0,4
<i>Dl'aministrations publiches</i>	2.660.950	2.809.960	18,8
Nvestimënc brutto	3.466.090	3.563.723	23,8
Variazion dla reserves	12.837	19.742	0,1
Dut adum	14.365.871	14.955.998	100,0



Tabela 32

Valor njuntà ai priejes de produzion y prudot naziunal brutto ai priejes de marcià 2002-2003

Aldò di priejes da sèn

CIAMP DL'ECONOMIA	2002	2003	
	Mile Euro	Mile Euro	%
Agricoltura y lèur ti bòsc	541.928	518.104	4,0
Ndustria	2.781.390	2.858.948	22,3
tl senificat plu strènt	1.845.468	1.868.363	14,6
<i>Ndustria dla mineres</i>	25.961
<i>Ndustria de lèures fac a man</i>	1.685.005	1.716.886	13,4
<i>Ciamp dl'energia eletrica</i>	134.502
Ciamp dl frabiché	935.922	990.585	7,7
Servijes	8.118.424	8.507.390	66,4
Cumerz, strutures da d'albierch, trasporc	3.552.124	3.722.155	29,0
<i>Strutures da d'albierch</i>	1.688.130
Mprèsc	2.292.247	2.434.184	19,0
Autri servijes	2.274.053	2.351.051	18,3
Valor njuntà ai priejes de produzion (leprò la spèises de banca)	11.441.742	11.884.442	92,7
Servijes tl ciamp di mprèsc (da tré ju)	374.990	388.660	3,0
Valor njuntà ai priejes de produzion (zènza spèises de banca)	11.066.752	11.495.782	89,7
Chèutes ndiretes netto	1.263.302	1.317.782	10,3
Prudot naziunal brutto ai priejes de marcià	12.330.054	12.813.564	100,0



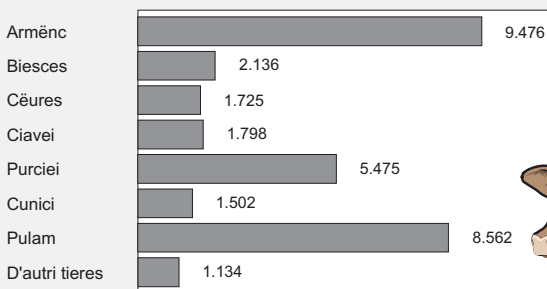
Tabela 33

Valores per persona de n valguna grandëzes economiches te Südtirol y tla Talia 2002-2003

Aldò di priejes da sën (mile euro)

	Südtirol		Talia	
	2002	2003	2002	2003
Prudot nazional brutto				
ai priejes de marcià				
per abitant	26.442	27.292	22.052	22.584
te ëures de lëur al ann a tëm্প plën	53.764	55.414	52.223	53.669
Ntredes				
da lëur dependënt te ëures de lëur dependënt al ann a tëm্প plën	33.033	33.982	30.510	31.655
sëuraplù brutto de gestion te ëures de lëur nia dependënt al ann a tëm্প plën	79.784	82.671	56.476	57.563
Cunsums dla families				
dut adum per abitant	17.513	18.106	13.320	13.705
de chisc: <i>roba da maië</i>	2.164	2.214	2.276	2.333
<i>Cuatieres y spëises che toca leprò</i>	4.569	4.729	3.838	4.020

Grafich 6

Aziendes che zidla tieres aldò dla sort 2000

Istitut provinziel de statistica - 2005/sr



Tabela 34

Aziendes da paur y si spersa aldò dla nuzeda dl grunt 2000

NUZEDA DL GRUNT	Aziendes Numer	Spersa	
		ha	%
Ciamps	3.587	3.780	0,62
Verzons de cësa	10.685	220	0,04
Prei che resta per for nsci	14.011	73.663	12,08
Pastura	6.397	166.490	27,29
Cultivazions de lëns tl'agricultura	10.053	23.261	3,81
<i>de chisc: Lëns da versura</i>	<i>8.542</i>	<i>18.326</i>	<i>3,00</i>
<i>Vinies</i>	<i>4.781</i>	<i>4.810</i>	<i>0,79</i>
<i>D'otra cultivazions de lëns tl'agricultura</i>	<i>56</i>	<i>126</i>	<i>0,02</i>
Dut adum dla spersa cultiveda	23.280	267.414	43,84
Bosch	16.862	292.035	47,87
Spersa nia nuzeda	2.999	14.516	2,38
Autra spersa	22.838	36.029	5,91
Dut adum	26.285	609.994	100,00

Funtana: Cumpededa n cont dl lëur da paur

Tabela 35

Aziendes che zidla tieres y cë de bestiam aldò dla sort 2000

SORT DE TIER	Aziendes Numer	Cunsistënza	
		Cë de bestiam	Cë de bestiam d'uni azienda
Armënc	9.476	144.196	15
Biesces	2.136	39.739	19
Cëures	1.725	15.714	9
Ciavei	1.798	4.725	3
Purciei	5.475	15.804	3
Cunici	1.502	27.753	18
Pulam	8.562	250.863	29
D'autri tieres	1.134	-	-
<i>de chisc: eves</i>	<i>1.086</i>	<i>(a) 17.095</i>	<i>16</i>

(a) Banc dal'eves

Funtana: Cumpededa n cont dl lëur da paur



Tabela 36

Produzion da pair aldò dla sort de produzion 2002-2004
 Quantità per 100 kg

SORT DE PRODUZION	2002	2003	2004
Ciamps			
Selin	2.030	1.760	1.750
Siela	2.280	2.130	2.250
Orde	1.750	1.750	1.750
Avëina	930	900	900
Patac	151.800	139.500	162.000
Carfiol	54.600	41.530	52.700
Runi	37.000	32.400	35.000
Capusc	15.760	15.490	15.260
Salata da cèves	17.320	9.100	7.100
Radicchio	7.100	6.960	8.900
Cultivazion de versura y vinies			
Mëiles	9.607.800	8.722.500	9.663.800
Pëires	23.316	24.600	16.600
Ua	479.390	445.200	494.800

Tabela 37

Produzion de vin 2002-2003

	2002	2003	
	te 100 l	te 100 l	%
Vin da mëisa	10.180	9.899	3,0
Vin da mëisa cun ndicazion geografica	13.635	11.404	3,4
Vin cun denominazion de pruvenienza cuntroleda (DOC)	307.995	313.736	93,6
Vin dut adum	331.810	335.038	100,0
<i>de chësc: blanch</i>	<i>113.787</i>	<i>124.233</i>	<i>37,1</i>



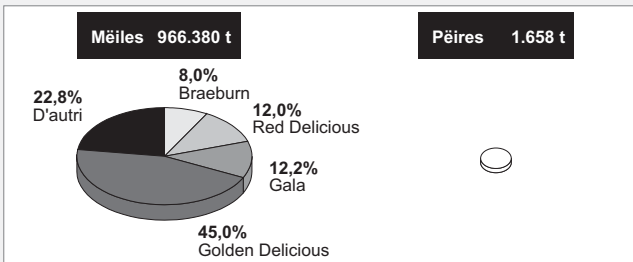
Tabela 38

Produzion de mëiles y de pëires aldò dla sort 2003-2004

SORT	2003	2004	
	Produzion per 100 kg	Produzion per 100 kg	%
Mëiles			
Golden Delicious	3.974.523	4.351.032	45,0
Gala	1.111.142	1.182.315	12,2
Red Delicious	990.241	1.158.320	12,0
Braeburn	531.189	774.847	8,0
Granny Smith	647.718	599.124	6,2
Morgenduft	314.939	329.080	3,4
Fuji	226.269	317.104	3,3
Jonagold	332.921	291.172	3,0
Cripps Pink	155.658	257.143	2,7
Winesap	122.621	110.319	1,1
Idared	110.033	99.124	1,0
Jonagored	66.100	65.144	0,7
D'autri	139.127	129.079	1,3
Dut adum	8.722.481	9.663.803	100,0
Pëires			
Williams	13.859	8.812	53,2
Kaiser Alexander	8.625	5.979	36,1
D'autri	2.106	1.783	10,8
Dut adum	24.589	16.575	100,0

Grafich 7

Produzion de mëiles y de pëires 2004 Cumposizion perzentuela



Istitut provinziel de statistica - 2005/sr



Tabela 39

Rendimënt di bòsc aldò dla sort de lën y de si nuzeda 2001-2003Produzion te m²

SORT DE LËN	2001	2002	2003
Leniam	333.206	318.518	324.232
Lën da vëtes y pëc	262.201	258.588	270.533
Leresc	45.213	36.760	33.480
Pinch	25.591	22.846	20.026
D'autri lëns da odla	4	-	2
Lën da fueia	197	324	190
Lënia da tizé	154.566	127.145	137.063
Lën da odla	149.866	122.426	134.309
Lën da fueia	4.700	4.719	2.754
Dut adum	487.772	445.663	461.294

Tabela 40

Produzion dla ndustria dla mineres 2000-2002

1.000 chilo

PRUDOT	2000	2001	2002
Porfir	124.439	185.216	212.140
Miermul	368.195	377.450	430.229
Sas de ciauc y serpentin	2.200	2.500	8.100
Torba	71.309	65.300	75.485
Sablon y giara	1.334.632	1.766.512	1.561.497
Sas da sablon	1.000	-	-
Granit	61.820	62.677	35.948
Gneiss	460	680	850
Diorit	34.470	11.267	72.410



Tabela 41

Produzion y cunsum d'energia eletrica 2002-2003

	2002	2003	
	Mio. kWh	Mio. kWh	% dla Talia
Produzion	5.136
<i>de chësta: prod. idroelettrica</i>	<i>5.097</i>
Cunsum	2.600	2.584	0,9
Agricultura y lëur ti bòsc	166	143	2,8
Industria	979	962	0,6
Servijes	962	991	1,3
Cunsums dla families	493	488	0,8

Tabela 42

Lizënzes per frabiché pïedes do 2001-2003

	2001	2002	2003
	Volum te m ³		
Cëses da sté	1.734.324	2.019.154	2.106.323
Nueves	1.571.903	1.827.519	1.960.573
Amplïedes	162.421	191.635	145.750
Cëses nia da sté	3.379.414	4.744.665	3.517.915
Nueves	2.300.853	3.590.580	2.709.723
Amplïedes	1.078.561	1.154.085	808.192
	Numer		
Cuatïeres	3.505	3.827	4.119
te cëses da sté	3.220	3.400	3.874
te cëses nia da sté	285	427	245
te cëses nueves	3.033	3.352	3.733
te cëses amplïedes	472	475	386



Tabela 43

Operes publiches 2002-2004

Mile euro

	2002	2003	2004
Operes scumencedes			
Aministrations dl Stat	19.722
Aministrations locheles	728.838	734.712	1.584.577
Dut adum	748.560
Operes fates			
Aministrations dl Stat	14.581
Aministrations locheles	665.753	670.972	898.843
Dut adum	680.334

Tabela 44

Lizënzes per l cumerz aldò dla sort de lizënza 1997-1998

	1997	1998
Cumerz te un n luech	7.158	7.176
Roba da maië	1.818	1.815
Drap	1.336	1.351
Mubilia	761	776
Prudoc defrënc	3.243	3.234
Cumerz che muda for luech	1.057	1.051
Roba da maië	378	375
Roba nia da maië	679	676



Tabela 45

Capazità d'albergë, persones ruvedes adalerch y prejënzes 2002-2004

	2002	2003	2004
Strutures ulache n giata da d'albierch			
Tla strutures da d'albierch	4.450	4.414	4.412
Auter che ne n'ie nia ratà strutura da d'albierch (a)	5.625	5.687	5.768
Dut adum	10.074	10.101	10.180
Liec			
Tla strutures da d'albierch	146.563	146.640	148.336
Auter che ne n'ie nia ratà strutura da d'albierch (a)	64.897	65.143	66.094
Dut adum	211.459	211.783	214.430
Persones ruvedes adalerch (1.000)			
Tla strutures da d'albierch	3.710	3.889	3.942
Auter che ne n'ie nia ratà strutura da d'albierch (a)	743	770	774
Dut adum	4.453	4.659	4.717
<i>de chisc furesc</i>	2.906	2.884	2.951
Prejënzes (1.000)			
Tla strutures da d'albierch	20.353	20.716	20.759
Auter che ne n'ie nia ratà strutura da d'albierch (a)	4.955	4.961	4.939
Dut adum	25.308	25.677	25.698
<i>de chisc furesc</i>	16.709	16.371	16.426
Sujurnanza mesana (te dis)			
Tla strutures da d'albierch	5,5	5,3	5,3
Auter che ne n'ie nia ratà strutura da d'albierch (a)	6,7	6,4	6,4
Dut adum	5,7	5,5	5,4
<i>de chisc furesc</i>	5,7	5,7	5,6
Nuzeda di liec (te dis)			
Tla strutures da d'albierch	138,9	141,3	139,9

(a) Majons privates, albiercs de junanza, plazes da camping, luesc de ferias, cëses per la ferias, uties da mont y auter ulache n giata da d'albierch.



Tabela 46

Rë dla ferates y dla stredes 2003

FERATES Y STREDES	Lunghëza te km
Rë dla ferates	
DI Stat	224
Privat	6
Rë dla stredes	
Autostredes	116
Stredes stateles	861
Stredes provinzieles	1.202
Stredes cumeneles	5.743

Tabela 47

Auti per chëi che I ie unì paia la chëuta de zirculazion 2002

SORT DE AUTO	Numer	Uni 100 abitanc		
		Südtirol	Prov. de Trënt	Talia
Auti	241.501	51,7	56,0	58,8
Camions	30.116	6,4	7,4	6,5
Autri auti	2.482	0,5	0,8	0,4
Motores	31.275	6,7	7,9	7,7
Carëc da tré do	9.986	2,1	2,3	1,5



Tabela 48

Desgrazies sun streda y persones che s'à fat mel 2001-2003

	2001	2002	2003
Nzidënc	2.090	2.060	1.716
Danter doi o plu auti	1.490	1.489	1.250
Danter auti y persones a pe	158	150	115
De un n auto	442	421	351
Persones che s'à fat mel	2.890	2.754	2.241
Ferii	2.793	2.665	2.176
Morc	97	89	65
Inzidënc uni 1.000 auti			
Südtirol	6,8	6,5	5,6
Prov. de Trënt	5,2	4,8	4,0
Talia	5,6	5,5	...

Tabela 49

Mplanc a fum aldò dla sort 2002-2004

SORT DE MPLANT	2002	2003	2004
Telecabines automatiches	92	95	98
Furnadoies	22	22	23
Lifc dai stuei y cabinovies	105	105	106
Schilifc	159	153	149
Autri	2	2	3
Dut adum	380	377	379



Tabela 50

Culegamënc dal telefonn y abunamënc ala televizion

	Numer	Südtirol	Prov. de Trënt	Talia
	uni 100 abitanc			
Telefonn (1999)				
Culegamënc	219.438	47,9	51,0	45,4
	uni 100 families			
Televizion (2004)				
Abunamënc	138.003	75,9	79,1	74,1

Tabela 51

Deponac, mprësc y purtines de banca 2002-2004

Soma te milions de euro

	2002	2003	2004
Deponac	6.626	7.017	7.337
pra istituc che mprësta scioldi			
naziunei	344	353	317
regiunei	349	381	435
nterprovinziei	1.176	1.231	1.276
provinziei	4.673	4.961	5.166
<i>de chisc lochei</i>	<i>1.926</i>	<i>2.108</i>	<i>2.187</i>
Mprësc	12.621	14.222	15.903
Purtines de banca	405	404	404
Chemuns cun purtines de banca	111	111	111



Tabela 52

Dependënc publics aldò dl'aministrazion de purtenienza 2003-2004

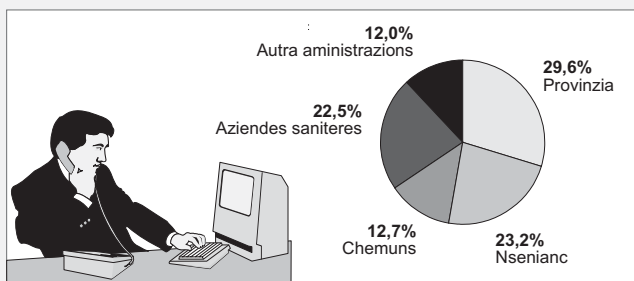
AMINISTRAZION	2003	2004
Aministrations dl Stat		
Ministeres	5.275	5.250
Istituzions per l'assegurazion soziela	396	398
ACI	31	24
Ferata dl Stat	891	863
Posta	1.199	1.158
Aministrations locheles (a)		
Aministrazion Regionela y Cunsëi Regionel	313	76
Aministrazion Provinziela y Cunsëi Provinziel	9.036	9.438
Aziendes destachedes dla Provinzia	200	205
Nsenienc	7.398	7.414
Aziendes saniteres	7.163	7.191
Chemuns	4.020	4.051
Istituzions per l'assistënza soziela	1.373	1.422
Cumuniteies raioneles (b)	1.934	1.975
Autra amministrazioni locheles	152	154

(a) I dependënc dla amministrazioni locheles ie calculei te èures de lèur al ann a tèmp plèn

(b) Ratà leprò l'Azienda Speziela di Servijes Sozies Bulsan

Grafich 8

Dependënc publics aldò dl'aministrazion lochela (a) 2004



(a) I dependënc dla amministrazioni locheles ie calculei te èures de lèur al ann a tèmp plèn

Istitut provinziel de statistica - 2005/sr



Tabela 53

Spëises bele abudes dl'aministrations locheles aldò dla classifcazion funzionela 1999-2000

Somes de cassa te mile euro

	1999	2000	Var. %
Aministrazion generela	387.624	378.204	-2,4
Defendura, segurëza publica y giustizia	60.912	66.587	+9,3
Istruzion, cultura, sport y tëmp liede	981.499	1.079.628	+10,0
Cëses da sté y urbanistica	252.541	282.369	+11,8
Sanità	954.970	1.134.280	+18,8
Assistënza soziela	232.630	249.730	+7,4
Autri ntervënc soziei	88.776	58.987	-33,6
Trasporc publics	81.681	93.563	+14,5
Rë dla stredes	165.057	239.191	+44,9
Agricultura	177.208	199.297	+12,5
Energia, ndustria dla mineres, ndustria	165.800	217.058	+30,9
Artejanat	43.123	43.036	-0,2
Turism	53.089	57.081	+7,5
Cumerz	38.669	27.540	-28,8
Autri ntervënc tl ciamp dl'economia	83.252	92.742	+11,4
Tò y jì cun refudam, smaltimënt dla eghes pazies	202.356	196.892	-2,7
Defendura dl ambient	18.629	20.499	+10,0
Autra operes publiches	39.789	37.613	-5,5
Autra spëises che n ne possa nia atribui	79.963	87.989	+14,3
Dut adum	4.104.568	4.562.284	+11,2



Tabela 54

Falimënc detlarei aldò dl ciamp dl'economia 2002-2004

CIAMP DL'ECONOMIA	2002	2003	2004
Ndustria de lëures fac a man	6	4	10
Ciamp dl frabiché	9	10	12
Cumerz	17	19	21
Strutures da d'albierch	13	14	12
Autri servijes	12	7	14
Dut adum	57	54	69
<i>de chisc: sozietees</i>	<i>52</i>	<i>52</i>	<i>64</i>

Tabela 55

Prutesc 2002-2003

	Numer		Soma (mile euro)	
	2002	2003	2002	2003
Cambiali	3.017	2.663	4.524	4.258
Tratte	291	280	524	853
Scechs	413	380	2.162	2.023
Dut adum	3.721	3.323	7.210	7.132
uni 1.000 abitanc				
Südtirol	8	7	15	15
Talia	30	29	58	69

Tabela 56

Delic dac sëura per chëi che l'Autorità dla giustizia à nvià via l'azion de pëina 2002

SORT DE DELIT	Numer	%
Contra la persona	1.015	7,1
Contra la familia y la moralità publica	124	0,9
Contra l'avèi	11.130	77,5
Contra l'economia	1.027	7,1
Autri delic	1.070	7,4
Dut adum	14.366	100,0
<i>de chisc: de autëures scunesciui</i>	<i>11.018</i>	<i>76,7</i>

ASTAT- Schriftenreihe Collana ASTAT

- Nr. 116 **Sozialporträt Südtirol - 2004**
Quadro sociale della provincia di Bolzano - 2004
edizion te doi rujenedes, 230 plates, 2005
- Nr. 117 **Einkommens- und Vermögensverhältnisse der Haushalte in Südtirol - 2003-2004**
Situazione reddituale e patrimoniale delle famiglie in provincia di Bolzano - 2003-2004
edizion te doi rujenedes, 104 plates, 2005
- Nr. 118 **Die voraussichtliche Entwicklung der Schülerzahlen in Südtirol - 1995-2015**
Previsione sull'andamento scolastico in provincia di Bolzano - 1995-2015
edizion te doi rujenedes, 66 plates, 2005
- Nr. 119 **Fremdenverkehr in Südtirol - Fremdenverkehrsjahr 2003/04**
Turismo in Alto Adige - Anno turistico 2003/04
edizion te doi rujenedes, 142 plates, 2005
- Nr. 120 **Seilbahnen in Südtirol - 2004**
Impianti a fune in Alto Adige - 2004
edizion te doi rujenedes, 90 plates, 2005
- Nr. 121 **Nachnamen in Südtirol - 2004**
Cognomi in provincia di Bolzano - 2004
edizion te doi rujenedes, 118 plates, 2005

Statistisches Jahrbuch für Südtirol Annuario Statistico della provincia di Bolzano

- 2002 edizion te doi rujenedes, 490 plates, 2002
2003 edizion te doi rujenedes, 504 plates, 2003
2004 edizion te doi rujenedes, 506 plates, 2004

Südtirol n zifres

- 2002 dat ora te doi rujenedes y ladin de Gherdëina, 48 plates, 2002
2003 dat ora te doi rujenedes y ladin de Gherdëina, 48 plates, 2003
2004 dat ora te doi rujenedes y ladin de Gherdëina, 48 plates, 2004
2005 dat ora te doi rujenedes y ladin de Gherdëina, 48 plates, 2005

D'autra publicazioms

- **5. Landwirtschaftszählung 2000 - Ausgewählte Themen**
5° Censimento generale dell'agricoltura 2000 - Aspetti particolari
edizion te doi rujenedes, 137 plates, 2003
- **ATECO 2002 - Klassifikation der Wirtschaftstätigkeiten**
ATECO 2002 - Classificazione delle attività economiche
edizion te doi rujenedes, 581 plates, 2004
- **Klassifikation der Berufe 2001**
Classificazione delle professioni 2001
edizion te doi rujenedes, 236 plates, 2004
- **14. Allgemeine Volkszählung 2001 - Band 1**
14° Censimento della popolazione 2001 - Tomo 1
edizion te doi rujenedes, 90 plates, 2004
- **14. Volkszählung 2001 - Band 2, Gebäude und Wohnungen**
14° Censimento della popolazione 2001 - Tomo 2, Edifici e abitazioni
edizion te doi rujenedes, 76 plates, 2005

Statistiksammlung 2005/II (CD-Rom) Raccolta statistica 2005/II (CD-rom)