


Südtirol n zifres



2002

Provincia Autonoma
de Bulsan-Südtirol

Istitut provinziel
de statistica



Funtana dla nformazions:

Sciche funtana dla nformazions iel dantaldut unì nuzà nformazions dla statistica ufiziela, che n pert ie unì registredes diretamënter dal Istitut provinziel de statistica (ASTAT) y n pert ieles unì tèutes ora da de plu publicazions dl ISTAT. Mplu iel unì metù a despozision nformazions da chisc istituc y ufizies dl'aministrazion publica:

Ufize idrografich provinziel, Ufize provinziel di uspedei, Ntendënzes scolastiches, Secretariat per i ejams de bilinguism, Majon dl cumerz, SIAE, Ufize provinziel de lëur, Repartizion provinziela dl'agricultura, Repartizion provinziela di bòsc, Ufize provinziel restruturazion ndustriela, ENEL, Ufize provinziel dla furnadoies, Telecom, RAI, Banca d'Italia, Provincia Autonoma de Trënt.

Purempò ie mé l'ASTAT respunsabl, che i valores sibe unii stampej y laurai ora drët.

© Dat ora dala

Prov. Autonoma de Bulsan-Südtirol
Istitut provinziel de statistica - ASTAT

Bulsan 2002

Per apustazions:

ASTAT
Streda Duca d'Aosta 59
I-39100 Bulsan
Tel. (0471) 414000
Fax (0471) 414008

E-mail: astat@provinz.bz.it
E-mail: astat@provincia.bz.it

La stampa de na pert o de dut l cuntenut, la defujion y adurvanza di dac, dla nformazions, dla tabeles y di grafics ie lasceda pro mé sce l vën nunziata la funtana (autëur y titol).

Redazion:

Speziani Francesca

Layout y grafica:

Lantschner Raimund
Stauder Renata

Translazion:

Istitut Ladin "Micurà de Rù", Karin Complotj

Stamparia:

Stampà sun papier majarà zënza tlor
Spedizion tres abunamënt dla posta



Ambient y Raion

1	Spersa dl raion aldò dl'autèza	6
2	Numer de chemuns y spersa dl raion aldò dla tlasses de grandèza dla spersa 2001	6
3	Spersa provinziela aldò dla nuzeda 2000	7
4	Situazion dl clima 2001	7



Populazion y vita soziela

5	Svilup dla populazion te Südtirol y tla majera ziteies dla Provinzia 1754-2001	8
6	Spersa, populazion nciaseda y densità dla populazion tla zircostrizons - Cumpededa dla jënt 2001	9
7	Populazion nciaseda ti chemuns y tla zircostrizons 2001, 1991 y 1981	10
8	Chemuns y populazion nciaseda aldò dla tlasses de grandèza dla populazion - Cumpededa dla jënt 2001	14
9	Detlarazions de purtenienza y d'agregazion aldò dla grupa de rujeneda pra la Cumpededa dla jënt 2001	15
10	Cunsistènza perzentuela dla trèi grupes de rujeneda sun duta la detlarazions che vel che ie unides fates pra la Cumpededa dla jënt 2001	16
11	Populazion nciaseda aldò dla grupa de rujeneda pra la Cumpededes dla jënt dal 1880 nchin al 2001	19
12	Muvimènt naturel dla populazion 1999-2001	20
13	Dureda mesana de vita 1992-1996	20
14	Matrimonesc, spartizions legheles y devorzies 1998-2000	21
15	Imigrazions y emigrazions aldò dl raion de pruvienienza y de destinazion 1999	22
16	Families aldò dl numer de persones dla familia 1991 y 2001	23
17	Morc aldò dla gauja de mort 2001	23
18	Cèses de cura, numer y nuzeda di liec 2000	24
19	Aborc fac aldò dla lege 1998-2000	24
20	Persones che s'à tèut la vita 1996-2000	24
21	Scoles: tlasses y sculeies scric ite aldò dl lingaz de nseniamènt - Ann de scola 2000/2001	25
22	Populazion nciaseda dai 14 ani insù, èi y èiles, y nivel d'istruzion 1981 y 1991	26
23	Ejams de bilinguism, èi y èiles, aldò dl nivel 1978-2000	26

	Plata	
24	Manifestazions cultureles y d'autres 1997-1999	27
25	Lauranc, èi y èiles, per ciamp dl'economia 2001	27
26	Dejocupazion 1999-2001	28
27	Cuatieres - Cumpedeses dla jënt 1981, 1991 y 2001	29
28	Valor di cunsums dla families aldò dla grupes de cunsum 2000	30



Economia y aziendes

29	Posc de lëur y lauranc per ciamp dl'economica 1981, 1991 y 1996	31
30	Perzentueles mesanes de nflazion a Bulsan, Trënt y tla Talia 1999-2001	32
31	Cont economich dl'avèi y dl'adurvanza 1999-2000	32
32	Valor njuntà ai priejes de produzion y prudot nazional brutto ai priejes de marcià 1999-2000	33
33	Valores per persona de n valguna grandèzes economiches te Südtirol y tla Talia 1999-2000	34
34	Aziendes da paur y si spersa aldò dla nuzeda dl'grunt 2000	35
35	Aziendes che zidla tieres y cè de bestiam aldò dla sort 2000	35
36	Produzion da paur aldò dla sort de produzion 1999-2001	36
37	Produzion de vin 2000-2001	36
38	Produzion de mèiles y de pëires aldò dla sort 2000-2001	37
39	Rendimënt di bòsc aldò dla sort de lën y de si nuzeda 1996-1998	38
40	Produzion dla ndustria dla mineres 1998-2000	38
41	Produzion y cunsum d'energia eletrica 1999-2000	39
42	Lizënzes per frabiché pides do 1998-2000	39
43	Operes publiches 1999-2001	40
44	Lizënzes per l'cumerz aldò dla sort de lizënza 1997-1998	40
45	Capazità d'albergë, persones ruvedes adalerch y prejënzes 1999-2001	41
46	Rë dla ferates y dla stredes 2000	42
47	Auti per chëi che l'ie unì paià la chëuta de zirculazion 2000	42
48	Desgrazies sun streda y persones che s'à fat mel 1998-2000	43
49	Mplanc a fum aldò dla sort 1999-2001	43
50	Culegamënc dal telefonn y abunamënc ala televizion 2000	44
51	Deponac, mprësc y purtines de banca 1998-2000	44



Aministrazion publica y giustizia

52	Dependënc publics aldò dl'aministrazion de purtenienza 1999-2000	45
53	Spëises bele abudes dl'aministrazions locheles aldò dla tlas-sificazion funzionela 1998-1999	46
54	Falimënc detlarei aldò dl ciamp dl'economia 1999-2001	47
55	Prutesc 1999-2000	47
56	Delic dac sëura per chëi che l'Autorità dla giustizia à nvià via l'azion de pëina 1999	47

Grafics

1	Svilup dla popolazion te Südtirol y tla majera ziteies dla Provinzia 1869 - 2001	8
2	Nasciui, morc y matrimonesc uni 1.000 abitanc 1950 - 2000	21
3	Saldo de migrazion aldò dl raion de pruvienienza y de destinazion 1999	22
4	Sculeies tla scoles elementeres, mesanes y autes 1970/71 - 2000/01	25
5	Lauranc, ëi y ëiles, per ciamp dl'economia 2001	28
6	Aziendes che zidla tieres aldò dla sort 2000	34
7	Produzion de mëiles y de pëires 2001	37
8	Dependënc publics aldò dl'aministrazion lochela 2000	45



Tabela 1

Spersa dl raion aldò dl'autëza

AUTËZA (metri s.l.m.)	Spersa	
	km ²	%
Nchina 500	292,09	3,9
500 - 700	207,88	2,8
700 - 800	126,05	1,7
800 - 1.000	419,99	5,7
1.000 - 1.200	521,96	7,1
1.200 - 1.500	1.068,76	14,4
Passa 1.500	4.763,70	64,4
Dut adum	7.400,43	100,0

Tabela 2

Numer de chemuns y spersa dl raion aldò dla tlasses de grandëza dla spersa 2001

TLAS DE GRANDËZA DLA SPERSA (te km ²)	Numer de chemuns	Spersa km ²
Nchina 5	6	20,65
5 - 10	3	20,79
10 - 20	14	210,96
20 - 40	28	824,33
40 - 60	21	1.017,72
60 - 100	20	1.536,97
100 - 250	23	3.466,51
Passa 250	1	302,50
Dut adum	116	7.400,43



Tabela 3

Spersa provinziela aldò dla nuzeda 2000

NUZEDA	Spersa	
	km ²	%
Spersa cultiveda	2.670	36,1
Bosch	2.920	39,5
Spersa nia nuzeda y bosch	149	2,0
Spersa nia produtiva	1.661	22,4
Dut adum	7.400	100,0

Funtana: Sciazeda aldò dla Cumpededa n cont dl lèur da pair

Tabela 4

Situazion dl clima 2001

STAZION DE MESURAZION	Autèza (metri s.l.m.)	Temp. mesana d'aria - °C		Nëif y plueia		
		Nor- mal	2001	Norm. mm	2001 mm	2001 dis
St.Valentin auf der Haide (Graun i.V.)	1.520	4,3	4,9	612,8	741,2	105
Vernagt (Schnals)	1.700	5,4	5,3	646,7	677,8	102
St.Leonhard te Passeier	644	10,0	9,7	1.045,9	1.071,4	100
Sterzing	948	7,8	8,2	781,7	634,6	98
St.Magdalena te Gsies	1.398	6,6	5,3	864,8	778,4	106
Persenon	560	9,7	10,5	673,9	763,2	95
Bulsan	254	12,2	12,7	717,7	769,6	80



Tabela 5

Svilup dla populazion te Südtirol y tla majera ziteies dla Provinzia 1754-2001

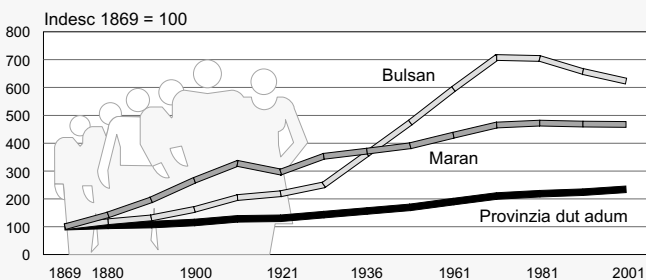
Populazion nciaseda aldò dla Cumpededes dla jënt

ANN	Südtirol dut adum	Bulsan	Maran	Persenon
1754	163.000
1837	183.727	10.499
1869	196.686	14.941	7.142	7.399
1880	205.306	17.441	9.812	7.849
1890	210.285	19.242	13.552	8.534
1900	222.793	23.521	18.544	8.882
1910	251.451	30.424	23.640	10.049
1921	256.610	32.679	21.177	10.424
1931	282.158	37.351	25.196	11.659
1936	298.290	45.505	25.611	11.242
1951	333.900	70.898	27.908	11.797
1961	373.863	88.799	30.614	13.456
1971	414.041	105.757	33.235	16.017
1981	430.568	105.180	33.711	16.101
1991	440.508	98.158	33.504	16.992
2001 (a)	460.635	93.079	33.404	18.030

(a) Resultac per ntant

Grafich 1

Svilup dla populazion te Südtirol y tla majera ziteies dla Provinzia 1869-2001



L indesc de svilup dla populazion de Persenon ie feter unfat a chèl che ie a nivel dla Provinzia
Istitut provinziel de statistica - 2002/lr



Tabela 6

Spersa, populazion nciaseda y densità dla populazion tla zircoscrizions - Cumpededa dla jënt 2001

	Spersa km ²	Populazion nciaseda (a)	Abitanc per km ²
Cumunità raionela			
Vinschgau	1.441,68	34.307	24
Burggrafenamt	1.100,73	88.322	80
Überetsch-Südt. Unterland	423,60	64.089	151
Bulsan	52,34	93.079	1.778
Salten-Scilier	1.036,63	44.922	43
Val dl Isarch	623,78	44.645	72
Wipptal	650,01	17.849	27
Puster	2.071,66	73.422	35
Zircoscrizion de statistica			
Maran-Schlanders	2.530,07	121.057	48
Bulsan	1.588,96	207.629	131
Persenon-Sterzing	1.320,27	61.631	47
Burnech	1.961,13	70.318	36
Valedes ladines	511,13	18.654	36
Südtirol dut adum	7.400,43	460.635	62

(a) Resultac per ntant



Tabela 7

Popolazione nciasada ti chemuns y tla zircostrizions 2001, 1991 y 1981

CHEMUN	Popolazione CJ 2001 (a)	Popolazione CJ 1991	Popolazione CJ 1981
<i>Aldein/Aldino</i>	1.657	1.590	1.516
<i>Algund/Lagundo</i>	4.166	3.841	3.631
<i>Altrei/Anterivo</i>	387	395	400
<i>Andrian/Andriano</i>	790	758	644
<i>Auer/Ora</i>	3.025	2.637	2.444
<i>Badia (Abtei/Badia)</i>	3.017	2.722	2.575
<i>Braies (Prags/Braies)</i>	635	613	644
<i>Branzoll/Bronzolo</i>	2.294	1.973	1.595
<i>Bulsan-Balsan (Bozen/Bolzano)</i>	93.079	98.158	105.180
<i>Burgstall/Postal</i>	1.436	1.268	1.164
<i>Burnech-Bornech (Bruneck/Brunico)</i>	13.480	12.624	11.556
<i>Ciastel-Ciastel (Kastelruth/Castelrotto)</i>	5.988	5.600	5.399
<i>Curvea-Corvara (Corvara i.B.)</i>	1.266	1.236	1.183
<i>Deutschnofen/Nova Ponente</i>	3.566	3.231	3.056
<i>Eppan a.d.W./Appiano s.s.d.v.</i>	12.643	10.914	10.112
<i>Falzes (Pfalzen/Falzes)</i>	2.258	2.049	1.756
<i>Feldthurns/Velturno</i>	2.537	2.302	2.042
<i>Fiè (Völs a.S./Fiè a.S.)</i>	3.015	2.649	2.520
<i>Franzensfeste/Fortezza</i>	892	915	1.130
<i>Freienfeld/Campo di Trens</i>	2.460	2.383	2.309
<i>Funes (Villnöß/Funes)</i>	2.379	2.309	2.242
<i>Gais</i>	2.866	2.537	2.281
<i>Gargazon/Gargazzone</i>	1.365	1.140	1.038
<i>Glurns/Glorenza</i>	884	795	716
<i>Graun i.V./Curon V.</i>	2.383	2.331	2.361
<i>Gsies/Valle di Casies</i>	2.101	2.008	1.932
<i>Hafling/Avelengo</i>	709	623	593
<i>Jenesien/S.Genasio</i>	2.700	2.353	2.162
<i>Kaltern a.d.W./Caldaro s.s.d.v.</i>	6.859	6.337	5.727
<i>Karneid/Cornedo a.I.</i>	3.111	2.764	2.648
<i>Kastelbell-Tschars/Castelbello-Ciardes</i>	2.329	2.317	2.305
<i>Kiens/Chienes</i>	2.644	2.476	2.410
<i>Kuens/Caines</i>	319	304	272
<i>Kurtatsch a.d.W./Cortaccia s.s.d.v.</i>	2.084	1.812	1.751
<i>Kurtinig a.d.W./Cortina s.s.d.v.</i>	595	552	477
<i>Laas/Lasa</i>	3.703	3.514	3.460
<i>Laion-Laiun (Lajen/Laiun)</i>	2.262	1.945	1.861
<i>Lana</i>	9.752	8.631	7.706
<i>Latsch/Laces</i>	4.890	4.320	3.862
<i>Laurein/Lauregno</i>	361	346	384



Tabela 7 - va inant

Populazion nciaseda ti chemuns y tla zircostrizions 2001, 1991 y 1981

CHEMUN	Populazion CJ 2001 (a)	Populazion CJ 1991	Populazion CJ 1981
La Val (<i>Wengen/La Valle</i>)	1.233	1.199	1.143
Leifers/Laives	15.238	13.707	12.577
Lujon-Lijun (<i>Lüsen/Luson</i>)	1.457	1.373	1.366
Mals/Malles V.	4.839	4.608	4.569
Maran (<i>Meran/Merano</i>)	33.404	33.504	33.711
Mareo (<i>Enneberg/Marebbe</i>)	2.684	2.574	2.413
Margreid a.d.W./Magrè s.s.d.v.	1.181	1.002	977
Marling/Marlengo	2.191	2.041	2.013
Martell/Martello	899	845	902
Mölten/Meltina	1.450	1.214	1.144
Montan/Montagna	1.482	1.390	1.336
Moos i.P./Moso i.P.	2.171	2.171	2.203
Mühlbach/Rio di Pusteria	2.644	2.410	2.239
Mühlwald/Selva dei Molini	1.457	1.440	1.455
Nals/Nalles	1.572	1.413	1.287
Naturns/Naturno	5.074	4.535	4.027
Natz-Schabs/Naz-Sciaves	2.430	2.051	1.610
Neumarkt/Egna	4.337	4.013	3.742
Niederdorf/Villabassa	1.309	1.229	1.242
Nueva Ladina-Nöia Ladina (<i>Welschnofen/Nova Levante</i>)	1.825	1.712	1.648
Olaneres (<i>Villanders/Villandro</i>)	1.833	1.748	1.683
Partschins/Parcines	3.193	2.911	2.699
Perbian (<i>Barbian/Barbiano</i>)	1.524	1.444	1.381
Percha/Perca	1.313	1.172	1.083
Persenon-Porsenù (<i>Brixen/Bressanone</i>)	18.030	16.992	16.101
Pfatten/Vadena	843	707	560
Pfitsch/Val di Vizze	2.614	2.508	2.325
Plaus	548	380	353
Prad a.S./Prato a.S.	3.142	3.027	2.808
Prëner (<i>Brenner/Brennero</i>)	2.072	2.242	2.443
Prettau/Predoi	634	663	707
Proveis/Proves	288	298	321
Pruca (<i>Waidbruck/Ponte Gardena</i>)	181	210	212
Rasen-Antholz/Rasun Anterselva	2.705	2.506	2.434
Ratschings/Racines	4.012	3.594	3.429
Redant (<i>Rodeneck/Rodengo</i>)	1.157	1.031	925
Renon (<i>Ritten/Renon</i>)	7.003	6.101	5.391
Riffian/Rifiano	1.182	1.048	1.022
Salurn/Salorno	2.939	2.548	2.549
Sanciana-Sanciana (<i>Innichen/S. Candido</i>)	3.099	3.073	2.999



Tabela 7 - va inant

Popolazione nciasada ti chemuns y tla zircostrizions 2001, 1991 y 1981

CHEMUN	Popolazione CJ 2001 (a)	Popolazione CJ 1991	Popolazione CJ 1981
<i>Sand in Taufers/Campo Tures</i>	4.885	4.436	4.247
<i>St.Leonhard i.P./S.Leonardo i.P.</i>	3.425	3.330	3.038
<i>St.Martin i.P./S.Martino i.P.</i>	2.830	2.700	2.681
<i>St.Pankraz/S.Pancrazio</i>	1.609	1.620	1.786
<i>S.Laurënz (St.Lorenzen/S.Lorenzo d.S.)</i>	3.441	3.085	2.950
<i>S.Martin de Tor (St.Martin i.T./S.Martino i.B.)</i>	1.690	1.495	1.427
<i>S.Crestina (St.Christina i.G./S.Cristina V.G.)</i>	1.741	1.598	1.567
<i>Sarntal/Sarentino</i>	6.620	6.324	6.023
<i>Schenna/Scena</i>	2.673	2.527	2.518
<i>Schlanders/Silandro</i>	5.733	5.366	4.825
<i>Schluderns/Sluderno</i>	1.853	1.718	1.633
<i>Schnals/Senales</i>	1.395	1.379	1.327
<i>Sëlva (Wolkenstein i.G./Selva V.G.)</i>	2.524	2.394	2.294
<i>Sest-Le Sest (Sexten/Sesto)</i>	1.925	1.829	1.783
<i>Sterzing/Vipiteno</i>	5.799	5.596	5.291
<i>Stilfs/Stelvio</i>	1.307	1.323	1.405
<i>Taufers im Münstertal/Tubre</i>	950	952	955
<i>Terenten/Terento</i>	1.572	1.433	1.324
<i>Terlan/Terlano</i>	3.582	3.117	3.012
<i>Tires (Tiers/Tires)</i>	880	834	823
<i>Tirol (Tirol/Tirolo)</i>	2.348	2.237	2.080
<i>Tisens/Tesimo</i>	1.803	1.721	1.687
<i>Tluses-Tlüses (Klausen/Chiusa)</i>	4.624	4.284	4.098
<i>Toblach/Dobbiaco</i>	3.247	3.122	2.845
<i>Tramin a.d.W./Termeno s.s.d.v.</i>	3.194	2.963	2.935
<i>Truden/Trodèna</i>	959	946	938
<i>Tschermers/Cermes</i>	1.229	1.118	1.025
<i>Ulten/Ultimo</i>	3.004	2.945	3.036
<i>U.L.Frau i.W.-St.Felix/Senale-S.Felice</i>	786	709	715
<i>Urtijëi (St.Ulrich/Ortisei)</i>	4.499	4.222	4.106
<i>Vahrn/Varna</i>	3.587	3.269	3.102
<i>Valdaura-Valdaora(Olang/Valdaora)</i>	2.798	2.591	2.300
<i>Val de Turesc (Ahrntal/Valle Aurina)</i>	5.530	5.261	4.934
<i>Vandoies (Vintl/Vandoies)</i>	3.104	2.961	2.849
<i>Vöran/Verano</i>	884	795	694
<i>Welsberg/Monguelfo</i>	2.529	2.402	2.242
Südtirol dut adum	460.635	440.508	430.568

CJ = Cumpèdeda dla jënt

(a) Resultac per ntant



Tabela 7 - va inant

Populazion nciaseda ti chemuns y tla zircoscrizions 2001, 1991 y 1981

	Populazion CJ 2001 (a)	Populazion CJ 1991	Populazion CJ 1981
Cumunità raionela			
Vinschgau	34.307	32.495	31.128
Burggrafenamt	88.322	84.156	81.684
Überetsch-Südt. Unterland	64.089	57.361	53.292
Bulsan	93.079	98.158	105.180
Salten-Scilier	44.922	40.996	38.781
Val dl Isarch	44.645	41.368	38.862
Wipptal	17.849	17.238	16.927
Puster	73.422	68.736	64.714
Zircoscrizion de statistica			
Maran-Schlanders	121.057	115.238	111.525
Bulsan	207.629	201.527	201.994
Persenon-Sterzing	61.631	57.968	55.184
Burnech	70.318	65.775	61.865
Valedes ladines	18.654	17.440	16.708
Südtirol dut adum	460.635	440.508	430.568

CJ = Cumpededa dla jënt

(a) Resultac per ntant



Tabela 8

Chemuns y populazion nciaseda aldò dla tlasses de grandèza dla populazion - Cumpededa dla jënt 2001 (a)

DA ... NCHINA ... ABITANC	Numer de chemuns	Populazion nciaseda	
		Numer	%
Nchina - 1.000	20	13.424	2,9
1.000 - 2.000	28	41.823	9,1
2.000 - 3.000	28	69.449	15,1
3.000 - 5.000	25	91.707	19,9
5.000 - 10.000	9	58.358	12,7
10.000 - 20.000	4	59.391	12,9
Maran	1	33.404	7,3
Bulsan	1	93.079	20,2
Dut adum	116	460.635	100,0

(a) Resultac per ntant



Tabela 9

Detlarazions de purtenienza y d'agregazion aldò dla grupa de rujeneda pra la Cumpededa dla jënt 2001

GRUPA DE RUJENEDA	Detlarazions de purtenienza ala grupa de rujeneda	Detlarazions d'agregazion ala grupa de rujeneda	Soma dla detlarazions che vel
-------------------	---	---	-------------------------------

Valores assoluc

Talian	110.206	3.288	113.494
Tudësch	290.774	5.687	296.461
Ladin	18.124	612	18.736
Dut adum	419.104	9.587	428.691

Cumposizion perzentuela aldò dla sort de detlarazion

Talian	97,10	2,90	100,00
Tudësch	98,08	1,92	100,00
Ladin	96,73	3,27	100,00
Dut adum	97,76	2,24	100,00

Cumposizion perzentuela aldò dla grupa de rujeneda

Talian	26,30	34,30	26,47
Tudësch	69,38	59,32	69,15
Ladin	4,32	6,38	4,37
Dut adum	100,00	100,00	100,00



Tabela 10

Cunsistënza perzentuela dla trëi grupes de rujeneda sun duta la detlarazioms che vel che ie unides fates pra la Cumpededa dla jënt 2001

CHEMUN	Valores perzentuei		
	Talians	Tudësc	Ladins
<i>Aldein/Aldino</i>	1,37	98,38	0,25
<i>Algund/Lagundo</i>	12,93	86,81	0,26
<i>Altrei/Anterivo</i>	8,56	91,44	0,00
<i>Andrian/Andriano</i>	2,55	97,32	0,13
<i>Auer/Ora</i>	29,84	69,91	0,25
<i>Badia (Abtei/Badia)</i>	3,88	2,69	93,43
<i>Braies (Prags/Braies)</i>	2,79	96,89	0,33
<i>Branzoll/Bronzolo</i>	59,85	39,68	0,47
<i>Bulsan-Balsan (Bozen/Bolzano)</i>	73,00	26,29	0,71
<i>Burgstall/Postal</i>	25,64	73,99	0,37
<i>Burnech-Bornech (Bruneck/Brunico)</i>	14,91	83,14	1,95
<i>Ciastel-Ciastel (Kastelruth/Castelrotto)</i>	3,43	81,83	14,74
<i>Curvea-Corvara (Corvara i.B.)</i>	4,42	4,58	91,00
<i>Deutschnofen/Nova Ponente</i>	2,51	97,10	0,39
<i>Eppan a.d.W./Appiano s.s.d.v.</i>	12,47	87,16	0,37
<i>Falzes (Pfalzen/Falzes)</i>	1,78	97,31	0,91
<i>Feldthurns/Velturmo</i>	0,89	98,56	0,55
<i>Fiè (Völs a.S./Fiè a.S.)</i>	3,99	95,56	0,45
<i>Franzensfeste/Fortezza</i>	40,69	57,82	1,49
<i>Freienfeld/Campo di Trens</i>	3,30	96,22	0,48
<i>Funes (Villnöß/Funes)</i>	0,93	98,72	0,35
<i>Gais</i>	3,09	96,68	0,22
<i>Gargazon/Gargazzone</i>	21,32	78,22	0,46
<i>Glums/Glorenza</i>	3,37	96,51	0,12
<i>Graun i.V./Curon V.</i>	2,33	97,67	0,00
<i>Gsies/Valle di Casies</i>	1,43	98,47	0,10
<i>Hafling/Avelengo</i>	2,33	97,67	0,00
<i>Jenesien/S.Genesio</i>	2,59	97,29	0,12
<i>Kaltern a.d.W./Caldaro s.s.d.v.</i>	6,64	93,06	0,30
<i>Karneid/Cornedo a.I.</i>	12,38	87,27	0,34
<i>Kastelbell-Tschars/Castelbello-Ciardes</i>	1,05	98,86	0,09
<i>Kiens/Chienes</i>	2,41	96,82	0,77
<i>Kuens/Caines</i>	2,90	97,10	0,00
<i>Kurtatsch a.d.W./Cortaccia s.s.d.v.</i>	3,44	96,21	0,35
<i>Kurtinig a.d.W./Cortina s.s.d.v.</i>	30,55	68,92	0,53
<i>Laas/Lasa</i>	2,29	97,54	0,17
<i>Laion-Laiun (Lajen/Laion)</i>	5,34	90,82	3,84
<i>Lana</i>	7,91	91,80	0,29
<i>Latsch/Laces</i>	2,61	97,32	0,07
<i>Laurein/Lauregno</i>	0,28	99,72	0,00



Tabela 10 - va inant

Cunsistënza perzentuela dla trëi grupes de rujeneda sun duta la detlarazions che vel che ie unides fates pra la Cumpededa dla jënt 2001

CHEMUN	Valores perzentuei		
	Talians	Tudësc	Ladins
La Val (<i>Wengen/La Valle</i>)	0,58	1,75	97,67
<i>Leifers/Laives</i>	70,42	29,07	0,51
Lujon-Lijun (<i>Lüsen/Luson</i>)	0,83	98,95	0,23
<i>Mals/Malles V.</i>	3,08	96,83	0,09
Maran (<i>Meran/Merano</i>)	48,01	51,50	0,49
Mareo (<i>Enneberg/Marebbe</i>)	2,75	3,95	93,30
<i>Margreid a.d.W./Magrè s.s.d.v.</i>	15,96	83,49	0,56
<i>Marling/Marlengo</i>	11,26	88,50	0,24
<i>Martell/Martello</i>	0,70	99,30	0,00
<i>Mölten/Meltina</i>	2,77	97,09	0,15
<i>Montan/Montagna</i>	6,04	93,82	0,15
<i>Moos i.P./Moso i.P.</i>	0,91	99,09	0,00
<i>Mühlbach/Rio di Pusteria</i>	4,03	95,31	0,66
<i>Mühlwald/Selva dei Molini</i>	0,73	99,19	0,07
<i>Nals/Nalles</i>	5,05	94,62	0,33
<i>Naturns/Naturno</i>	2,89	97,07	0,04
<i>Natz-Schabs/Naz-Sciaves</i>	5,39	93,62	0,99
<i>Neumarkt/Egna</i>	37,97	61,65	0,37
<i>Niederdorf/Villabassa</i>	6,68	93,32	0,00
Nueva Ladina-Nöia Ladina (<i>Welschnofen/Nova Levante</i>)	3,45	96,19	0,36
Olaneres (<i>Villanders/Villandro</i>)	1,37	98,29	0,34
<i>Partschins/Parcines</i>	2,96	96,97	0,07
Perbian (<i>Barbian/Barbiano</i>)	2,02	97,47	0,51
<i>Percha/Perca</i>	2,54	96,82	0,64
Persenon-Porsenù (<i>Brixen/Bressanone</i>)	25,65	73,13	1,23
<i>Pfatten/Vadena</i>	57,09	42,40	0,51
<i>Pfitsch/Val di Vizze</i>	9,29	90,38	0,33
<i>Plaus</i>	0,99	99,01	0,00
<i>Prad a.S.J./Prato a.S.</i>	2,90	96,93	0,17
Prëner (<i>Brenner/Brennero</i>)	20,29	79,39	0,31
<i>Prettau/Predoi</i>	1,30	98,70	0,00
<i>Proveis/Proves</i>	2,16	97,84	0,00
Pruca (<i>Waidbruck/Ponte Gardena</i>)	8,70	90,68	0,62
<i>Rasen-Antholz/Rasun Anterselva</i>	2,31	97,50	0,20
<i>Ratschings/Racines</i>	1,53	98,44	0,03
Redant (<i>Rodeneck/Rodengo</i>)	0,18	99,64	0,18
Renon (<i>Ritten/Renon</i>)	3,77	95,96	0,26
<i>Riffian/Rifiano</i>	1,08	98,92	0,00
<i>Salurn/Salorno</i>	62,19	37,43	0,39
Sanciana-Sanciana (<i>Innichen/S.Candido</i>)	14,78	84,84	0,38



Tabela 10 - va inant

Cunsistënza perzentuela dla trëi grupes de rujeneda sun duta la detlarazioms che vel che ie unides fates pra la Cumpededa dla jënt 2001

CHEMUN	Valores perzentuei		
	Talians	Tudësc	Ladins
<i>Sand in Taufers/Campo Tures</i>	2,94	96,72	0,33
<i>St.Leonhard i.P./S.Leonardo i.P.</i>	1,61	98,30	0,09
<i>St.Martin i.P./S.Martino i.P.</i>	1,23	98,74	0,04
<i>St.Pankraz/S.Pancrazio</i>	0,13	99,81	0,06
<i>S.Laurënz (St.Lorenzen/S.Lorenzo d.S.)</i>	2,04	96,63	1,34
<i>S.Martin de Tor (St.Martin i.T./S.Mart. i.B.)</i>	1,06	1,68	97,27
<i>S.Crestina (St.Christina i.G./S.Cristina V.G.)</i>	3,12	5,68	91,20
<i>Sarnal/Sarentino</i>	1,45	98,44	0,11
<i>Schenna/Scena</i>	2,49	97,31	0,20
<i>Schlanders/Silandro</i>	5,81	94,02	0,17
<i>Schluderns/Sluderno</i>	2,18	97,82	0,00
<i>Schnals/Senales</i>	2,71	97,29	0,00
<i>Sëlva (Wolkenstein i.G./Selva V.G.)</i>	6,18	5,97	87,84
<i>Sest-Le Sest (Sexten/Sesto)</i>	3,20	96,58	0,22
<i>Sterzing/Vipiteno</i>	24,29	75,28	0,44
<i>Stilfs/Stelvio</i>	2,26	97,66	0,08
<i>Taufers im Münstertal/Tubre</i>	4,58	95,42	0,00
<i>Terenten/Terento</i>	0,53	99,41	0,07
<i>Terlan/Terlano</i>	13,09	86,62	0,30
<i>Tires (Tiers/Tires)</i>	2,35	97,40	0,25
<i>Tirol (Tirol/Tirolo)</i>	2,13	97,69	0,18
<i>Tisens/Tesimo</i>	1,35	98,47	0,18
<i>Tluses-Tlüses (Klausen/Chiusa)</i>	8,29	91,11	0,60
<i>Toblach/Dobbiaco</i>	13,65	86,28	0,07
<i>Tramin a.d.W./Termeno s.s.d.v.</i>	3,20	96,64	0,17
<i>Truden/Trodèna</i>	20,73	78,58	0,69
<i>Tscherms/Cermes</i>	4,37	95,54	0,09
<i>Ulten/Ultimo</i>	0,85	99,15	0,00
<i>U.L.Frau i.W.-St.Felix/Senale-S.Felice</i>	2,22	97,78	0,00
<i>Urtijëi (St.Ulrich/Ortisei)</i>	5,55	12,13	82,32
<i>Vahrn/Varna</i>	11,17	87,86	0,97
<i>Valdaura-Valdaora (Olang/Valdaora)</i>	2,16	97,42	0,42
<i>Val de Turesc (Ahmtal/Valle Aurina)</i>	1,07	98,79	0,13
<i>Vandoies (Vintl/Vandoies)</i>	1,89	97,91	0,20
<i>Vöran/Verano</i>	0,59	98,93	0,47
<i>Welsberg/Monguelfo</i>	3,81	95,94	0,25
Südtirol dut adum	26,47	69,15	4,37



Tabela 11

Popolazion nciaseda aldò dla grupa de rujeneda pra la Cumpedeses dla jënt dal 1880 nchin al 2001 (a)

ANN	Tudësc	Talians	Ladins	Autri (b)	Dut adum
Valores assoluc					
1880	186.087	6.884	8.822	3.513	205.306
1890	187.100	9.369	8.954	4.862	210.285
1900	197.822	8.916	8.907	7.149	222.794
1910	223.913	7.339	9.429	10.770	251.451
1921	193.271	27.048	9.910	24.506	254.735
1961	232.717	128.271	12.594	281	373.863
1971	260.351	137.759	15.456	475	414.041
1981	279.544	123.695	17.736	9.593	430.568
1991	287.503	116.914	18.434	17.657	440.508
2001	296.461	113.494	18.736	31.944	460.635

Cumposizion percentuela					
1880	90,6	3,4	4,3	1,7	100,0
1890	89,0	4,5	4,3	2,3	100,0
1900	88,8	4,0	4,0	3,2	100,0
1910	89,0	2,9	3,8	4,3	100,0
1921	75,9	10,6	3,9	9,6	100,0
1961	62,2	34,3	3,4	0,1	100,0
1971	62,9	33,3	3,7	0,1	100,0
1981	64,9	28,7	4,1	2,2	100,0
1991	65,3	26,5	4,2	4,0	100,0
2001	64,4	24,6	4,1	6,9	100,0

(a) I numeri di ani nchin al ann 1921 leprò fej referimënt ala popolazion prejënta; chëi di ani 1961, 1971 y 1981 ala popolazion nciaseda y chëi di ani 1991 y 2001 ala detlarazions linguistiches. Ti ani nchin al ann 1961 iel unì nresci l lingaz rujenà; tl 1971 y tl 1981 la purtenienza a na grupa de rujeneda y ti ani 1991 y 2001 la purtenienza o l'agregazion a na grupa de rujeneda

(b) Dla categoria "autri" fej pert categories de persones defrëntes da ann a ann:
 1880: "jënt da tlo" che rejon a n auter lingaz y "jënt nia da tlo"; chësc vel nce per l 1890 y 1900;
 1910: i zitadins che rejon a n auter lingaz y chëi che ne n'à nia la zitadinanza;
 1921: i furesc;
 1961: duc i nciasei che rejon a n auter lingaz;
 1971: duc i nciasei che ne n'à nia detlarà de fé pert de una dla trëi grupes de rujeneda;
 1981: i nciasei cun zitadinanza taliana zënza detlarazion de purtenienza ala grupa de rujeneda che vel y i furesc
 1991: la detlarazions che ne vel nia, la persones demez per ntant y i furesc nciasei; chësc vel nce per l 2001

Funtana: ISTAT, Österreichisches Statistisches Zentralamt, laurà ora dal'ASTAT



Tabela 12

Muvimënt naturel dla populazion 1999-2001

	1999	2000	2001
Nasciui vives	5.592	5.346	5.469
uni 1.000 abitanc			
Südtirol	12,1	11,6	11,7
Provinzia de Trënt	10,5	10,7	10,4
Talia	9,3	9,3
Nasciui morc (a)	15	15	18
uni 1.000 nasciui			
Südtirol	2,7	2,8	3,5
Provinzia de Trënt	2,6	2,3	4,0
Talia	3,7	3,4
Morc	3.766	3.717	3.603
uni 1.000 abitanc			
Südtirol	8,2	8,0	7,7
Provinzia de Trënt	9,6	9,4	9,0
Talia	9,9	9,7
Morc tl prim ann de vita (a)	24	14	15
uni 1.000 nasciui vives			
Südtirol	4,4	2,6	2,9
Provinzia de Trënt	3,8	3,1	1,4
Talia	5,2	4,6
Matrimonesc (a)	2.131	2.113	1.912
uni 1.000 abitanc			
Südtirol	4,6	4,6	4,1
Provinzia de Trënt	4,7	4,9	4,1
Talia	4,8	4,9

(a) Populazion prejënta

Tabela 13

Dureda mesana de vita 1992-1996

Te ani

	Ëi	Ëiles
Südtirol	74,60	81,91
Talia	74,34	80,74



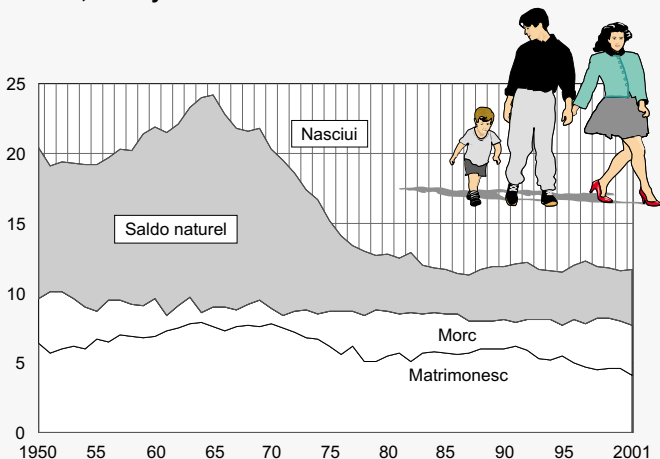
Tabela 14

Matrimonesc, spartizions legheles y devorzies 1998-2000

	1998	1999	2000
Matrimonesc	2.065	2.131	2.113
Spartizions legheles	575	511	523
uni 10.000 abitanc			
Südtirol	12,5	11,1	11,2
Provincia de Trënt	12,9	14,1
Talia	10,9	11,3
Devorzies	310	346	316
uni 10.000 abitanc			
Südtirol	6,8	7,5	6,8
Provincia de Trënt	9,5	8,6
Talia	5,8	6,0

Grafich 2

Nasciui, morc y matrimonesc uni 1.000 abitanc 1950-2001



Istitut provinziel de statistica - 2002/lr



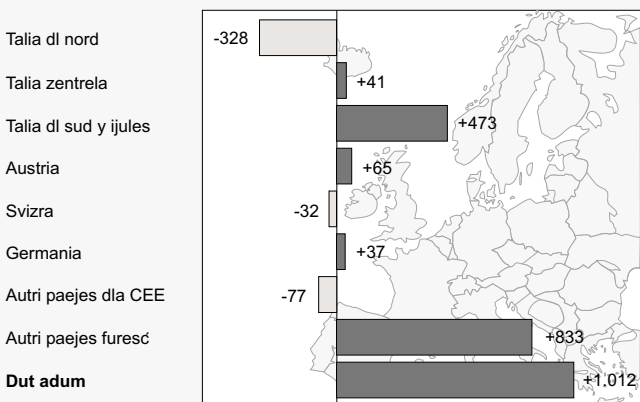
Tabela 15

Imigrazions y emigrazions aldò dla raion de pruvienzia y de destinazion 1999

RAION DE PRUVIENZA Y DESTINAZION	Imigra- zions	Emigra- zions	Saldo
Auter chemun dla provinzia	6.459	6.459	-
Talia dl nord (zënza Südtirol)	932	1.260	- 328
Talia zentrela	237	196	+ 41
Talia dl sud y ijules	747	274	+ 473
Austria	96	31	+ 65
Svizra	66	98	- 32
Germania	297	260	+ 37
Autri paejes dla UE	79	156	- 77
Altri paejes furesc	1.410	577	+ 833
Dut adum	10.323	9.311	+ 1.012
<i>de chisc furesc</i>	<i>1.948</i>	<i>1.122</i>	<i>+ 826</i>

Grafich 3

Saldo de migrazion aldò dl raion de pruvienzia y de destinazion 1999



Istitut provinziel de statistica - 2002/1r



Tabela 16

Families aldò dl numer de persones dla familia 1991 y 2001

FAMILIES CUN ... PERSONES	CJ 1991	31.12.2001 (a)	Variazion % 1991-2001
1	33.385	54.227	+ 62,4
2	31.484	40.091	+ 27,3
3	29.082	31.838	+ 9,5
4	30.364	32.035	+ 5,5
5	13.598	12.550	- 7,7
6	5.199	4.024	- 22,6
7 y passa			
- Families	3.816	2.141	- 43,9
- Persones dla familia	29.747	16.366	- 45,0
Dut adum			
Families	146.928	176.906	+ 20,4
Persones dla familia	433.986	461.323	+ 6,3

CJ = Cumpededa dla jënt

(a) Resultac per ntant

Tabela 17

Morc aldò dla gauja de mort 2001

MALATIES	Numer	%	uni 100.000 abitanc
Malaties nfetives o parassiteres	20	0,5	4,3
Tumores	1.183	32,3	253,5
Malaties psichiatriches y malaties dl sistem di nierves y di organns dl senti	71	1,9	15,2
Malaties dl sistem de zirculazion	1.547	42,2	331,5
Malaties di organns per tré l fla	266	7,3	57,0
Malaties di organns per digeri	148	4,0	31,7
Autra y nia drë tlera malaties	180	4,9	38,6
Ferides y ntussiedes	247	6,7	52,9
Dut adum	3.662	100,0	784,7



Tabela 18

Cèses de cura, numer y nuzeda di liec 2000

	Publich	Privat	Dut adum
Cèses de cura	7	7	14
Liec	2.287	466	2.753
uni 1.000 abitanc	5,0	1,0	6,0
Nuzeda mesana di liec (te %)	77,1	53,5	66,4

Tabela 19

Aborc fac aldò dla lege 1998-2000

	1998	1999	2000
Numer	552	497	467
uni 1.000 nasciui vives			
Südtirol	107,0	90,8	85,3
Provinzia de Trënt	222,6	222,6	227,3
Talia	268,4	265,0	226,3
Perzentuela d'aborc (a)			
Südtirol	4,9	4,4	4,1
Provinzia de Trënt	9,5	9,7	9,9
Talia	9,8	9,9	8,6

(a) Numer de aborc fac aldò dla lege uni 1.000 ëiles ti ani de fertilità (15-49 ani)

Tabela 20

Persones che s'à tëut la vita 1996-2000

	1996	1997	1998	1999	2000
Ëi	42	45	45	39	44
Ëiles	14	10	12	12	10
Dut adum	56	55	57	51	54
uni 100.000 abitanc					
Südtirol	12,4	12,0	12,4	11,0	11,6
Provinzia de Trënt	6,0	6,6	8,3	7,8	6,7
Talia	6,3	6,0	5,9	5,2	5,4



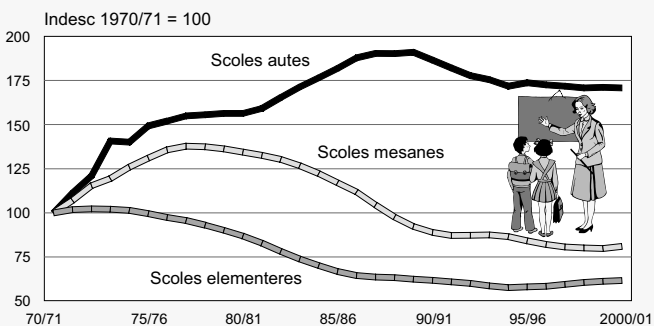
Tabela 21

Scoles: classes y sculeies scric ite aldò dl lingaz de nseniamènt - Ann de scola 2000/2001

	Tudësch	Talian	Ladin	Dut adum
Scoles elementeres				
Sculeies scric ite	20.427	4.993	1.259	26.679
<i>Mutons</i>	10.397	2.606	655	13.658
<i>Mutans</i>	10.030	2.387	604	13.021
Tlasses	1.737	335	96	2.168
Scoles mesanes				
Sculeies scric ite	12.331	2.796	637	15.764
<i>Mutons</i>	6.414	1.443	330	8.187
<i>Mutans</i>	5.917	1.353	307	7.577
Tlasses	646	157	36	839
Scoles autes				
Sculeies scric ite	11.850	4.107	272	16.229
<i>Mutons</i>	5.012	2.076	114	7.202
<i>Mutans</i>	6.838	2.031	158	9.027
Tlasses	614	252	22	888

Grafich 4

Sculeies tla scoles elementeres, mesanes y autes 1970/71-2000/01



Istitut provinziel de statistica - 2002/lr



Tabela 22

Populazion nciaseda dai 14 ani insù, ëi y ëiles, y nivel d'istruzion 1981 y 1991

Cumposizion perzentuela

	Università	Scola auta	Scola mesana	Scola elementera	Dut adum (a)
Cumpegeda dla jënt 1981					
Ëi	3,6	10,9	36,1	47,3	100,0
Ëiles	1,3	9,2	35,5	51,2	100,0
Dut adum	2,4	10,0	35,8	49,3	100,0
Cumpegeda dla jënt 1991					
Ëi	4,3	18,3	45,2	30,5	100,0
Ëiles	2,2	20,1	38,4	37,1	100,0
Dut adum	3,2	19,2	41,7	33,9	100,0

(a) La soma dut adum cuntën nce la persones, che ne n' à nia n titul de stude

Tabela 23

Ejams de bilinguism, ëi y ëiles, aldò dl nivel 1978-2000

	Passei		Perzentuela de passei (a)	
	2000	1978-2000	2000	1978-2000
Ëi	2.402	57,0
Ëiles	3.290	56,6
Level				
Level A	1.687	19.835	73,8	32,8
Level B	1.661	31.005	40,6	26,9
Level C	1.152	44.414	51,4	38,8
Level D	1.192	52.482	84,5	80,7
Dut adum	5.692	147.736	56,7	36,8

(a) Perzentuela de passei sun duc i candidat



Tabela 24

Manifestazions cultureles y d'autres 1997-1999

	1997	1998	1999
Spëisa di vijitadëures (1.000 euro)			
Teater y mujiga	4.739	4.574	4.212
Chino	2.518	2.830	2.447
Autri passatëmp	13.966	15.504	17.247
Manifestazions de sport	1.378	1.718	1.350
Dut adum	22.602	24.625	25.256
Spëisa mesana per abitant (euro)			
Südtirol	49,74	53,70	54,77
Provinzia de Trënt	35,12	41,26	39,50
Talia	42,97	46,96	49,11
Manifestazions			
Prosa	1.543	2.101	1.550
Mujiga tlassica	393	472	475
Mujiga lesiera	574	536	553
Autra	134	176	182
Dut adum	2.644	3.285	2.760
Chertes de ntreda vendudes	481.508	471.989	571.727
<i>per manifestazion</i>	182	144	207
Sales de chino y proiezioms			
Numer de sales	41	53	46
Dis de proiezion	5.582	5.368	5.174
Chertes de ntreda vendudes	466.665	519.818	450.891

Tabela 25

Lauranc, ëi y ëiles, per ciamp dl'economia 2001

CIAMP DL'ECONOMIA	Ëi	Ëiles	Dut adum	%
Agricultura	17.200	8.800	25.900	12,0
Ndustria	44.400	8.900	53.300	24,6
Servijes	64.400	72.600	137.100	63,4
Lauranc dut adum	126.000	90.300	216.300	100,0
<i>de chisc dependënc</i>	83.400	69.500	152.900	70,7

Funtana: Prova a cajo n cont dla forzes de lëur



Tabela 26

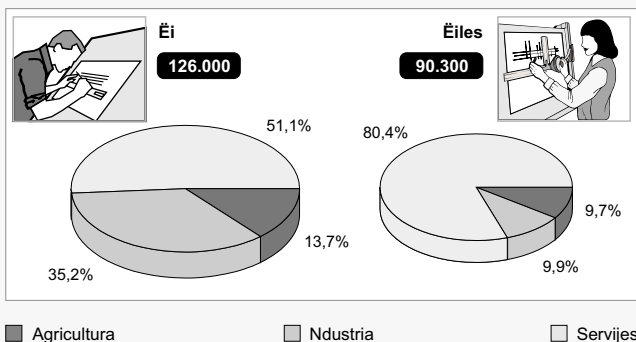
Dejocupazion 1999-2001
Valor mesan per ann

	1999	2000	2001
Persones che chier lëur	5.700	4.700	5.200
Èi	2.000	1.700	2.000
Èiles	3.600	3.000	3.200
Perzent. de persones zënza lëur (a)	2,6	2,1	2,3
Èi	1,6	1,3	1,6
Èiles	4,1	3,2	3,4
Persones zënza lëur registredes	7.295	5.830	4.812
Èi	3.055	2.336	1.943
Èiles	4.240	3.494	2.869
<i>de chisc: 1. clas</i>	<i>7.153</i>	<i>5.698</i>	<i>4.731</i>

(a) Perzentuela dla persones che chier lëur n referimënt ala forzes de lëur dut adum

Grafich 5

Lauranc, èi y èiles, per ciamp dl'economia 2001
Valores mesans al ann - Cumposizion perzentuela



Istitut provinziel de statistica - 2002/lr



Tabela 27

Cuatieres - Cumpededes dla jënt 1981, 1991 y 2001

	Cuatieres abitei	D'atri cuatieres	D'atra sortes d'albierch
1981	124.029	18.012	332
1991	144.661	22.012	298
2001 (a)	170.436	23.705	496

Cumpededa dla jënt 2001 (a)

Cumunità raionela

Vinschgau	11.573	1.116	39
Burggrafenamt	33.925	4.391	86
Überetsch-Südt.Unterland	24.241	2.275	46
Bulsan	40.073	1.389	133
Salto-Scilier	15.125	5.505	37
Val dl Isarch	15.472	2.049	36
Wipptal	6.203	1.084	26
Puster	23.824	5.896	93
Südtirol dut adum	170.436	23.705	496

(a) Resultac per ntant



Tabela 28

Valor di cunsums dla families aldò dla grupes de cunsum 2000

GRUPA DE CUNSUM	Spèisa mesana al mènes (euro) per		Cump. perzent.
	familia	Persones dla familia	
Roba da maiè	340,32	126,71	13,8
Roba nia da maiè	2.133,85	794,48	86,2
Tabach	15,16	5,65	0,6
Quant y ciauzei	165,39	61,58	6,7
Afic dl cuatier	615,94	229,33	24,9
Combustibl y energia eletrica	101,50	37,79	4,1
Mubilia, articuli d'aredamënt, articuli per la cèsa y servijes per la cèsa	176,93	65,88	7,2
Servijes saniteres y spèises per la sanità	101,75	37,89	4,1
Trasporc y mesuns de comunicazion	491,09	182,85	19,8
Paussa, divertimënt, furmazion y cultura	156,03	58,09	6,3
D'otra marcianzia y servijes	310,04	115,44	12,5
Dut adum	2.474,17	921,19	100,0



Tabela 29

Posc de lëur y lauranc per ciamp dl'economia 1981, 1991 y 1996

	1981	1991	1996
<i>Posc de lëur</i>			
Agricultura y pescaria	130	108	(a) 5
Ndustria dla mineres	66	63	56
Ndustria de lëures fac a man	4.254	4.205	4.074
Energia, gas y ega	191	150	157
Ciamp dl frabiché	3.417	4.116	4.210
Cumerz y reparazions	9.660	9.109	9.565
Strutures da d'albierch	11.810	12.405	(a) 8.019
Trasporc y mesuns de comunicazion	1.904	1.816	1.826
Mprësc y assicurazions	521	776	854
Altri servijes	5.440	9.411	(a) 6.495
Dut adum	37.393	42.159	(a) 35.261

Lauranc

Agricultura y pescaria	637	413	(a) 19
Ndustria dla mineres	555	444	387
Ndustria de lëures fac a man	31.843	32.711	33.809
Energia, gas y ega	1.714	1.619	1.452
Ciamp dl frabiché	16.753	16.565	18.674
Cumerz y reparazions	32.024	33.401	34.085
Strutures da d'albierch	31.597	30.143	(a) 27.670
Trasporc y mesuns de comunicazion	10.303	10.873	10.735
Mprësc y assicurazions	3.666	5.022	5.320
Altri servijes	30.896	48.838	(a) 17.527
Dut adum	159.988	180.029	(a) 149.678

(a) Tla cumpededa per ntant dla ndustria y di servijes 1998 iel unì stlut ora la firmes che fej n'atività dantaldut tl ciamp dl'agricultura y ti servijes de utl publich, sciche istruzion y sanità, o la istituzions zënza fin de davani, sciche la istituzions publiches o la istituzions soziales privates. Uni confront cun la cumpededes de dant muessa uni fat cun gran cura, a gauja dla modaliteies de abiné adum la nfirmazions defrëntes y di autri tèmps de referimënt



Tabela 30

Perzentueles mesanes de nflazion a Bulsan, Trënt y tla Talia 1999-2001

	1999	2000	2001
Bulsan	1,7	2,1	2,5
Trënt	2,0	2,3	2,6
Talia	1,6	2,6	2,7

Perzentueles mesanes de nflazion: variazion dl indesc mesan di priejes al cunsum per la families de lauranc y mpieghei n referimënt al ann dant

Tabela 31

Cont economic dl avëi y dl'adurvanza

Aldò di priejes da sën

GRANDÈZES ECONOMICHE	1999	2000	
	Mile Euro	Mile Euro	%
Avëi			
Prudot nazional brutto			
ai priejes de marcià	10.550.923	11.125.764	85,8
Mputazioms netto	1.867.180	1.834.072	14,2
Dut adum	12.418.103	12.959.837	100,0
Adurvanza			
Cunsums tl paes	9.652.641	10.011.022	77,2
<i>Dla families</i>	<i>7.078.544</i>	<i>7.356.120</i>	<i>56,8</i>
<i>Dla istituzions sozieles</i>			
<i>privates</i>	<i>51.642</i>	<i>53.267</i>	<i>0,4</i>
<i>Dl'aministrations publiches</i>	<i>2.522.455</i>	<i>2.601.636</i>	<i>20,1</i>
Nvestimënc brutto	2.694.144	2.898.899	22,4
Variazion dla reserves	71.318	49.916	0,4
Dut adum	12.418.103	12.959.837	100,0



Tabela 32

Valor njuntà ai priejes de produzion y prudot nazional brutto ai priejes de marcià 1999-2000

Aldò di priejes da sèn

CIAMP DL'ECONOMIA	1999 Mile Euro	2000	
		Mile Euro	%
Agricoltura y lèur ti bòsc	403.224	435.340	3,9
Ndustria	2.293.440	2.344.993	21,1
tl senificat plu strènt	1.604.167	1.623.664	14,6
<i>Ndustria dla mineres</i>	23.815	22.573	0,2
<i>Ndustria de lèures fac a man</i>	1.445.958	1.460.679	13,1
<i>Ciamp dl'energia eletrica</i>	134.394	140.412	1,3
Ciamp dl frabiché	689.273	721.329	6,5
Servijes	7.071.382	7.463.564	67,1
Cumerz, strutures da d'albierch, trasport	3.039.639	3.128.387	28,1
<i>Strutures da d'albierch</i>	999.406	1.035.076	9,3
Mprèsc	2.035.132	2.269.021	20,4
Autri servijes	1.996.611	2.066.157	18,6
Valor njuntà ai priejes de produzion (leprò la spèises de banca)	9.768.046	10.243.896	92,1
Servijes tl ciamp di mprèsc (da tré ju)	327.356	343.302	3,1
Valor njuntà ai priejes de produzion (zènza spèises de banca)	9.440.690	9.900.594	89,0
Chèutes ndiretes netto	1.104.297	1.221.362	11,0
Prudot nazional brutto ai priejes de marcià	10.544.987	11.121.957	100,0



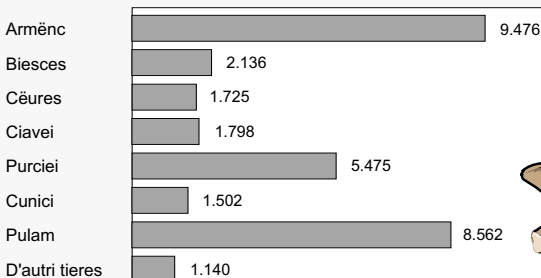
Tabela 33

Valores per persona de n valguna grandëzes economiches te Südtirol y tla Talia 1999-2000

Aldò di priejes da sën (mile euro)

	Südtirol		Talia	
	1999	2000	1999	2000
Prudot nazional brutto ai priejes de marcià				
per abitant	22.869	23.975	19.236	20.221
te ëures de lëur al ann a tëmp plën	48.749	50.796	47.972	49.615
Ntredes				
da lëur dependënt te ëures de lëur dependënt al ann a tëmp plën	30.604	30.799	27.987	28.834
sëuraplù brutto de gestion te ëures de lëur nia dependënt al ann a tëmp plën	69.618	74.093	51.486	53.371
Cunsums dla families				
dut adum per abitant	15.351	15.857	11.663	12.344
de chisc: <i>roba da maië</i>	2.033	2.040	2.007	2.082
<i>cuatier, combustibl, energia elettrica</i>	2.511	2.686	2.276	2.404

Grafich 6

Aziendes che zidla tieres aldò dla sort 2000

Istitut provinziel de statistica - 2002/lr



Tabela 34

Aziendes da paur y si spersa aldò dla nuzeda dl grunt 2000

NUZEDA DL GRUNT	Aziendes Numer	Spersa	
		ha	%
Ciamps	3.471	3.752	0,62
Verzons de cèsa	10.698	244	0,04
Prei che resta per for nsci	13.986	73.230	12,00
Pastura	6.397	166.490	27,29
Cultivazions de lèns tl'agricultura	10.053	23.272	3,81
<i>de chisc: Lèns da versura</i>	<i>9.013</i>	<i>18.302</i>	<i>3,00</i>
<i>Vinies</i>	<i>4.781</i>	<i>4.810</i>	<i>0,79</i>
<i>Lèns da castanies</i>	<i>461</i>	<i>160</i>	<i>0,03</i>
Dut adum dla spersa cultiveda	23.268	266.988	43,77
Bosch	16.874	292.056	47,87
Spersa nia nuzeda	3.045	14.919	2,45
Autra spersa	23.013	36.069	5,91
Dut adum	26.455	610.033	100,00

Funtana: Cumpededa n cont dl lèur da paur

Tabela 35

Aziendes che zidla tieres y cè de bestiam aldò dla sort 2000

SORT DE TIER	Aziendes Numer	Cunsistènza	
		Cè de bestiam	Cè de bestiam d'uni azienda
Armènc	9.476	144.196	15,2
Biesces	2.136	39.739	18,6
Cèures	1.725	15.714	9,1
Ciavei	1.798	4.725	2,6
Purciei	5.475	15.794	2,9
Cunici	1.502	27.753	18,5
Pulam	8.562	250.863	29,3
D'autri tieres	1.140	-	-
<i>de chisc: eves</i>	<i>1.086</i>	<i>(a) 17.095</i>	<i>15,7</i>

(a) Banc dal'eves

Funtana: Cumpededa n cont dl lèur da paur



Tabela 36

Produzion da paor aldò dla sort de produzion 1999-2001
 Cuantità per 100 kg

SORT DE PRODUZION	1999	2000	2001
Ciamps			
Selin	3.311	2.275	2.065
Siela	6.600	4.944	2.280
Orde	7.650	6.400	1.600
Avëina	3.500	2.040	930
Patac	196.650	190.400	138.000
Carfiol	58.500	62.900	60.300
Runi	42.250	44.530	40.700
Capusc	17.580	17.360	15.550
Salata da cèves	22.720	22.100	15.800
Radicchio	5.520	4.950	6.400
Cultivazion de versura y vinies			
Mëiles	9.095.140	8.544.990	9.378.600
Pëires	33.050	26.260	16.170
Ua	509.641	517.350	520.580

Tabela 37

Produzion de vin 2000-2001

	2000	2001	
	te 100 l	te 100 l	%
Vin da mëisa	17.413	17.292	4,4
Vin da mëisa cun ndicazion geografica	29.343	23.823	6,1
Vin cun denominazion de pruvenienza cuntroleda (DOC)	359.590	347.806	89,4
Vin dut adum	406.346	388.921	100,0
<i>de chësc: blanch</i>	<i>141.673</i>	<i>139.518</i>	<i>35,9</i>



Tabela 38

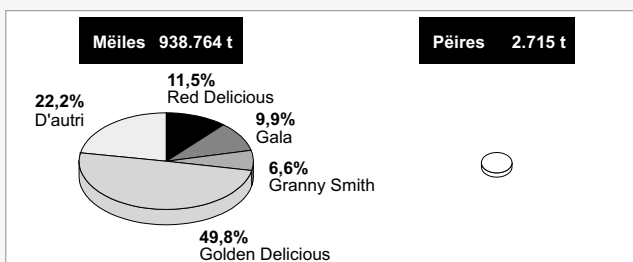
Produzion de mëiles y de pëires aldò dla sort 2000-2001

SORT	2000 Produzion per 100 kg	2001	
		Produzion per 100 kg	%
Mëiles			
Gravenstein	1.515	1.733	..
Summered	7.291	7.209	0,1
Elstar	119.291	125.576	1,3
Gala	755.406	933.747	9,9
Golden Delicious	4.141.692	4.675.948	49,8
Jonathan	28.334	20.233	0,2
Red Delicious	996.442	1.081.273	11,5
Jonagold	486.169	506.274	5,4
Granny Smith	747.468	616.845	6,6
Morgenduft	517.361	408.853	4,4
Winesap	117.165	133.001	1,4
Idared	124.904	154.721	1,6
D'autri	501.949	722.229	7,7
Dut adum	8.544.990	9.387.642	100,0
Pëires			
Williams	10.252	13.875	51,1
Kaiser Alexander	13.307	10.929	40,2
D'autri	2.702	2.351	8,7
Dut adum	26.260	27.155	100,0

Grafich 7

Produzion de mëiles y de pëires 2001

Cumposizion perzentuela



Istitut provinziel de statistica - 2002/lr



Tabela 39

Rendimënt di bòsc aldò dla sort de lën y de si nuzeda 1996-1998

Produzion te m²

SORT DE LËN	1996	1997	1998
Leniam	470.344	329.860	325.205
Lën da vëtes y pëc	366.785	266.142	259.847
Leresc	61.885	37.781	40.344
Pinch	38.945	24.175	23.682
D'autri lëns da odla	1	41	1
Lën da fueia	2.728	1.721	1.331
Lënia da tizé	154.271	116.504	107.903
Lën da odla	130.329	104.399	96.770
Lën da fueia	23.942	12.105	11.133
Dut adum	624.615	446.364	433.108

Tabela 40

Produzion dla ndustria dla mineres 1998-2000

1.000 chilo

PRUDOT	1998	1999	2000
Porfir	73.061	125.696	124.439
Miermul	262.652	315.599	368.195
Sas de ciauc y serpentín	2.700	2.000	2.200
Torba	35.000	48.000	71.309
Sablon y giara	1.401.180	1.623.610	1.334.632
Sas da sablon	750	-	1.000
Granit	61.018	56.880	61.820
Gneiss	480	460	460
Diorit	43.600	28.950	34.470



Tabela 41

Produzion y cunsum d'energia eletrica 1999-2000

	1999	2000	
	Mio. kWh	Mio. kWh	% dla Talia
Produzion	6.107	6.131	2,3
<i>de chësta: prod. idroeletrica</i>	<i>6.080</i>	<i>6.108</i>	<i>12,2</i>
Cunsum	2.292	2.370	0,9
Agricultura y lëur ti bòsc	135	144	2,9
Ndustrìa	902	931	0,6
Servijes	797	832	1,3
Cunsums dla families	458	463	0,8

Tabela 42

Lizënzes per frabiché pïedes do 1998-2000

	1998	1999	2000
Volum te m ³			
Cëses da sté	1.840.223	1.694.868	1.477.601
Nueves	1.492.838	1.383.870	1.253.611
Amplïedes	347.385	310.998	223.990
Cëses nia da sté	3.565.980	3.537.919	3.152.808
Nueves	2.272.832	1.694.938	1.880.216
Amplïedes	1.293.148	1.842.981	1.272.592
Numer			
Cuatïeres	3.669	3.272	2.977
te cëses da sté	3.361	2.931	2.647
te cëses nia da sté	308	341	330
te cëses nueves	2.991	2.550	2.443
te cëses amplïedes	678	772	534



Tabela 43

Operes publiches 1999-2001 Mile euro

	1999	2000	2001
Operes scumencedes			
Aministrations dl Stat	31.390	32.185
Aministrations locheles	530.139	607.862	394.952
Dut adum	561.529	640.047
Operes fates			
Aministrations dl Stat	27.920	25.074
Aministrations locheles	332.860	512.611	507.423
Dut adum	360.780	537.685

Tabela 44

Lizënzes per l cumerz aldò dla sort de lizënza 1997-1998

	1997	1998
Cumerz te un n luech	7.158	7.176
Roba da maië	1.818	1.815
Drap	1.336	1.351
Mubilia	761	776
Prudoc defrënc	3.243	3.234
Cumerz che muda for luech	1.057	1.051
Roba da maië	378	375
Roba nia da maië	679	676



Tabela 45

Capacità d'albergë, persones ruvedes adalerch y prejënzes 1999-2001

	1999	2000	2001
Strutures ulache n giata da d'albierch (a)			
Tla strutures da d'albierch	4.533	4.507	4.478
Auter che ne n'ie nia ratà strutura da d'albierch (b)	5.488	5.544	5.565
Dut adum	10.021	10.011	10.043
Liec (a)			
Tla strutures da d'albierch	146.178	146.446	146.864
Auter che ne n'ie nia ratà strutura da d'albierch (b)	65.611	65.175	64.562
Dut adum	211.789	211.621	211.426
Persones ruvedes adalerch (1.000)			
Tla strutures da d'albierch	3.292	3.497	3.597
Auter che ne n'ie nia ratà strutura da d'albierch (b)	691	707	731
Dut adum	3.984	4.113	4.328
<i>de chisc furesc</i>	2.563	2.622	2.795
Prejënzes (1.000)			
Tla strutures da d'albierch	18.559	18.921	19.811
Auter che ne n'ie nia ratà strutura da d'albierch (b)	4.774	4.729	4.888
Dut adum	23.332	23.650	24.699
<i>de chisc furesc</i>	15.201	15.284	16.119
Sujurnanza mesana (te dis)			
Tla strutures da d'albierch	5,6	5,6	5,5
Auter che ne n'ie nia ratà strutura da d'albierch (b)	6,9	6,7	6,7
Dut adum	5,9	5,7	5,7
<i>de chisc furesc</i>	5,9	5,8	5,8
Nuzeda di liec (te dis)			
Tla strutures da d'albierch	127,0	129,2	134,9

(a) L numer dla strutures da d'albierch y di liec fej referimënt ai 01.11.

(b) Majons privates, albiercs de junanza, plazes da camping, luesc de feries, cëses per la feries, uties da mont y auter ulache n giata da d'albierch.



Tabela 46

Rë dla ferates y dla stredes 2000

FERATES Y STREDES	Lunghëza te km
Rë dla ferates	
DI Stat	224
Privat	6
Rë dla stredes	
Autostredes	116
Stredes stateles	1.001
Stredes provinzieles	1.203
Stredes cumeneles	6.561

Tabela 47

Auti per chëi che l ie unì paià la chëuta de zirculazion 2000

SORT DE AUTO	Numer	Uni 100 abitanc		
		Südtirol	Prov. de Trënt	Talia
Auti	236.049	50,7	55,1	56,3
Camions	27.461	5,9	6,6	5,8
Autri auti	2.248	0,5	0,7	0,4
Motores	28.084	6,0	7,2	6,5
Carëc da tré do	9.170	2,0	2,2	1,4



Tabela 48

Desgrazies sun streda y persones che s'à fat mel 1998-2000

	1998	1999	2000
Nzidënc	1.866	2.096	2.074
Danter doi o plu auti	1.260	1.507	1.415
Danter auti y persones a pe	191	201	210
De un n auto	415	388	449
Persones che s'à fat mel	2.579	2.669	2.783
Ferii	2.509	2.595	2.697
Morc	70	74	86
Inzidënc uni 1.000 auti			
Südtirol	7,0	6,3	6,8
Prov. de Trënt	4,9	6,2	5,1
Talia	5,5	5,7	5,2

Tabela 49

Mplanc a fum aldò dla sort 1999-2001

SORT DE MPLANT	1999	2000	2001
Furnadoies	22	23	23
Lifc dai stuei y cabinovies	111	108	107
Schilifc	190	185	172
Telecabines automatiches	68	74	79
Dut adum	391	390	381



Tabela 50

Culegamënc dal telefonn y abunamënc ala televijion 2000

	Numer	Südtirol	Prov. de Trënt	Talia
	uni 100 abitanc			
Telefonn				
Culegamënc	219.438	47,9	51,0	45,4
	uni 100 families			
Televijion				
Abunamënc	127.536	83	88	79

Tabela 51

Deponac, mpräsc y purtines de banca 1998-2000

Soma te milions de euro

	1998	1999	2000
Deponac	5.516	5.650	5.583
pra istituc che mprästa scioldi			
naziunei	311	295	324
regiunei	343	349	304
nterprovinziei	1.054	1.106	1.079
provinziei	3.808	3.894	3.864
<i>de chisc lochei</i>	<i>1.498</i>	<i>1.577</i>	<i>1.511</i>
Mpräsc	7.001	8.537	9.689
Purtines de banca	369	375
Chemuns cun purtines de banca	113	113



Tabela 52

Dependënc publics aldò dl'aministrazion de purtenienza 1999-2000

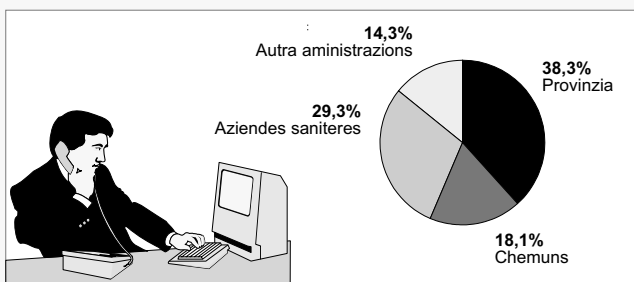
AMINISTRAZION	1999	2000
Aministrations dl Stat		
Ministeres	5.212	5.107
Istituzions per l'assegurazion soziela	392	400
Aziendes autonomes y autra amministrazioni dl Stat	39	35
Aziendes stateles privatisedes	2.399	2.463
Aministrations locheles (a)		
Aministrazion Regionele y Cunsèi Regionel	278	276
Aministrazion Provinziela y Cunsèi Provinziel	8.562	8.975
Aziendes destachedes dla Provinzia	232	217
Nsenienc	7.866	7.712
Aziendes saniteres	6.674	6.863
Chemuns	4.165	4.241
Istituzions per l'assistënza soziela	943	1.052
Cumuniteies raioneles (b)	1.628	1.662
Autra amministrazioni locheles	124	149

(a) I dependënc dla amministrazioni locheles ie calculei te èures de lèur al ann a tèmپ plèn

(b) Ratà leprò l'Azienda Speziela di Servijes Soziei Bulsan

Grafich 8

Dependënc publics aldò dl'aministrazion lochela 2000



Istitut provinziel de statistica - 2002/lr



Tabela 53

Spëises bele abudes dl'aministrations locheles aldò dla classifcazion funzionela 1998-1999

Somes de cassa te mile euro

	1998	1999	Var. %
Aministrazion generela	319.755	387.624	+21,2
Defendura, segurèza publica y giustizia	53.763	60.912	+13,3
Istruzion, cultura, sport y tëmp liede	846.050	981.499	+16,0
Cêses da sté y urbanistica	285.396	252.541	-11,5
Sanità	960.817	954.970	-0,6
Assistènza soziela	224.897	232.630	+3,4
Autri intervènc sozies	72.386	88.776	+22,6
Trasporc publics	94.038	81.681	-13,1
Rè dla stredes	148.097	165.057	+11,5
Agricultura	172.123	177.208	+3,0
Energia, ndustria dla mineres, ndustria	154.750	165.800	+7,1
Artejanat	43.567	43.123	-1,0
Turism	57.849	53.089	-8,2
Cumerz	60.001	38.669	-35,6
Autri intervènc tl ciamp dl'economia	91.659	83.252	-9,2
Tò y ji cun refudam, smaltimènt dla eghes pazies	185.695	202.356	+9,0
Defendura dl ambient	15.169	18.629	+22,8
Autra operes publiches	33.840	39.789	+17,6
Autra spëises che n ne possa nia atribui	63.374	79.963	+21,4
Dut adum	3.883.227	4.104.568	+5,7



Tabela 54

Falimënc detlarei aldò dl ciamp dl'economia 1999-2001

CIAMP DL'ECONOMIA	1999	2000	2001
Ndustria de lëures fac a man	4	5	9
Ciamp dl frabiché	18	11	15
Cumerz	29	29	18
Strutures da d'albierch	9	10	9
Autri servijes	8	12	13
Dut adum	68	67	64
<i>de chisc: sozieteies</i>	<i>60</i>	<i>64</i>	<i>59</i>

Tabela 55

Prutesc 1999-2000

	Numer		Soma (mile euro)	
	1999	2000	1999	2000
Cambiali	2.531	1.942	3.061	2.910
Tratte	549	383	791	476
Scechs	465	452	3.057	2.190
Dut adum	3.545	2.777	6.910	5.577
uni 1.000 abitanc				
Südtirol	8	6	15	12
Talia	42	36	68	62

Tabela 56

Delic dac sëura per chëi che l'Autorità dla giustizia à nvià via l'azion de pëina 1999

SORT DE DELIT	Numer	%
Contra la persona	438	2,9
Contra la familia y la moralità publica	46	0,3
Contra l'avëi	12.502	83,2
Contra l'economia	1.161	7,7
Autri delic	876	5,9
Dut adum	15.023	100,0
<i>de chisc: de autëures scunesciui</i>	<i>13.146</i>	<i>87,5</i>

ASTAT- Schriftenreihe Collana ASTAT

- Nr. 88 **Nonprofit in Südtirol - 1999**
Nonprofit in Alto Adige - 1999
edizion te doi rujenedes, 111 plates, 2001
- Nr. 89 **Fremdenverkehr in Südtirol - Winterhalbjahr 2000/01**
Turismo in Alto Adige - Stagione invernale 2000/01
edizion te doi rujenedes, 69 plates, 2001
- Nr. 90 **Fremdenverkehr in Südtirol - Sommerhalbjahr 2001 und Fremdenverkehrs-
jahr 2000/ 2001**
**Turismo in Alto Adige - Stagione estiva 2001 e anno turistico 2000/
2001**
edizion te doi rujenedes, 77 plates, 2002
- Nr. 91 **Die Bevölkerung in Südtirol - Eine Analyse auf Gemeindeebene - 1940-
2000**
**Quadro demografico: i comuni della provincia di Bolzano in cifre -
1940-2000**
edizion te doi rujenedes, 239 plates, 2002
- Nr. 92 **Seilbahnen in Südtirol - 2001**
Impianti a fune in Alto Adige - 2001
edizion te doi rujenedes, 87 plates, 2002

Statistisches Jahrbuch für Südtirol Annuario Statistico della provincia di Bolzano

- 1999 edizion te doi rujenedes, 483 plates, 1999
2000 edizion te doi rujenedes, 483 plates, 2000
2001 edizion te doi rujenedes, 485 plates, 2001

Südtirol n zifres

- 1999 dat ora te doi rujenedes y ladin de Gherdëina, 48 plates, 1999
2000 dat ora te doi rujenedes y ladin de Gherdëina, 48 plates, 2000
2001 dat ora te doi rujenedes y ladin de Gherdëina, 48 plates, 2001
2002 dat ora te doi rujenedes y ladin de Gherdëina, 48 plates, 2002

D'autra publicazions

- **Hörer- und Seherbefragung 2001**
Indagine sull'ascolto radiotelevisivo 2001
edizion te doi rujenedes, 112 plates, 2001
- **Gemeindedatenblatt 1998**
Dati comunali 1998
edizion te doi rujenedes, 40 plates, 2000
- **Gemeindedatensammlung 1998**
Raccolta dati comunali 1998
edizion te doi rujenedes, 112 plates, 2000
- **Daten Tirol Südtirol Trentino 2000**
Dati Trentino Alto Adige e Tirolo 2000
edizion te doi rujenedes, 14 plates, 2000

Statistiksammlung 2001 (CD-Rom) Raccolta statistica 2001 (CD-rom)