


Südtirol en zifres



2000

Provincia Autonoma
de Bulsan-Südtirol

Istitut provinziel
de statistica



Funtana d'enfurmazions:

Sciche funtana d'enfurmazions ie dantaldut unides nuzedes enfurmazions dla statistica ufiziela, che en pert ie unides registredes diretamënter dal Istitut provinziel de statistica (ASTAT), y en pert ieles unides tēutes òra da de plu publicazions dl ISTAT. Emplú ie unides metudes a despozizion enfurmazions da chisc istituc y ufizies dl'aministrazion publica:

Ufize idrografich provinziel, Ufize provinziel di uspedei, Entendēnzes scolastiches, Secretariat per i ejams de bilinguism, Ciamena de comerz, SIAE, Ufize provinziel de lëur, Repartizion provinziela dl'agricultura, Repartizion provinziela di bòsc, Ufize provinziel restrutturazion endustriela, ENEL, Ufize provinziel dla furnadoies, SIP, RAI, Banca d'Italia, Provincia Autonóma de Trënt.

Purempò mé l'ASTAT ie respunsabel, che i valores sibe unic stampej y laurei òra drët.

© **Dat òra dala**

Prov. Autonóma de Bulsan-Südtirol
Istitut provinziel de statistica - ASTAT

Bulsan 2000

Per apustazions:

ASTAT

Streda Duca d'Aosta 59

I-39100 Bulsan

Tel. (0471) 414000

Fax (0471) 414008

E-mail: astat@provinz.bz.it

E-mail: astat@provincia.bz.it

La stampa de na pert o de tut l contenut, la difujion y adurveda dla dates, d'enfurmazions, dla tabeles y di grafics ie lasceda prò mé sce vën nunzièda la funtana (autëur y titul).

Redazion: Kafmann Monika

Layout y grafica: Lantschner Raimund
Stauder Renata

Translazion: Istitut Ladin "Micurà de Rù"

Stamparìa: LA COMMERCIALE BORGOGNO, Bulsan

Stampá sun papier majará zënza clor
Spedizion tres abunamënt dla posta



Ambiënt y Raion

1	Spersa dl raion aldò dla zona d'autèza	6
2	Numer de chemuns y spersa dl raion aldò dla tlasses de grandèza dla spersa 1999	6
3	Spersa provinziela aldò dla nuzeda 1990	7
4	Situazion dl clima 1999	7



Populazion y vita soziela

5	Svilup dla populazion te Südtirol y tla májera ziteies dla Provinzia 1754-1999	8
6	Spersa, populazion enciaseda ti chemuns y tla zircostrizions ai 31.12.1999	9
7	Populazion enciaseda ti chemuns y tla zircostrizions 1999, 1991 y 1981	10
8	Chemuns y populazion enciaseda aldò dla tlasses de grandèza dla populazion 1999	14
9	Detlarazions de purteniènza y d'agregazion aldò dla grupa de rujeneda pra la Cumpededa dla jënt 1991	15
10	Cunsistènza perzentuela dla trèi grupes de rujeneda sun duta la detlarazions che vel che ie unides fates pra la Cumpededa dla jënt 1991	16
11	Populazion enciaseda aldò dla grupa de rujeneda pra la Cumpededes dla jënt dal 1880 enchin al 1991	19
12	Muvimënt naturel dla populazion 1997-1999	20
13	Dureda mesana de vita 1992-1996	20
14	Matrimònesc, separazions legales y devorzies 1995-1997	21
15	Imigrazions y emigrazions aldò dl raion de pruvieniènza y de destinazion 1997	22
16	Families aldò dl numer de persones dla familia 1991 y 1999	23
17	Morc aldò dla gauja de mort 1999	23
18	Cèses de cura, numer y nuzeda di liec 1999	24
19	Enteruzions ulenteres de maternità 1996-1998	24
20	Persones che s'á tèut la vita 1994-1998	24
21	Scoles: tlasses y sculeies scric íte aldò dl lingaz d'enseniament - Ann de scola 1998/99	25
22	Populazion enciaseda dai 14 ani insú, èi y èiles, y nivel d'istruzion 1981 y 1991	26
23	Ejams de bilinguism, èi y èiles, aldò dla cariera 1978-1998	26

		Plata
24	Manifestazions cultureles y d'autres 1996-1998	27
25	Lauranc, èi y èiles, y ciamp dl'economía 1999	27
26	Dejocupazion 1997-1999	28
27	Cuatieres abitei y nia abitei, d'otra sortes d'albièrch 1981 y 1991	29
28	Valor di cunsums dla families aldò dla grupes de cunsum 1998	30



Economía y azièndes

29	Unitès locales y ocupá por setur d'ativité economica - 1981, 1991 y 1996	31
30	Perzentueles mesanes d'enflazion a Bulsan, Trènt y tla Talia 1997-1999	32
31	Cont economic d'la marcianzia y di servijes 1996-1997	32
32	Valor juntá al custimènt di fatèures de produzion y prudot nazional brutto aldò di priejes de marciá 1996-1997	33
33	Valores per persona de n valguna zifres dut adum dl'economía te Südtirol y tla Talia 1996-1997	34
34	Azièndes da paur y si sperses aldò dla nuzeda dl grunt 1990	35
35	Azièndes che zidla tières y cè de bestiam aldò dla sort 1990	35
36	Produzion da paur aldò dla sort de produzion 1997-1999	36
37	Produzion de vin 1998-1999	36
38	Produzione de mèiles y de pèires aldò dla sort 1998-1999	37
39	Produzion di bòsc aldò dla sort de lèn y de si utilizazion 1996-1998	38
40	Produzion dl'industria dla mineres 1996-1998	38
41	Produzion y cunsum d'energía eletrica 1997-1998	39
42	Lizènzes per frabiché trates zeruch 1996-1998	39
43	Òperes publiches 1997-1999	40
44	Lizènzes per l cumerz aldò dla sort de lizènza 1996-1997	40
45	Capazità d'albergè, persones ruvedes y presènzes 1997-1999	41
46	Rè dla ferates y dla stredes 1998	42
47	Veículi per chèi che ie unida paièda la chèuta de zircolazion 1997	42
48	Desgrazies sun streda y persones che s'á fat mel 1996-1998	43
49	Emplanc a fum aldò dla sort 1997-1999	43
50	Culegamènc dal telefonn y abunamènc ala televijion 1998	44
51	Depots, credic y portines de banca 1996-1998	44



Aministrazion publica y giustizia

52	Dependënc publics aldò dl'aministrazion de purteniënza 1997-1998	45
53	Spëises consolidedes dl'istituzions publiches de luech aldò dla tlassificazion funziunela 1996-1997	46
54	Falimënc detlarei aldò dl setëur dl'economía 1997-1999	47
55	Prutesc 1998-1999	47
56	Delic dac sëura per chëi che l'Autorità dla giustizia á enviá vía l'azion penela 1998	47

Grafics

1	Svilup dla popolazion te Südtirol y tla májera ziteies dla Provinzia 1869 - 1999	8
2	Nasciui, morc y matrimònesc uni 1.000 abitanc 1950 - 1999	21
3	Saldo de migrazion aldò dl raion de pruvieniënza y de destinazion 1997	22
4	Sculeies tla scoles elementeres, mesanes y autes 1970/71 - 1998/99	25
5	Lauranc, ëi y ëiles, y ciamp dl'economía 1999	28
6	Aziëndes che zidla tières aldò dla sort 1990	34
7	Produzion de mëiles y de pëires 1999	37
8	Dependënc publics aldò dl'aministrazion de luech 1998	45



Tabela 1

Spersa dl raion aldò dla zona d'autëza

ZONA D'AUTËZA (metri s.l.m.)	Spersa	
	km ²	%
Enchin a 500	292,09	3,9
500 - 700	207,88	2,8
700 - 800	126,05	1,7
800 - 1.000	419,99	5,7
1.000 - 1.200	521,96	7,1
1.200 - 1.500	1.068,76	14,4
Passa 1.500	4.763,70	64,4
Dut adum	7.400,43	100,0

Tabela 2

Numer de chemuns y spersa dl raion aldò dla tlasses de grandëza dla spersa 1999

TLASSES DE GRANDËZA DLA SPERSA (te km ²)	Numer de chemuns	Spersa km ²
Enchin a 5	6	20,65
5 - 10	3	20,79
10 - 20	14	210,96
20 - 40	28	824,33
40 - 60	21	1.017,72
60 - 100	20	1.536,97
100 - 250	23	3.466,51
Passa 250	1	302,50
Dut adum	116	7.400,43



Tabela 3

Spersa provinziela aldò dla nuzeda 1990

NUZEDA	Spersa	
	km ²	%
Spersa da paur cultiveda	2.725	36,8
Bosch	2.911	39,3
Spersa da paur nia cultiveda, cun bosch	123	1,7
Spersa nia produtiva	1.641	22,2
Dut adum	7.400	100,0

Funtana: Sciazeda aldò dla Cumpededa en cont dl lèur da paur

Tabela 4

Situazion dl clima 1999

STAZIONS DE MESURAZION	Autèza s.l.m. m	Temp. mesana dl'aria - °C		Nëif y plueia		
		Nor- mal	1999	Norm. mm	1999 mm	1999 dis
St.Valentin auf der Haide (Graun i.V.)	1.520	4,2	4,6	606,6	789,6	107
Vernagt (Schnals)	1.700	5,4	4,8	633,3	870,8	109
St.Leonhard te Passeier	644	10,0	9,9	1.035,2	1.278,8	104
Sterzing	948	7,8	8,2	777,6	852,2	101
St.Magdalena te Gsies	1.398	6,6	5,6	860,6	962,1	127
Personon	560	9,6	10,4	669,3	767,8	93
Bulsan	254	12,1	12,6	713,3	784,4	86



Tabela 5

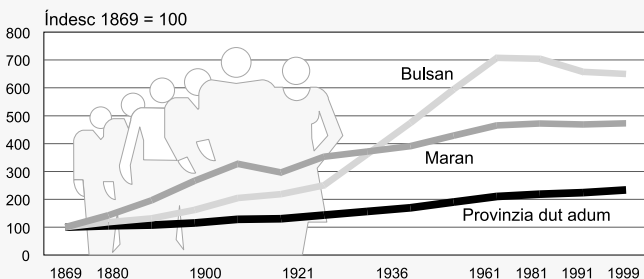
Svilup dla populazion te Südtirol y tla májera ziteies dla Provinzia 1754-1999

Populazion enciaseda aldò dla Cumpededes dla jënt

ANI	Südtirol dut adum	Bulsan	Maran	Persenon
1754	163.000
1837	183.727	10.499
1869	196.686	14.941	7.142	7.399
1880	205.306	17.441	9.812	7.849
1890	210.285	19.242	13.552	8.534
1900	222.793	23.521	18.544	8.882
1910	251.451	30.424	23.640	10.049
1921	256.610	32.679	21.177	10.424
1931	282.158	37.351	25.196	11.659
1936	298.290	45.505	25.611	11.242
1951	333.900	70.898	27.908	11.797
1961	373.863	88.799	30.614	13.456
1971	414.041	105.757	33.235	16.017
1981	430.568	105.180	33.711	16.101
1991	440.508	98.158	33.504	16.992
1999	462.542	97.232	34.120	18.379

Grafich 1

Svilup dla populazion te Südtirol y tla májera ziteies dla Provinzia 1869 - 1999



L'índesc de svilup dla populazion de Persenon ie feter unfat a chèl, che ie a nivel dla Provinzia

Istitut provinziel de statistica - 2000/lr



Tabela 6

Spersa, populazion enciaseda y densitá dla populazion dla zircoscrizions ai 31.12.1999

	Spersa km ²	Populazion enciaseda	Abitanc per km ²
Cumenanzas de zircoscrizion			
Vinschgau	1.441,68	34.242	24
Burggrafenamt	1.100,73	88.326	80
Überetsch-Südt. Unterland	423,60	62.956	149
Bulsan	52,34	97.232	1.858
Salto-Sciliër	1.036,63	44.441	43
Val d'Isarch	623,78	44.464	71
Alta val d'Isarch	650,01	17.735	27
Puster	2.071,66	73.146	35
Zircoscrizions de statistica			
Maran-Schlanders	2.530,07	121.025	48
Bulsan	1.588,96	209.987	132
Persenon-Sterzing	1.320,27	61.522	47
Burnech	1.961,13	70.008	36
Valedes ladines	511,13	18.477	36
Südtirol dut adum	7.400,43	462.542	63



Tabela 7

Populazion enciaseda ti chemuns y tla zircostrizions 1999, 1991 y 1981

CHEMUN	Populazion 31.12.1999	Populazion CJ 1991	Populazion CJ 1981
<i>Ahrntal/Valle Aurina</i>	5.511	5.261	4.934
<i>Aldein/Aldino</i>	1.670	1.590	1.516
<i>Algund/Lagundo</i>	4.102	3.841	3.631
<i>Altrei/Anterivo</i>	390	395	400
<i>Andrian/Andriano</i>	792	758	644
<i>Auer/Ora</i>	2.952	2.637	2.444
<i>Badia (Abtei/Badia)</i>	2.971	2.722	2.575
<i>Branzoll/Bronzolo</i>	2.266	1.973	1.595
<i>Bulsan-Balsan (Bozen/Bolzano)</i>	97.232	98.158	105.180
<i>Burgstall/Postal</i>	1.359	1.268	1.164
<i>Burnech-Bornech (Bruneck/Brunico)</i>	13.628	12.624	11.556
<i>Ciastel (Kastelruth/Castelrotto)</i>	5.969	5.600	5.399
<i>Curvea-Corvara (Corvara i.B.)</i>	1.270	1.236	1.183
<i>Deutschnofen/Nova Ponente</i>	3.539	3.231	3.056
<i>Eppan a.d.W./Appiano s.s.d.v.</i>	12.415	10.914	10.112
<i>Feldthurns/Velturo</i>	2.474	2.302	2.042
<i>Fié-Fié (Völs a.S./Fiè a.S.)</i>	3.000	2.649	2.520
<i>Franzensfeste/Fortezza</i>	868	915	1.130
<i>Freienfeld/Campo di Trens</i>	2.454	2.383	2.309
<i>Funés (Villnöß/Funes)</i>	2.386	2.309	2.242
<i>Gais</i>	2.797	2.537	2.281
<i>Gargazon/Gargazzone</i>	1.342	1.140	1.038
<i>Glurns/Glorenza</i>	872	795	716
<i>Graun i.V./Curon V.</i>	2.407	2.331	2.361
<i>Gsies/Valle di Casies</i>	2.090	2.008	1.932
<i>Hafling/Avelengo</i>	678	623	593
<i>Jenesien/S.Genesis</i>	2.624	2.353	2.162
<i>Kaltern a.d.W./Caldaro s.s.d.v.</i>	6.727	6.337	5.727
<i>Karneid/Cornedo a.I.</i>	3.049	2.764	2.648
<i>Kastelbell-Tschars/Castelbello-Ciardes</i>	2.345	2.317	2.305
<i>Kiens/Chienes</i>	2.601	2.476	2.410
<i>Kuens/Caines</i>	313	304	272
<i>Kurtatsch a.d.W./Cortaccia s.s.d.v.</i>	2.019	1.812	1.751
<i>Kurtinig a.d.W./Cortina s.s.d.v.</i>	574	552	477
<i>Laas/Lasa</i>	3.688	3.514	3.460
<i>Laion-Laiun (Lajen/Laion)</i>	2.163	1.945	1.861
<i>Lana</i>	9.435	8.631	7.706
<i>Latsch/Laces</i>	4.816	4.320	3.862
<i>Laurein/Lauregno</i>	360	346	384
<i>La Val (Wengen/La Valle)</i>	1.244	1.199	1.143



Tabela 7 - va inant

Populazion enciaseda ti chemuns y tla zircoscrizions 1999, 1991 y 1981

CHEMUN	Populazion 31.12.1999	Populazion CJ 1991	Populazion CJ 1981
<i>Leifers/Laives</i>	14.884	13.707	12.577
<i>Le Sext (Sexten/Sesto)</i>	1.918	1.829	1.783
<i>Lujon-Lijun (Lüsen/Luson)</i>	1.454	1.373	1.366
<i>Mals/Malles V.</i>	4.832	4.608	4.569
<i>Maran (Meran/Merano)</i>	34.120	33.504	33.711
<i>Mareo (Enneberg/Marebbe)</i>	2.679	2.574	2.413
<i>Margreid a.d.W./Magrè s.s.d.v.</i>	1.166	1.002	977
<i>Marling/Marlengo</i>	2.217	2.041	2.013
<i>Martell/Martello</i>	881	845	902
<i>Mölten/Meltina</i>	1.358	1.214	1.144
<i>Montan/Montagna</i>	1.472	1.390	1.336
<i>Moos i.P./Moso i.P.</i>	2.194	2.171	2.203
<i>Mühlbach/Rio di Pusteria</i>	2.574	2.410	2.239
<i>Mühlwald/Selva dei Molini</i>	1.449	1.440	1.455
<i>Nals/Nalles</i>	1.543	1.413	1.287
<i>Naturns/Naturno</i>	5.028	4.535	4.027
<i>Natz-Schabs/Naz-Sciaves</i>	2.350	2.051	1.610
<i>Neumarkt/Egna</i>	4.292	4.013	3.742
<i>Niederdorf/Villabassa</i>	1.337	1.229	1.242
<i>Partschins/Parcines</i>	3.168	2.911	2.699
<i>Pèrbian (Barbian/Barbiano)</i>	1.472	1.444	1.381
<i>Percha/Perca</i>	1.270	1.172	1.083
<i>Persenon-Porsenú (Brixen/Bressanone)</i>	18.379	16.992	16.101
<i>Pfalzen/Falzes</i>	2.218	2.049	1.756
<i>Pfatten/Vadena</i>	857	707	560
<i>Pfitsch/Val di Vizze</i>	2.650	2.508	2.325
<i>Plaus</i>	506	380	353
<i>Prad a.S.J./Prato a.S.</i>	3.199	3.027	2.808
<i>Prags/Braies</i>	634	613	644
<i>Prëner (Brenner/Brennero)</i>	2.127	2.242	2.443
<i>Prettau/Predoi</i>	654	663	707
<i>Proveis/Proves</i>	291	298	321
<i>Pruca (Waidbruck/Ponte Gardena)</i>	180	210	212
<i>Rasen-Antholz/Rasun Anterselva</i>	2.690	2.506	2.434
<i>Ratschings/Racines</i>	3.934	3.594	3.429
<i>Redant (Rodeneck/Rodengo)</i>	1.139	1.031	925
<i>Riffian/Rifiano</i>	1.179	1.048	1.022
<i>Ritten/Renon</i>	6.918	6.101	5.391
<i>Salurn/Salorno</i>	2.867	2.548	2.549
<i>Sanciana (Innichen/S.Candido)</i>	3.134	3.073	2.999



Tabela 7 - va inant

Populazion enciaseda ti chemuns y tla zircostrizions 1999, 1991 y 1981

CHEMUN	Populazion 31.12.1999	Populazion CJ 1991	Populazion CJ 1981
<i>Sand in Taufers/Campo Tures</i>	4.787	4.436	4.247
<i>St.Leonhard i.P./S.Leonardo i.P.</i>	3.450	3.330	3.038
<i>St.Martin i.P./S.Martino i.P.</i>	2.831	2.700	2.681
<i>St.Pankraz/S.Pancrazio</i>	1.598	1.620	1.786
<i>S.Lauränz (St.Lorenzen/S.Lorenzo d.S.)</i>	3.359	3.085	2.950
<i>S.Martin de Tor (St.Martin i.T./S.Martino i.B.)</i>	1.643	1.495	1.427
<i>S.Crestina (St.Christina i.G./S.Cristina V.G.)</i>	1.759	1.598	1.567
<i>Sarnthal/Sarentino</i>	6.588	6.324	6.023
<i>Schenna/Scena</i>	2.661	2.527	2.518
<i>Schlanders/Silandro</i>	5.748	5.366	4.825
<i>Schluderns/Sluderno</i>	1.793	1.718	1.633
<i>Schnals/Senales</i>	1.397	1.379	1.327
<i>Sëlva (Wolkenstein i.G./Selva V.G.)</i>	2.477	2.394	2.294
<i>Sterzing/Vipiteno</i>	5.702	5.596	5.291
<i>Stilfs/Stelvio</i>	1.310	1.323	1.405
<i>Taufers im Münstertal/Tubre</i>	954	952	955
<i>Terenten/Terento</i>	1.562	1.433	1.324
<i>Terlan/Terlano</i>	3.499	3.117	3.012
<i>Tiers/Tires</i>	909	834	823
<i>Tirol/Tirolo</i>	2.357	2.237	2.080
<i>Tisens/Tesimo</i>	1.756	1.721	1.687
<i>Tluses-Tluses (Klausen/Chiusa)</i>	4.548	4.284	4.098
<i>Toblach/Dobbiaco</i>	3.285	3.122	2.845
<i>Tramin a.d.W./Termeno s.s.d.v.</i>	3.153	2.963	2.935
<i>Truden/Trodèna</i>	961	946	938
<i>Tscherms/Cermes</i>	1.195	1.118	1.025
<i>Ulten/Ultimo</i>	2.996	2.945	3.036
<i>U.L.Frau i.W.-St.Felix/Senale-S.Felice</i>	781	709	715
<i>Urtijëi (St.Ulrich/Ortisei)</i>	4.434	4.222	4.106
<i>Vahrn/Varna</i>	3.537	3.269	3.102
<i>Valdaura (Olang/Valdaora)</i>	2.777	2.591	2.300
<i>Villanders/Villandro</i>	1.808	1.748	1.683
<i>Vintl/Vandòies</i>	3.138	2.961	2.849
<i>Vöran/Verano</i>	866	795	694
<i>Welsberg/Monguelfo</i>	2.500	2.402	2.242
<i>Welschnofen/Nova Levante</i>	1.817	1.712	1.648
Südtirol dut adum	462.542	440.508	430.568

CJ = Cumpededa dla jënt



Tabela 7 - va inant

Populazion enciaseda ti chemuns y tla zircoscrizions 1999, 1991 y 1981

	Populazion 31.12.1999	Populazion CJ 1991	Populazion CJ 1981
Cumenanzas de zircoscrizion			
Vinschgau	34.242	32.495	31.128
Burggrafenamt	88.326	84.156	81.684
Überetsch-Südt. Unterland	62.956	57.361	53.292
Bulsan	97.232	98.158	105.180
Salto-Sciliër	44.441	40.996	38.781
Val d'Isarch	44.464	41.368	38.862
Alta val d'Isarch	17.735	17.238	16.927
Puster	73.146	68.736	64.714
Zircoscrizions de statistica			
Maran-Schlanders	121.025	115.238	111.525
Bulsan	209.987	201.527	201.994
Perseenon-Sterzing	61.522	57.968	55.184
Burnech	70.008	65.775	61.865
Valedes ladines	18.477	17.440	16.708
Südtirol dut adum	462.542	440.508	430.568

CJ = Cumpededa dla jënt



Tabela 8

Chemuns y populazion enciaseda aldò tla classes de grandèza dla populazion 1999

DA ... ENCHIN A ... ABITANC	Numer de chemuns	Populazion enciaseda	
		Numer	%
Enchin a - 1.000	20	13.321	2,9
1.000 - 2.000	28	41.280	8,9
2.000 - 3.000	31	77.714	16,8
3.000 - 5.000	22	81.943	17,7
5.000 - 10.000	9	57.626	12,5
10.000 - 20.000	4	59.306	12,8
Maran	1	34.120	7,4
Bulsan	1	97.232	21,1
Dut adum	116	462.542	100,0



Tabela 9

Detlarazions de purteniënza y d'agregazion aldò dla grupa de rujeneda pra la Cumpededa dla jënt 1991

GRUPES DE RUJENEDA	Detlarazions de purteniënza ala grupa de rujeneda	Detlarazions d'agregazion ala grupa de rujeneda	Soma dla detlarazions che vel
--------------------	---	---	-------------------------------

Valores assoluc

Talian	113.184	3.730	116.914
Tudësch	281.807	5.696	287.503
Ladin	17.764	670	18.434
Dut adum	412.755	10.096	422.851

Cumposizion perzentuela aldò dla sort de detlarazion

Talian	96,81	3,19	100,00
Tudësch	98,02	1,98	100,00
Ladin	96,37	3,63	100,00
Dut adum	97,61	2,39	100,00

Cumposizion perzentuela aldò dla grupa de rujeneda

Talian	27,42	36,95	27,65
Tudësch	68,27	56,42	67,99
Ladin	4,30	6,64	4,36
Dut adum	100,00	100,00	100,00



Tabela 10

Cunsistënza perzentuela dla trëi grupes de rujeneda sun duta la detlarazion che vel che ie unides fates pra la Cumpededa dla jënt 1991

CHEMUN	Valores perzentuei			Detlaraziions che vel
	Talians	Tudësc	Ladins	
<i>Ahrntal/Valle Aurina</i>	0,52	99,34	0,14	5.147
<i>Aldein/Aldino</i>	0,97	98,84	0,19	1.552
<i>Algund/Lagundo</i>	11,96	87,79	0,25	3.661
<i>Altrei/Anterivo</i>	8,31	91,69	0,00	385
<i>Andrian/Andriano</i>	4,57	95,01	0,42	722
<i>Auer/Ora</i>	30,10	69,70	0,20	2.528
<i>Badia (Abtei/Badia)</i>	2,07	2,38	95,55	2.651
<i>Branzoll/Bronzolo</i>	59,96	39,57	0,47	1.908
<i>Bulsan-Balsan (Bozen/Bolzano)</i>	72,59	26,62	0,79	93.821
<i>Burgstall/Postal</i>	28,38	71,21	0,41	1.226
<i>Burnech-Bornech (Bruneck/Brunico)</i>	16,07	81,59	2,35	12.143
<i>Ciastel (Kastelruth/Castelrotto)</i>	2,61	83,03	14,35	5.399
<i>Curvea-Corvara (Corvara i.B.)</i>	2,85	4,36	92,80	1.194
<i>Deutschnofen/Nova Ponente</i>	1,52	98,29	0,19	3.158
<i>Eppan a.d.W./Appiano s.s.d.v.</i>	10,23	89,27	0,50	10.370
<i>Feldthurns/Velturo</i>	0,89	98,75	0,36	2.245
<i>Fié-Fiè (Völs a.S./Fiè a.S.)</i>	3,40	96,10	0,51	2.561
<i>Franzensfeste/Fortezza</i>	44,11	53,81	2,08	866
<i>Freienfeld/Campo di Trens</i>	4,10	95,59	0,31	2.290
<i>Funés (Villnöß/Funes)</i>	0,94	98,75	0,31	2.232
<i>Gais</i>	1,78	98,06	0,16	2.469
<i>Gargazon/Gargazzone</i>	21,70	77,94	0,36	1.097
<i>Glurns/Glorenza</i>	3,78	96,22	0,00	767
<i>Graun i.V./Curon V.</i>	3,97	95,98	0,04	2.241
<i>Gsies/Valle di Casies</i>	0,20	99,64	0,15	1.962
<i>Hafling/Avelengo</i>	2,04	97,96	0,00	589
<i>Jenesien/S.Genesis</i>	1,88	97,82	0,31	2.293
<i>Kaltern a.d.W./Caldaro s.s.d.v.</i>	5,74	93,92	0,35	6.081
<i>Karneid/Cornedo a.I.</i>	8,91	90,53	0,55	2.704
<i>Kastelbell-Tschars/Castelbello-Ciardes</i>	1,24	98,68	0,09	2.267
<i>Kiens/Chienes</i>	1,24	98,26	0,50	2.416
<i>Kuens/Caines</i>	3,74	96,26	0,00	294
<i>Kurtatsch a.d.W./Cortaccia s.s.d.v.</i>	2,17	97,61	0,23	1.755
<i>Kurtinig a.d.W./Cortina s.s.d.v.</i>	30,67	69,33	0,00	525
<i>Laas/Lasa</i>	2,55	97,33	0,12	3.445
<i>Laion-Laiun (Lajen/Laion)</i>	3,02	94,70	2,28	1.886
<i>Lana</i>	6,87	92,74	0,39	8.283
<i>Latsch/Laces</i>	2,54	97,46	0,00	4.177
<i>Laurein/Lauregno</i>	2,08	97,92	0,00	336
<i>La Val (Wengen/La Valle)</i>	0,78	0,87	98,35	1.152



Tabela 10 - va inant

Cunsistënza perzentuela dla trëi grupes de rujeneda sun duta la detlarazion che vel che ie unides fates pra la Cumpededa dla jënt 1991

CHEMUN	Valores perzentuei			Detlaraziions che vel
	Talians	Tudësc	Ladins	
<i>Leifers/Laives</i>	69,34	30,16	0,50	13.217
<i>Le Sext (Sexten/Sesto)</i>	2,41	97,42	0,17	1.782
<i>Lujon-Lijun (Lüsen/Luson)</i>	0,83	98,95	0,23	1.328
<i>Mals/Malles V.</i>	3,97	95,99	0,05	4.436
<i>Maran (Meran/Merano)</i>	49,01	50,46	0,53	30.877
<i>Mareo (Enneberg/Marebbe)</i>	1,71	3,41	94,88	2.519
<i>Margreid a.d.W./Magrè s.s.d.v.</i>	16,36	83,23	0,41	966
<i>Marling/Marlengo</i>	12,03	87,87	0,10	1.962
<i>Martell/Martello</i>	0,62	99,38	0,00	807
<i>Möiten/Meltina</i>	1,01	98,82	0,17	1.189
<i>Montan/Montagna</i>	6,48	92,92	0,60	1.342
<i>Moos i.P./Moso i.P.</i>	0,75	99,25	0,00	2.124
<i>Mühlbach/Rio di Pusteria</i>	4,13	95,44	0,43	2.325
<i>Mühlwald/Selva dei Molini</i>	0,21	99,79	0,00	1.429
<i>Nals/Nalles</i>	4,98	94,95	0,07	1.366
<i>Naturns/Naturno</i>	2,88	97,03	0,09	4.413
<i>Natz-Schabs/Naz-Sciaves</i>	6,08	92,90	1,01	1.973
<i>Neumarkt/Egna</i>	38,71	60,80	0,49	3.844
<i>Niederdorf/Villabassa</i>	6,52	93,40	0,08	1.181
<i>Partschins/Parcines</i>	3,45	96,48	0,07	2.842
<i>Pèrbian (Barbian/Barbiano)</i>	4,56	94,80	0,64	1.404
<i>Percha/Perca</i>	1,49	98,16	0,35	1.140
<i>Persenon-Porsenú (Brixen/Bressanone)</i>	27,03	71,68	1,29	16.272
<i>Pfalzen/Falzes</i>	1,19	97,82	0,99	2.017
<i>Pfatten/Vadena</i>	57,87	41,69	0,44	686
<i>Pfitsch/Val di Vizze</i>	9,85	89,90	0,25	2.436
<i>Plaus</i>	0,53	99,47	0,00	374
<i>Prad a.S.J./Prato a.S.</i>	3,22	96,64	0,14	2.921
<i>Prags/Braies</i>	2,02	97,47	0,51	594
<i>Prëner (Brenner/Brennero)</i>	29,23	70,49	0,28	2.169
<i>Prettau/Predoi</i>	1,25	98,75	0,00	640
<i>Proveis/Proves</i>	3,75	95,90	0,34	293
<i>Pruca (Waidbruck/Ponte Gardena)</i>	14,93	84,58	0,50	201
<i>Rasen-Antholz/Rasun Anterselva</i>	1,56	98,36	0,08	2.441
<i>Ratschings/Racines</i>	0,95	98,97	0,09	3.487
<i>Redant (Rodeneck/Rodengo)</i>	0,30	99,70	0,00	998
<i>Riffian/Rifiano</i>	2,78	97,12	0,10	1.006
<i>Ritten/Renon</i>	3,36	96,43	0,20	5.861
<i>Salurn/Salorno</i>	61,31	37,90	0,78	2.422
<i>Sanciana (Innichen/S.Candido)</i>	16,32	83,20	0,48	2.922



Tabela 10 - va inant

Cunsistënza perzentuela dla trëi grupes de rujeneda sun duta la detlarazion che vel che ie unides fates pra la Cumpededa dla jënt 1991

CHEMUN	Valores perzentuei			Detlaraziions che vel
	Talians	Tudësc	Ladins	
<i>Sand in Taufers/Campo Tures</i>	2,36	97,43	0,21	4.285
<i>St.Leonhard i.P./S.Leonardo i.P.</i>	1,43	98,38	0,18	3.280
<i>St.Martin i.P./S.Martino i.P.</i>	0,65	99,32	0,04	2.628
<i>St.Pankraz/S.Pancrazio</i>	0,76	99,12	0,13	1.586
<i>S.Laurënz (St.Lorenzen/S.Lorenzo d.S.)</i>	2,18	96,55	1,27	2.982
<i>S.Martin de Tor (St.Martin i.T./S.Mart. i.B.)</i>	0,76	1,24	98,01	1.456
<i>S.Crestina (St.Christina i.G./S.Cristina V.G.)</i>	2,27	4,86	92,87	1.543
<i>Sarntal/Sarentino</i>	1,92	97,98	0,10	6.085
<i>Schenna/Scena</i>	1,25	98,54	0,21	2.400
<i>Schlanders/Silandro</i>	6,51	93,32	0,17	5.180
<i>Schluderns/Sluderno</i>	1,39	98,55	0,06	1.651
<i>Schnals/Senales</i>	1,63	98,37	0,00	1.349
<i>Sëlva (Wolkenstein i.G./Selva V.G.)</i>	5,72	5,98	88,31	2.292
<i>Sterzing/Vipiteno</i>	24,67	75,03	0,30	5.338
<i>Stilfs/Stelvio</i>	1,96	97,96	0,08	1.275
<i>Taufers im Münstertal/Tubre</i>	5,45	94,55	0,00	917
<i>Terenten/Terento</i>	0,50	99,35	0,14	1.392
<i>Terlan/Terlano</i>	10,95	88,59	0,46	3.015
<i>Tiers/Tires</i>	1,11	98,89	0,00	810
<i>Tirol/Tirolo</i>	1,21	98,28	0,51	2.148
<i>Tisens/Tesimo</i>	0,89	98,82	0,30	1.689
<i>Tluses-Tluses (Klausen/Chiusa)</i>	8,07	91,52	0,41	4.176
<i>Toblach/Dobbiaco</i>	14,65	85,09	0,27	2.997
<i>Tramin a.d.W./Termeno s.s.d.v.</i>	2,75	97,11	0,14	2.871
<i>Truden/Trodena</i>	18,29	81,38	0,33	913
<i>Tscherms/Cermes</i>	3,66	96,24	0,09	1.065
<i>Uiten/Ultimo</i>	0,98	98,95	0,07	2.860
<i>U.L.Frau i.W.-St.Felix/Senale-S.Felice</i>	1,30	98,55	0,14	692
<i>Urtijëi (St.Ulrich/Ortisei)</i>	4,98	11,07	83,94	4.073
<i>Vahrn/Varna</i>	11,09	88,01	0,91	3.085
<i>Valdaura (Olang/Valdaora)</i>	1,32	98,32	0,36	2.500
<i>Villanders/Villandro</i>	1,11	98,37	0,53	1.713
<i>Vintl/Vandoies</i>	1,67	98,08	0,24	2.872
<i>Vöran/Verano</i>	0,38	99,62	0,00	785
<i>Welsberg/Monguelfo</i>	3,67	95,59	0,74	2.291
<i>Welschnofen/Nova Levante</i>	2,90	96,85	0,24	1.653
Südtirol dut adum	27,65	67,99	4,36	422.851



Tabela 11

Populazion enciaseda aldò dla grupa de rujeneda pra la Cumpedeses dla jënt dal 1880 enchin al 1991 (a)

ANI	Tudësc	Talians	Ladins	Autri (b)	Dut adum
Valores assoluc					
1880	186.087	6.884	8.822	3.513	205.306
1890	187.100	9.369	8.954	4.862	210.285
1900	197.822	8.916	8.907	7.149	222.794
1910	223.913	7.339	9.429	10.770	251.451
1921	193.271	27.048	9.910	24.506	254.735
1961	232.717	128.271	12.594	281	373.863
1971	260.351	137.759	15.456	475	414.041
1981	279.544	123.695	17.736	9.593	430.568
1991	287.503	116.914	18.434	17.657	440.508
Cumposizion percentuela					
1880	90,6	3,4	4,3	1,7	100,0
1890	89,0	4,5	4,3	2,3	100,0
1900	88,8	4,0	4,0	3,2	100,0
1910	89,0	2,9	3,8	4,3	100,0
1921	75,9	10,6	3,9	9,6	100,0
1961	62,2	34,3	3,4	0,1	100,0
1971	62,9	33,3	3,7	0,1	100,0
1981	64,9	28,7	4,1	2,2	100,0
1991	65,3	26,5	4,2	4,0	100,0

(a) I numeri di ani enchin al ann 1921 mo leprò fej referimënt ala populazion presënta; chëi di ani 1961, 1971 y 1981 ala populazion enciaseda y chëi per l'ann 1991 ala detlarazions linguistiches. Ti ani enchin al ann 1961 mo leprò iel unì azertá l lingaz rujená; tl 1971 y tl 1981 la purteniënza a na grupa da rujeneda y tl ann 1991 la purteniënza o l'agregazion a na grupa de rujeneda

(b) Dla categoria "autri" fej pert categoríes de persones defrëntes da ann a ann:
 1880: "jënt da tlo" che rejona n auter lingaz y "jënt nia da tlo"; chësc vel ence per l 1890 y 1900;
 1910: i zitadins che rejona n auter lingaz y chëi che ne n'á nia la zitadinanza;
 1921: i furesc;
 1961: duc i enciasei che rejona n auter lingaz;
 1971: duc i enciasei che ne n'á nia detlará de fé pert de una dla trëi grupes de rujeneda;
 1981: i enciasei cun zitadinanza taliana zënza detlarazion che vel de purteniënza alla grupa de rujeneda che vel y i furesc
 1991: la detlarazions che ne vel nia, la persones demez per entant y i furesc enciasei

Funtana: ISTAT, Österreichisches Statistisches Zentralamt, elaborazion dl ASTAT



Tabela 12

Muvimënt naturel dla populazion 1997-1999

	1997	1998	1999
Nasciui vives	5.607	5.442	5.592
uni 1.000 abitanc			
Südtirol	12,3	11,9	12,1
Provinzia de Trënt	10,3	10,4	10,5
Talia	9,4	9,0
Nasciui morc (a)	15	15	15
uni 1.000 nasciui			
Südtirol	2,7	2,8	2,7
Provinzia de Trënt	2,7	3,3	2,6
Talia	3,9	4,2
Morc	3.564	3.760	3.766
uni 1.000 abitanc			
Südtirol	7,8	8,2	8,2
Provinzia de Trënt	9,7	9,9	9,6
Talia	9,8	9,9
Morc tl prim ann de vita (a)	26	24	24
uni 1.000 nasciui vives			
Südtirol	4,6	4,5	4,4
Provinzia de Trënt	2,7	2,5	3,8
Talia	5,5	5,5
Matrimònesc (a)	2.134	2.065	2.131
uni 1.000 abitanc			
Südtirol	4,7	4,5	4,6
Provinzia de Trënt	4,8	4,9	4,7
Talia	4,7	4,8

(a) Populazion presënta

Tabela 13

Dureda mesana de vita 1992-1996

Ani

	Ëi	Ëiles
Südtirol	74,60	81,91
Talia	74,34	80,74



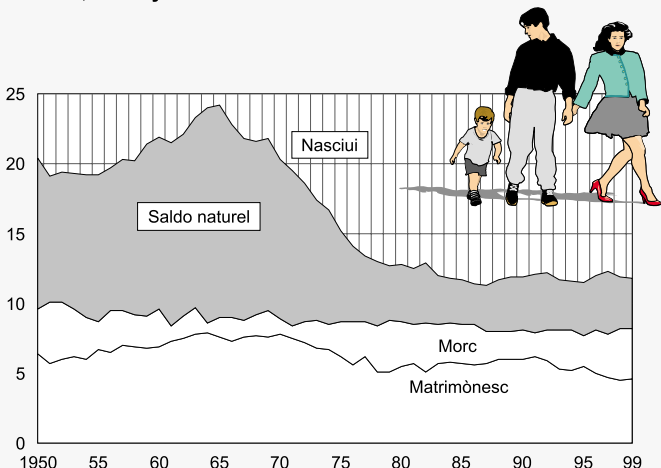
Tabela 14

Matrimònesc, separaziuns legales y devorzies 1995-1997

	1995	1996	1997
Matrimònesc	2.463	2.284	2.134
Separaziuns legales	487	473	505
uni 10.000 abitanc			
Südtirol	12,8	10,4	11,0
Provincia de Trënt	10,4	10,0	10,1
Talia	10,3	10,0	10,5
Devorzies	265	310	273
uni 10.000 abitanc			
Südtirol	6,2	6,8	6,0
Provincia de Trënt	5,5	6,2	6,4
Talia	5,0	5,7	5,8

Grafich 2

Nasciui, morc y matrimònesc uni 1.000 abitanc 1950 - 1999



Istitut provinziel de statistica - 2000/lr



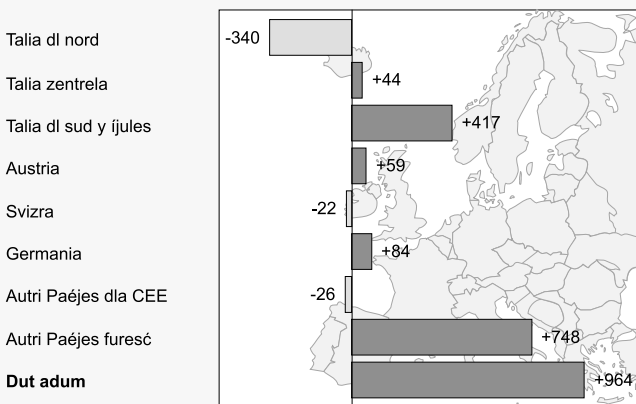
Tabela 15

Imigrazions y emigrazions aldò dla raion de pruvieniënza y de destinazion 1997

RAION DE PRUVIENIENZA Y DESTINAZION	Imigra- zions	Emigra- zions	Saldo
Auter chemun dla provinzia	6.315	6.315	-
Talia dl nord (zënza Südtirol)	793	1.133	- 340
Talia zentrela	223	179	+ 44
Talia dl sud y ijules	678	261	+ 417
Austria	98	39	+ 59
Svizra	61	83	- 22
Germania	263	179	+ 84
Autri paéjes dla CEE	107	133	- 26
Altri paéjes furesc	1.206	458	+ 748
Dut adum	9.744	8.780	+ 964
<i>de chisc furesc</i>	<i>1.735</i>	<i>892</i>	<i>+ 843</i>

Grafich 3

Saldo de migrazion aldò dl raion de pruvieniënza y de destinazion 1997



Istitut provinziel de statistica - 2000/Ir



Tabela 16

Families aldò dl numer de persones dla familia 1991 y 1999

FAMILIES CUN ... PERSONES	CJ 1991	31.12.1999	Variazion % 1991-1999
1	33.385	51.343	+ 53,8
2	31.484	37.868	+ 20,3
3	29.082	31.565	+ 8,5
4	30.364	31.982	+ 5,3
5	13.598	12.765	- 6,1
6	5.199	4.226	- 18,7
7 y passa			
- Families	3.816	2.376	- 37,7
- <i>Persones dla familia</i>	29.747	18.257	- 38,6
Dut adum			
Families	146.928	172.125	+ 17,1
Persones dla familia	433.986	457.140	+ 5,3

CJ = Cumpededa dla jënt

Tabela 17

Morc aldò dla gauja de mort 1999

MALATIËS	Numer	%	uni 100.000 abitanc
Malatíes enfetives o parasiteres	17	0,5	3,7
Tumors	1.114	29,5	241,6
Mel ai niërves y malatíes dl sistem di niërves y di organns dl sentí	82	2,2	17,8
Malatíes dl sistem de zirculazion	1.708	45,3	370,4
Malatíes di organns per tré l fla	309	8,2	67,0
Malatíes di organns per digerí	130	3,4	28,2
Autres y nia dré tleres	172	4,6	37,3
Inzidënc y entussiëdes	238	6,3	51,6
Dut adum	3.770	100,0	817,6



Tabela 18

Cëses de cura, numer y nuzeda di liec 1999

	Publics	Privac	Dut adum
Cëses de cura	7	7	14
Liec	2.305	484	2.789
<i>uni 1.000 abitanc</i>	5,0	1,0	6,0
Nuzeda mesana di liec (te %)	69,4	56,6	67,2

Tabela 19

Enteruzions ulenteres de maternità 1996-1998

	1996	1997	1998
Numer	439	528	552
uni 1.000 nasciui vives			
Südtirol	80,3	94,8	103,8
Provincia de Trënt	215,0	228,9	222,6
Talia	245,4	243,2	268,2
"Perzentuela" d'aborc (a)			
Südtirol	3,9	4,7	4,9
Provincia de Trënt	8,7	9,7	9,5
Talia	9,0	9,0	9,7

(a) Numer d'enteruzions ulenteres de maternità uni 1.000 ëiles ti ani de fertilitá (15-49 ani)

Tabela 20

Persones che s'á tëut la vita 1994-1998

	1994	1995	1996	1997	1998
Ëi	54	47	42	45	45
Ëiles	17	18	14	10	12
Dut adum	71	65	56	55	57
uni 100.000 abitanc					
Südtirol	15,9	14,4	12,4	12,0	12,4
Provincia de Trënt	8,3	8,5	6,0	6,6	8,3
Talia	6,5	6,2	6,3	6,0	5,9



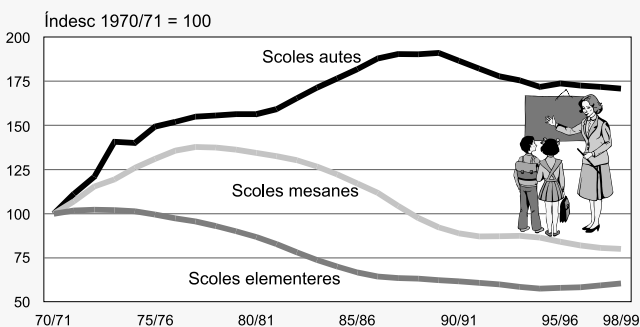
Tabela 21

Scoles: classes y sculeies scric íte aldò dl lingaz d'enseñiamënt - Ann de scola 1998/99

	Tudësch	Talian	Ladin	Dut adum
Scoles elementeres				
Sculeies scric íte	20.276	4.742	1.200	26.218
<i>Mutons</i>	10.376	2.483	622	13.481
<i>Mutans</i>	9.900	2.259	578	12.737
Tlasses	1.736	331	101	2.168
Scoles mesanes				
Sculeies scric íte	12.235	2.728	609	15.572
<i>Mutons</i>	6.455	1.427	325	8.207
<i>Mutans</i>	5.780	1.301	284	7.365
Tlasses	652	154	35	841
Scoles autes				
Sculeies scric íte	11.851	4.054	325	16.230
<i>Mutons</i>	4.844	2.040	137	7.021
<i>Mutans</i>	7.007	2.014	188	9.209
Tlasses	603	244	25	872

Grafich 4

Sculeies tla scoles elementeres, mesanes y autes 1970/71 - 1998/99



Istitut provinziel de statistica - 2000/lr



Tabela 22

Populazion enciaseda dai 14 ani insú, ëi y ëiles, y nivel d'istruzion 1981 y 1991

Cumposizion perzentuela

	Laurea	Diplom	Lizënza de scola mesana	Lizënza de scola element.	Dut adum (a)
Cumpeveda dla jënt 1981					
Ëi	3,6	10,9	36,1	47,3	100,0
Ëiles	1,3	9,2	35,5	51,2	100,0
Dut adum	2,4	10,0	35,8	49,3	100,0
Cumpeveda dla jënt 1991					
Ëi	4,3	18,3	45,2	30,5	100,0
Ëiles	2,2	20,1	38,4	37,1	100,0
Dut adum	3,2	19,2	41,7	33,9	100,0

(a) La soma ala fin cuntën ence la persones, che ne n'á nia n titul de scola

Tabela 23

Ejams de bilinguism, ëi y ëiles, aldò dla cariera 1978 - 1998

	Passei		Perzentuela de passei (a)	
	1998	1978-98	1998	1978-98
Ëi	2.794	47,3
Ëiles	3.810	46,4
Cariera				
Cariera A	1.156	15.823	32,0	28,9
Cariera B	2.136	26.973	38,2	25,3
Cariera C	1.871	41.901	61,9	38,2
Cariera D	1.441	49.934	75,8	80,5
Dut adum	6.604	134.631	46,8	40,4

(a) Perzentuela de passei sun duc i candidat



Tabela 24

Manifestazions cultureles y d'autres 1996-1998

	1996	1997	1998
Spëises di vijitadëures (Mio. Lires)			
Teater y mujiga	8.919	9.176	8.855
Chino	4.133	4.876	5.480
Autri passatëmps	28.092	27.042	30.018
Manifestazions de sport	2.610	2.669	3.328
Dut adum	43.754	43.763	47.681
Spëises mesanes per abitant (Lires)			
Südtirol	96.893	96.324	103.987
Provinzia de Trënt	72.802	67.993	79.883
Talia	82.761	83.210	90.935
Manifestazions			
Prosa	1.537	1.543	2.101
Mujiga tlassica	429	393	472
Mujiga lesiera	536	574	536
Autra	150	134	176
Dut adum	2.652	2.644	3.285
Chertes vendudes	489.084	481.508	471.989
<i>per manifestazion</i>	<i>184</i>	<i>182</i>	<i>144</i>
Atività dla sales de chino			
Numer de sales	34	41	53
Dis de pruiezion	4.687	5.582	5.368
Chertes vendudes	421.387	466.665	519.818

Tabela 25

Lauranc, ëi y ëiles, y ciamp dl'economía 1999

CIAMPS DL'ECONOMÍA	Ëi	Ëiles	Dut adum	%
Agricoltura	17.300	6.300	23.600	11,2
Endustria	41.800	9.300	51.100	24,3
Servijes	65.800	69.400	135.300	64,4
Lauranc dut adum	125.000	85.100	210.000	100,0
<i>de chisc dependënc</i>	<i>83.700</i>	<i>65.500</i>	<i>149.300</i>	<i>71,1</i>

Funtana: enrescida sun n cër numer de persones en cont dla forzes de lëur



Tabela 26

Dejocupazion 1997-1999

Valor mesan al ann

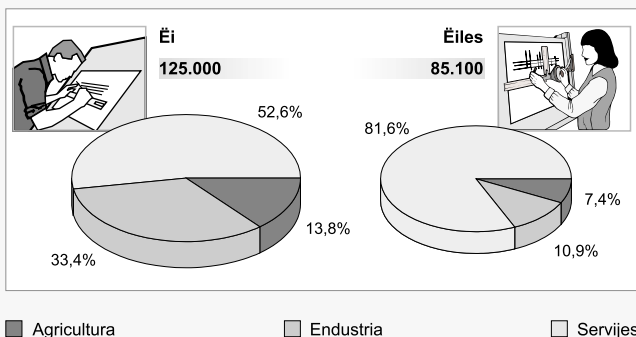
	1997	1998	1999
Persones che chier lëur	5.900	4.600	5.700
Ëi	2.800	2.100	2.000
Ëiles	3.100	2.500	3.600
Perzent. de persones zënza lëur (a)	2,8	2,2	2,6
Ëi	2,2	1,7	1,6
Ëiles	3,5	2,9	4,1
Persones zënza lëur registredes	8.380	8.952	7.295
Ëi	3.624	3.854	3.055
Ëiles	4.756	5.098	4.240
<i>danter chisc: l. tlas</i>	<i>8.247</i>	<i>8.790</i>	<i>7.153</i>

(a) Perzentuela dla persones che chier lëur permez ala forzes de lëur dut adum

Grafich 5

Lauranc, ëi y ëiles, y ciamp dl'economía 1999

Valores mesans al ann - Cumposizion perzentuela



Istitut provinziel de statistica - 2000/lr



Tabela 27

Cuatieres abitei y nia abitei, d'otra sortes d'albiërch 1981 y 1991

	1981	1991
Cuatieres abitei		
Numer	124.029	144.461
Spersa te m ²	10.569.218	13.437.421
Majons		
- Per fin abitatif	425.932	500.856
- Cësesdafuech	113.314	130.867
- Per d'autri fins	9.037	9.595
<i>Majons per cuatier</i>	<i>4,4</i>	<i>4,4</i>
Persones che stá laíte		
- Families	130.177	146.497
- Persones dla familia	423.201	432.991
<i>Persones per cuatier</i>	<i>3,4</i>	<i>3,0</i>
Cuatieres nia abitei		
Numer	18.012	22.012
Majons	67.292	79.907
<i>Majons per cuatier</i>	<i>3,7</i>	<i>3,6</i>
Cuatieres dut adum		
Numer	142.041	166.673
Majons	615.575	721.225
<i>Majons per cuatier</i>	<i>4,3</i>	<i>4,3</i>
D'otra sortes d'albiërch		
Numer	332	298
Persones che stá laíte		
- Families	340	298
- Persones dla familia	717	816

Funtana: Cumpededes dla jënt



Tabela 28

Valor di cunsums dla families aldò dla grupes de cunsum 1998

GRUPES DE CUNSUM	Spèises mesanes al mèns (Lires) per		Cump. perzent.
	familia	persona dla familia	
Roba da maiè	673.000	249.259	14,7
Roba nia da maiè	3.918.000	1.451.111	85,3
Tabach	33.000	12.222	0,7
Guant y ciauzei	316.000	117.037	6,9
Afic dl cuatier	1.083.000	401.111	23,6
Roba da tizé y energía dl'electricisc	207.000	76.667	4,5
Mubilia, articuli d'aredamënt, aparac, massaría y servijes per la cèsa	371.000	137.407	8,1
Servijes saniteres y spèises per la sanità	207.000	76.667	4,5
Trasporc y comunicazions	765.000	283.334	16,7
Paussa, divertimënt, furmazion y cultura	329.000	121.852	7,2
D'otra marcianzía y servijes <i>dechel che l ie uní dat òra</i>	607.000	224.815	13,2
Dut adum	4.591.000	1.700.370	100,0



Tabela 29

Unités locales y ocupá por setur d'ativité economica - 1981, 1991 y 1996

	1981	1991	1996
<i>Unités locales</i>			
Agricoltöra y pëscia	130	108	(a) 5
Setur dles mineores	66	63	56
Industria manufaturiera	4.254	4.205	4.074
Energía, gas y ega	191	150	157
Setur dl frabiché	3.417	4.116	4.210
Comerz y reparaziuns	9.660	9.109	9.565
Gastronomia	11.810	12.405	(a) 8.019
Trasporc y comunicaziuns	1.904	1.816	1.826
Credit y assicuraziuns	521	776	854
Altri sorvisc	5.440	9.411	(a) 6.495
Total	37.393	42.159	(a) 35.261

Ocupá

Agricoltöra y pëscia	637	413	(a) 19
Setur dles mineores	555	444	387
Industria manufaturiera	31.843	32.711	33.809
Energía, gas y ega	1.714	1.619	1.452
Setur dl frabiché	16.753	16.565	18.674
Comerz y reparaziuns	32.024	33.401	34.085
Gastronomia	31.597	30.143	(a) 27.670
Trasporc y comunicaziuns	10.303	10.873	10.735
Credit y assicuraziuns	3.666	5.022	5.320
Altri sorvisc	30.896	48.838	(a) 17.527
Total	159.988	180.029	(a) 149.678

(a) Tla cumpëda intermesana d'industria y di sorvisc 1998 éi gnü stlüt föra da ciamp d'osservaziun les fimes che fej n'ativité prinzipala tl setur dl'agricoltöra y tl setur di sorvisc d'utilité publica, sciöche istruziun y sanité, o les unités non profit, sciöche les istituziuns publiches o les istituziuns soziales privadas. Vigni confrunt cun les cumpëdes da denant mëss, a gaujia dles modalitës de relevamënt desvalies, gní fat cun gran cura



Tabela 30

Perzentueles mesanes d'enflazion a Bulsan, Trënt y tla Talia 1997-1999

	1997	1998	1999
Bulsan	3,3	2,1	1,7
Trënt	1,1	2,6	2,0
Talia	1,7	1,8	1,6

Perzentueles mesanes d'enflazion: variazion dl índesc mesan di priejes al cunsum per la families de lauranc y empiegar permez al ann dant

Tabela 31

Cont economicch dla marcianzia y di servijes 1996-1997
Aldò di priejes da sën

ZIFRES DUT ADUM	1996	1997	
	Mio. Lires	Mio. Lires	%

Marcianzia

Prudot nazional brutto ai priejes de marciá	17.263.851	18.032.178	85,8
Empurtazions netto	2.832.341	2.987.574	14,2

Dut adum	20.096.192	21.019.752	100,0
-----------------	-------------------	-------------------	--------------

Utilisazions

Cunsums tl Paésc	15.482.651	16.230.372	77,2
<i>Dla families</i>	<i>12.021.301</i>	<i>12.508.389</i>	<i>59,5</i>
<i>Publics</i>	<i>3.461.350</i>	<i>3.721.983</i>	<i>17,7</i>
Investimënc brutto	4.599.423	4.642.800	22,1
Variazion dla rerveses	14.118	146.580	0,7

Endut	20.096.192	21.019.752	100,0
--------------	-------------------	-------------------	--------------



Tabela 32

Valor juntá al custimënt di fatëures de produzion y prudot nazional brutto aldò di priejes de marciá 1996-1997

Aldò di priejes da sën

CIAMPS DL'ECONOMÍA	1996	1997	
	Mio. Lires	Mio. Lires	%
Marcianzía y servijes destinei al marciá	14.087.914	14.458.307	80,2
Lëur da paur y di bòsc	867.208	889.689	4,9
Endustria	4.258.702	4.486.386	24,9
- tl senificat plu strënt	2.932.846	3.174.052	17,6
Prudoc d'energía	264.690	301.417	1,7
Marcianzía dla trasformazion dl'endustria	2.668.156	2.872.635	15,9
<i>danter chësta:</i>			
<i>prudoc de mitel y mascins</i>	845.732	907.425	5,0
- Costruzions	1.325.856	1.312.334	7,3
Servijes	8.962.004	9.082.232	50,4
<i>danter chisc:</i>			
<i>hotiei y eserzizies publics</i>	1.836.128	1.728.134	9,6
Servijes nia destinei al marciá	2.324.059	2.531.463	14,0
Valor juntá al custimënt di fatëures de produzion (cun i servijes de banca)	16.411.973	16.989.770	94,2
Servijes de banca ratei leprò (da tré jú)	684.835	657.853	3,6
Valor juntá al custimënt di fatëures de produzion (zënza servijes de banca ratei leprò)	15.727.138	16.331.917	90,6
Chëutes netto nia diretes	1.536.713	1.700.261	9,4
Prudot nazional brutto aldò di priejes de marciá	17.263.851	18.032.178	100,0



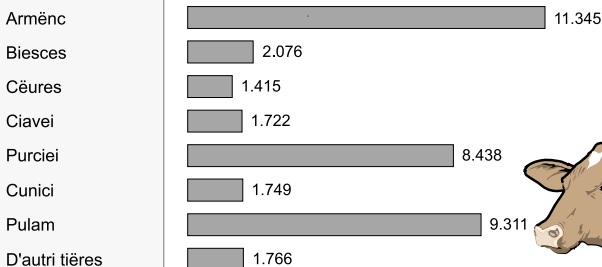
Tabela 33

Valores per persona de n valguna zifres dut adum dl'economía te Südtirol y tla Talia 1996-1997

	Südtirol		Talia	
	1996	1997	1996	1997
Prudot nazional brutto aldò di priejes de marciá				
per abitant	38.115	39.557	32.626	33.918
per unità de lëur	87.417	90.769	84.202	87.856
Entredes				
da lëur dependënt				
per unità de lëur dependënt	55.000	57.757	50.349	52.704
resultat brutto de gestion				
per unità de lëur nia dependënt	128.792	130.938	130.498	135.095
Cunsums dla families (a)				
dut adum per abitant	26.540	27.440	20.331	21.276
de chisc: <i>roba da maië</i>	3.341	3.399	3.492	3.494
<i>cuatier, roba da tizé,</i>				
<i>energía eletrica</i>	3.670	3.923	3.657	3.848

(a) leprò i seniëures

Grafich 6

Aziëndes che zidla tières aldò dla sort 1990

Istitut provinziel de statistica - 2000/lr



Tabela 34

Azièndes da paur y si sperses aldò dla nuzeda dl grunt 1990

MANIERES DE NUZEDA DL GRUNT	Azièndes Numer	Spersa	
		ha	%
Ciamps	6.683	5.265	0,85
Verzons de cèsa	14.172	240	0,04
Preies permanènc	14.909	77.384	12,47
Pastura	7.112	166.739	26,88
Cultivazions de lèns	9.920	22.723	3,66
<i>de chisc: Lèns da versura</i>	<i>8.426</i>	<i>17.660</i>	<i>2,85</i>
<i>Vinies</i>	<i>5.001</i>	<i>4.912</i>	<i>0,79</i>
Lèns da castanies	370	105	0,02
Duta la spersa da paur nuzeda	23.968	272.456	43,92
Bosch	17.114	291.083	46,92
Spersa da paur nia nuzeda	2.287	12.295	1,98
D'otra sperses	23.032	44.530	7,18
Dut adum	26.978	620.363	100,00

Funtana: Cumpededa en cont dl lèur da paur

Tabela 35

Azièndes che zidla tières y cè de bestiam aldò dla sort 1990

SORTES DE TIÈRES	Azièndes Numer	Cunsistènza	
		Cè de bestiam	Cè de bestiam d'uni aziènda
Armènc	11.345	151.143	13,3
<i>de chisc: vaces da lat</i>	<i>10.966</i>	<i>79.869</i>	<i>7,3</i>
Biesces	2.076	32.293	15,6
Cèures	1.415	11.130	7,9
Ciavei	1.722	3.319	1,9
Purciei	8.438	25.273	3,0
Cunici	1.749	32.485	18,6
Pulam	9.311	188.387	20,2
D'autri tières	1.766	-	-
<i>de chisc: eves</i>	<i>1.613</i>	<i>(a) 23.669</i>	<i>14,7</i>

(a) banc dal'eves

Funtana: Cumpededa en cont dl lèur da paur



Tabela 36

Produzion da pair aldò dla sort de produzion 1997-1999 Cuantità per 100 kg

SORTES DE PRODUZION	1997	1998	1999
Ciamps			
Selin	3.446	3.260	3.311
Siëla	6.612	7.232	6.600
Orde	7.420	7.280	7.650
Avëina	3.300	3.380	3.500
Patac	170.400	194.400	196.650
Carfiol	61.875	61.770	58.500
Runi	37.800	39.760	42.250
Capusc	20.870	16.350	17.580
Salata	18.850	24.750	22.720
Cultivazion de versura y vinies			
Lën da mëiles	9.082.487	8.071.800	9.095.140
Lëin da pëires	53.232	38.000	33.050
Ua da fé vin	505.352	556.834	509.641

Tabela 37

Produzion de vin 1998-1999

	1998	1999	
	Etoliter	Etoliter	%
Vin da mëisa	19.447	16.987	4,4
Vin da mëisa cun indicazion geografica	26.470	22.759	5,8
Vin cun denominazion de produzion cuntroleada (DOC)	362.278	350.722	89,8
Vin dut adum	408.195	390.468	100,0
<i>de chësc: de blanch</i>	<i>130.704</i>	<i>133.207</i>	<i>34,1</i>

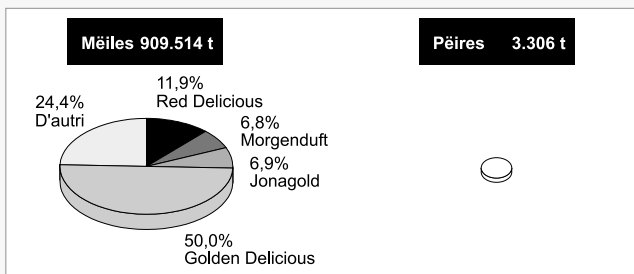


Tabela 38

Produzion de mëiles y de pëires aldò dla sort 1998-1999

SORTES	1998	1999	
	Produzion per 100 kg	Produzion per 100 kg	%
Mëiles			
Gravenstein	2.280	3.473	..
Summered	8.040	10.671	0,1
Elstar	169.600	181.300	2,0
Gala	461.770	604.976	6,7
Golden Delicious	3.916.200	4.545.187	50,0
Jonathan	77.600	56.436	0,6
Red Delicious	956.050	1.082.663	11,9
Jonagold	650.680	623.718	6,9
Granny Smith	596.710	568.725	6,3
Morgenduft	784.300	614.360	6,8
Winesap	98.950	161.348	1,8
Idared	125.340	169.259	1,9
D'autri	224.290	473.024	5,2
Dut adum	8.071.810	9.095.144	100,0
Pëires			
Williams	17.210	18.566	56,2
Kaiser Alexander	15.290	11.493	34,8
D'autri	5.500	2.998	9,1
Dut adum	38.000	33.056	100,0

Grafich 7

Produzion de mëiles y di pëires 1999
Cumposizion perzentuela

Istitut provinziel de statistica - 2000/1r



Tabela 39

**Produzion di bòsc aldò dla sort de lèn y de si utilizazion
1996-1998**Produzion te m³

SORT DE LÈN	1996	1997	1998
Leniam	470.344	329.860	325.205
Lèn da vètes	366.785	266.142	259.847
Lèresc	61.885	37.781	40.344
Pinch	38.945	24.175	23.682
D'autri lèns da odla	1	41	1
Lèns da fueia	2.728	1.721	1.331
Lènia	154.271	116.504	107.903
Lèn da odla	130.329	104.399	96.770
Lèn da fueia	23.942	12.105	11.133
Dut adum	624.615	446.364	433.108

Tabela 40

Produzion dl'industria dla mineris 1996-1998

Tonelates

PRUDOC	1996	1997	1998
Porfir	78.812	118.662	73.061
Mièrmul	200.700	239.485	262.652
Sas de ciauc y serpentín	2.210	1.870	2.700
Torba	61.500	38.500	35.000
Sablon y giara	1.313.016	1.731.232	1.401.180
Sas de sablon	700	1.300	750
Granit	27.200	30.880	61.018
Gneiss	380	410	480
Diorit	46.114	61.180	43.600



Tabela 41

Produzion y cunsum d'energía eletrica 1997-1998

	1997	1998	
	Mio. kWh	Mio. kWh	% dla Talia
Produzion	5.059	5.407	2,2
<i>de chēsta: prod. idroeletrica</i>	5.036	5.381	11,5
Cunsum	2.070	2.133	0,8
Agricultura	83	85	1,9
Endustria	837	882	0,6
Servijes	706	738	1,3
Cunsums de cēsa	444	428	0,7

Tabela 42

Lizēnzes per frabiché trates zeruch 1996-1998

	1996	1997	1998
Volum te m ³			
Frabiches d'abitazion	1.502.860	1.570.680	1.840.223
Frabiches nueves	1.261.304	1.342.681	1.492.838
Ampliamēnc	241.556	227.999	347.385
Frabiches nia d'abitazion	3.184.649	2.391.766	3.565.980
Frabiches nueves	1.787.886	1.266.795	2.272.832
Ampliamēnc	1.396.763	1.124.971	1.293.148
Numer			
Cuatieres	3.031	3.137	3.669
te frabiches d'abitazion	2.755	2.855	3.361
te frabiches nia d'abitazion	276	282	308
te frabiches nueves	2.456	2.613	2.991
in ampliamēnc	575	524	678



Tabela 43

Òperes publiches 1997-1999 Milions de Lires

	1997	1998	1999
Òperes scumencedes			
Aministrazion zentrela (Stat)	35.883	39.005
Aministracions de luech	670.165	630.360	1.063.212
Dut adum	705.048	669.365
Òperes fates			
Aministrazion zentrela (Stat)	50.933	30.940
Aministracions de luech	598.957	732.282	845.319
Dut adum	649.890	763.222

Tabela 44

Lizènzes per l cumerz aldò dla sort de lizènza 1996-1997

	1996	1997
Cumerz te un n luech	7.456	7.158
Roba da maië	1.919	1.818
Draps	1.394	1.336
Mubilies	792	761
Prudoc desvalives	3.351	3.243
Cumerz da luech a luech	1.083	1.057
Roba da maië	386	370
Roba nia da maië	697	687



Tabela 45

Capazität d'albergē, persones ruvedes y presēnzes 1997-1999

	1997	1998	1999
Aziēndes			
Hotiei	4.540	4.536	4.533
Autri che ne n'ie nia hotiei (a)	5.539	5.528	5.488
Dut adum	10.079	10.064	10.021
Liec			
te hotiei	145.152	145.170	146.178
te autri albiērc (a)	65.950	65.644	65.611
Dut adum	211.102	210.814	211.789
Persones ruvedes (1.000)			
te hotiei	3.204	3.279	3.292
te autri albiērc (a)	704	699	691
Dut adum	3.908	3.978	3.984
<i>de chisc furesc</i>	2.563	2.550	2.563
Presēnzes (1.000)			
te hotiei	18.363	18.453	18.559
te autri albiērc (a)	4.981	4.811	4.774
Dut adum	23.344	23.260	23.332
<i>de chisc furesc</i>	15.514	15.171	15.201
Sujurnanza mesana (te dis)			
te hotiei	5,7	5,6	5,6
te autri albiērc (a)	7,1	6,9	6,9
Dut adum	6,0	5,8	5,9
<i>de chisc furesc</i>	6,1	5,9	5,9
Nuzeda di liec (te dis)			
te hotiei	126,5	127,1	127,0

(a) Fitamajons, albiērc per jēuni, camping, paéjes de ferias, cēses de ferias, uties da mont y autri albiērc



Tabela 46

Rè dla ferates y dla stredes 1998

FERATES Y STREDES	Lunghëza te km
Rè dla ferates	
DI stat	224
Privates	6
Rè dla stredes	
Autostredes	116
Stredes stateles	990
Stredes provinzieles	1.230
Stredes cumeneles	6.561

Tabela 47

Veìculi per chëi che ie unida paiëda la chëuta de zirculazion 1997

SORT DE VEÍCUL	Numer	Uni 100 abitanc		
		Südtirol	Prov. de Trënt	Talia
Auti	218.646	48,0	51,7	53,5
Camions	23.726	5,2	5,7	5,3
Autri autoveìculi	1.953	0,4	0,6	0,3
Motores (a)	22.278	4,9	5,5	4,5
Carëc da taché dò	8.354	1,8	1,9	1,4

(a) Zënza rodes a motor



Tabela 48

Desgrazies sun streda y persones che s'á fat mel 1996-1998

	1996	1997	1998
Inzidēnc	1.844	2.029	1.866
Danter doi o plu veículi	1.293	1.438	1.260
Danter veículi y persones a pé	171	222	191
De veículi singuli	380	369	415
Persones che s'á fat mel	2.368	2.044	2.579
Ferís	2.300	1.974	2.509
Morc	68	70	70
Inzidēnc uni 1000 veículi			
Südtirol	6,6	5,5	7,0
Prov. de Trënt	5,5	5,2	4,9
Talia	5,5	5,1	5,5

Tabela 49

Emplanc a fum aldò dla sort 1997-1999

SORT D'EMPLANT	1997	1998	1999
Furnadoies	24	24	22
Lifc dai stuei y cabinovies	109	113	111
Schilifc	210	198	190
Telecabines automatiches	55	60	68
Dut adum	398	395	391



Tabela 50

Culegamënc dal telefonn y abunamënc ala televijion 1998

	Numer	Südtirol	Prov. de Trënt	Talia
	uni 100 abitanc			
Telefonns				
Culegamënc	212.366	46,4	50,5	44,8
	uni 100 families			
Abunamënc ala televijion				
	124.845	83	89	79

Tabela 51

Depots, credic y portines de banca 1996-1998

Capitai te miliard de lires

	1996	1997	1998
Depots	11.626	10.600	10.681
pra istituc de credit			
naziunei	830	649	603
regiunei	563	759	664
interprovinziei	2.173	1.998	2.040
provinziei	8.060	7.194	7.374
<i>de chisc lochei</i>	<i>3.050</i>	<i>2.813</i>	<i>2.901</i>
Credic	10.861	12.113	13.555
Portines de banca	368	369	369
Chemuns cun portines de banca	113	113	113



Tabela 52

Dependënc publics aldò d'l'aministrazion de purteniënza 1997-1998

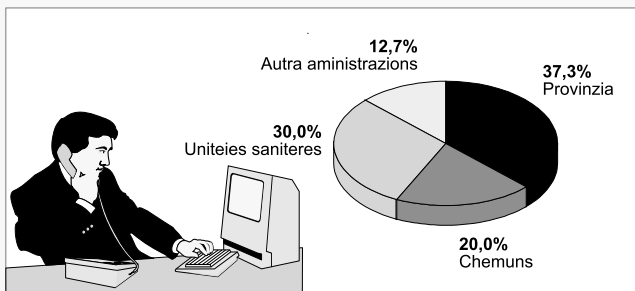
AMINISTRAZION	1997	1998
Aministrations dl Stat		
Ministeres	12.056	4.980
<i>de chisc ensemienc statei (a)</i>	6.953	-
Istitut de previdënza	365	396
Aziëndes autonòmes y autra aministrazions dl Stat	227	25
Aziëndes statales privatisades	2.763	2.485
Aministrations de luech (b)		
Aministrazion Regionela y Cunsëi Regionel	275	279
Aministrazion Provinziela y Cunsëi Provinziel	7.972	8.187
Aziëndes destachedes dla Provinzia	60	62
Ensemienc (a)	-	7.134
Uniteies saniteres	6.204	6.579
Chemuns	4.418	4.391
Assistënza de base	845	920
Cumenanzas de zircoscrizion	940	1.220
Autra aministrazions de luech	309	315

(a) Dal 1998 vëgn i ensemienc cumpedà pro i dependënc dles aministrazions de luech

(b) I dependënc dles aministraziuns locales é dades dant te unites de laur

Grafich 8

Dependënc publics aldò d'l'aministrazion de luech 1998



Istitut provinziel de statistica - 2000/1r



Tabela 53

Spëises consolidades dl'istituzions publiches de luech aldò dla classifcazion funzionela 1996-1997

Somes de cassa te milions de lires

	1996	1997	Var. %
Aministrazion generela	485.262	469.445	-3,3
Defendura, segurèza publica y giustizia	85.297	91.266	+7,0
Istruzion, cultura, sport y tèmp liede	934.137	1.122.579	+20,2
Costruzions y urbanistica	581.280	585.104	+0,7
Sanità	1.470.319	1.648.938	+12,1
Assistènza soziela	330.749	393.858	+19,1
Autri intervènc soziei	148.706	131.262	-11,7
Trasporc publics	120.990	164.821	+36,2
Rè dla stredes	199.086	247.801	+24,5
Agricultura	329.393	335.892	+2,0
Energía, lèur dla mineres, endustria	304.192	337.056	+10,8
Artejanat	87.612	92.447	+5,5
Turism	99.300	145.934	+47,0
Cumerz	52.538	87.482	+66,5
Autri intervènc te ciamp economich	117.006	154.457	+32,0
Eliminazion dl refudam, eghes pazies	373.006	373.592	+0,2
Defendura dl ambiënt	19.608	29.889	+52,4
Autra òperes publiches	59.533	65.636	+10,3
Autra spëises che n ne po nia atribuí	147.307	130.808	-11,2
Dut adum	5.945.323	6.608.268	+11,2



Tabela 54

Falimënc detlarei aldò dl setëur dl'economía 1997-1999

SETËUR DL'ECONOMÍA	1997	1998	1999
Endustria dla laurazion	3	5	4
Endustria dl frabiché	5	11	18
Cumerz	18	19	29
Hotiei y eserzizie publices	3	8	9
Autri servijes	10	19	8
Dut adum	39	62	68
<i>de chisc: sozieteies</i>	37	57	60

Tabela 55

Prutesc 1998-1999

	Numer		Soma (Mio. Lires)	
	1998	1999	1998	1999
Cambieles	2.999	2.531	8.253	5.928
Trates	988	549	2.315	1.532
Scechs	434	463	4.558	5.905
Dut adum	4.421	3.543	15.125	13.364
uni 1.000 abitanti				
Südtirol	10	8	33	29
Talia	49	148

Tabela 56

Delic dac sëura per chèi che l'Autorità dla giustizia á enviá vía l'azion penela 1998

SORT DE DELIT	Numer	%
Contra la persona	398	2,9
Contra la familia y la moralità publica	39	0,3
Contra l'avèi	11.445	83,7
Contra l'economía	1.014	7,4
Autri delic	775	5,7
Dut adum	13.671	100,0
<i>de chisc: autëur nia cunesciú</i>	12.096	88,5

ASTAT - lingia de scric

- Nr. 67 **Sozialporträt Südtirols - 1998**
Quadro sociale della Provincia di Bolzano - 1998
edizion te doi rujenedes, 295 plates, 1999
- Nr. 68 **Haushaltsvorausberechnung für Südtirol bis 2010**
Previsione delle famiglie per la provincia di Bolzano fino al 2010
edizion te doi rujenedes, 61 plates, 1999
- Nr. 69 **Sozialprodukt und Wirtschaftsentwicklung in Südtirol 1980-1997**
Conti economici e attività produttiva in provincia di Bolzano 1980-1997
edizion te doi rujenedes, 113 plates, 2000
- Nr. 70 **Fremdenverkehr in Südtirol - Sommerhalbjahr 1999 und Fremdenverkehrs-
jahr 1998/99**
Turismo in Alto Adige - Stagione estiva 1999 e anno turistico 1998/99
edizion te doi rujenedes, 71 plates, 2000

Statistisches Jahrbuch für Südtirol Annuario Statistico della provincia di Bolzano

- 1997 edizion te doi rujenedes, 483 plates, 1997
1998 edizion te doi rujenedes, 483 plates, 1998
1999 edizion te doi rujenedes, 483 plates, 1999

Demographisches Handbuch für Südtirol Manuale demografico della provincia di Bolzano

- 1995 edizion te doi rujenedes, 143 plates, 1997

Südtirol en zifres

- 1997 dat òra tla doi rujeneda y ladina, 48 plates, 1997
1998 dat òra tla doi rujeneda y ladina, 48 plates, 1998
1999 dat òra tla doi rujeneda y ladina, 48 plates, 1999
2000 dat òra tla doi rujeneda y ladina, 48 plates, 2000

ASTAT - Autra publicazioms

- **Hörer- und Seherbefragung 1998**
Indagine sull'ascolto radiotelevisivo 1998
edizion te doi rujenedes, 117 plates, 1998
- **Gemeindedatenblatt 1998**
Dati comunali 1998
edizion te doi rujenedes, 40 plates, 2000
- **Gemeindedatensammlung 1998**
Raccolta dati comunali 1998
edizion te doi rujenedes, 112 plates, 2000
- **Daten Tirol Südtirol Trentino 2000**
Dati Trentino Alto Adige e Tirolo 2000
edizion te doi rujenedes, 14 plates, 2000