



Bevölkerung und soziales Leben
Popolazione e aspetti sociali



06 Kultur und Freizeit

Cultura e tempo libero



Die Informationen zu den **Museen** stammen aus einer statistischen Erhebung aller musealen Einrichtungen in Südtirol. Die Daten beziehen sich auf die 112 Museen, welche sich an der ASTAT-Erhebung beteiligt haben.

Die Daten zu den **Bibliotheken** beziehen sich ausschließlich auf die öffentlichen Bibliotheken, welche von den Landesabteilungen „Deutsche Kultur“ bzw. „Italienische Kultur“ einen Beitrag erhalten haben. Die Erhebung wird vom ASTAT in Zusammenarbeit mit den Assessoraten für Kultur durchgeführt.

Um verschiedene Aspekte des täglichen Lebens besser kennenzulernen, führt das ISTAT auf gesamtstaatlicher Ebene jährlich eine Stichprobenerhebung, die Mehrzweckerhebung der Haushalte, durch, die in Südtirol vom ASTAT koordiniert wird. Einige Ergebnisse der Erhebung, die im Jahr 2022 stattfand, werden in diesem Kapitel vorgestellt. Dabei handelt es sich um Daten zur **Lektüre von Tageszeitungen und Büchern, PC- und Internetnutzung** und zur **kulturellen Teilhabe**.

Le informazioni relative ai **musei** sono il frutto di un'indagine statistica atta a rilevare tutte le realtà museali presenti sul territorio altoatesino. I dati si riferiscono ai 112 musei che hanno aderito all'indagine ASTAT.

I dati relativi alle **biblioteche** si riferiscono unicamente alle biblioteche pubbliche finanziate dalle Ripartizioni provinciali "Cultura tedesca" e "Cultura italiana"; la rilevazione viene svolta dall'ASTAT in collaborazione con gli assessorati alla cultura.

Al fine di conoscere vari aspetti del vivere quotidiano viene svolta annualmente un'indagine campionaria (Indagine Statistica Multiscopo sulle famiglie), realizzata dall'ISTAT a livello nazionale e coordinata localmente dall'ASTAT. In questo capitolo vengono presentati alcuni risultati della rilevazione svoltasi nel 2022, nello specifico quelli relativi alla **lettura di quotidiani e libri, all'uso del pc e di internet** e alla **partecipazione culturale**.



Tab. 6.1

Museen nach Art und jeweiligen Eintritten - 2022**Musei per tipologia ed entrate - 2022**

MUSEUMSART	Anzahl Numero	Bezahlte Eintritte Ingressi a pagamento	Freie Eintritte Entrate gratuite	Eintritte insgesamt Totale entrate	TIPO DI MUSEO
Archäologische, vor- und frühgeschichtliche Museen	7	269.892	7.114	277.006	Musei archeologici, pre- e protostorici
Kunst- und Kunstgewerbemuseen	19	160.207	39.634	199.841	Musei d'arte e artigianato
Naturkundliche und naturwissenschaftliche Museen	7	92.786	23.065	115.851	Musei di scienze naturali
Volkskundliche und landwirtschaftliche Museen	11	96.605	12.304	108.909	Musei etnologico-agricoli
Stadt-, Heimat-, Tal- und Dorfmuseen	13	21.554	28.946	50.500	Musei civici, territoriali, locali
Kulturgeschichtliche Spezialmuseen	28	338.328	40.967	379.295	Musei storico-culturali specializzati
Technische und Industriemuseen	2	20.768	743	21.511	Musei tecnico-industriali
Burg- und Schlossmuseen	11	186.753	5.484	192.237	Musei in castelli
Andere Museumsarten	14	108.757	109.099	217.856	Altro tipo di museo
Insgesamt	112	1.295.650	267.356	1.563.006	Totale

Quelle: ASTAT

Fonte: ASTAT

Tab. 6.2

Öffentliche Bibliotheken, Bücherbestand und Entlehnungen nach Bibliotheksart - 2023**Biblioteche pubbliche, dotazioni e prestiti per tipo di biblioteca - 2023**

BIBLIOTHEKSART	Bibliotheken Biblioteche	Bücherbestand Libri in dotazione	Zeitschriften und Zeitungen Testate di periodici	Bücherentlehnungen Prestiti di libri	Entlehnungen je Buch Prestiti per libro	TIPO DI BIBLIOTECA
Öffentliche örtliche Bibliotheken	243	1.280.289	4.482	1.777.151	1,39	Biblioteca pubblica locale
Mittelpunktbibliotheken	13	763.350	1.600	595.228	0,78	Biblioteca centro di sistema
Fachbibliotheken	14	162.912	332	120.599	0,74	Biblioteca specialistica
Studienbibliotheken	4	269.661	17.320	11.704	0,04	Biblioteca di studio
Andere Bibliotheken	2	674.342	9.573	86.111	0,13	Altro tipo di biblioteca
Insgesamt	276	3.150.554	33.307	2.590.793	0,82	Totale

Quelle: Landesabteilung Deutsche Kultur, Landesabteilung Italienische Kultur, ASTAT

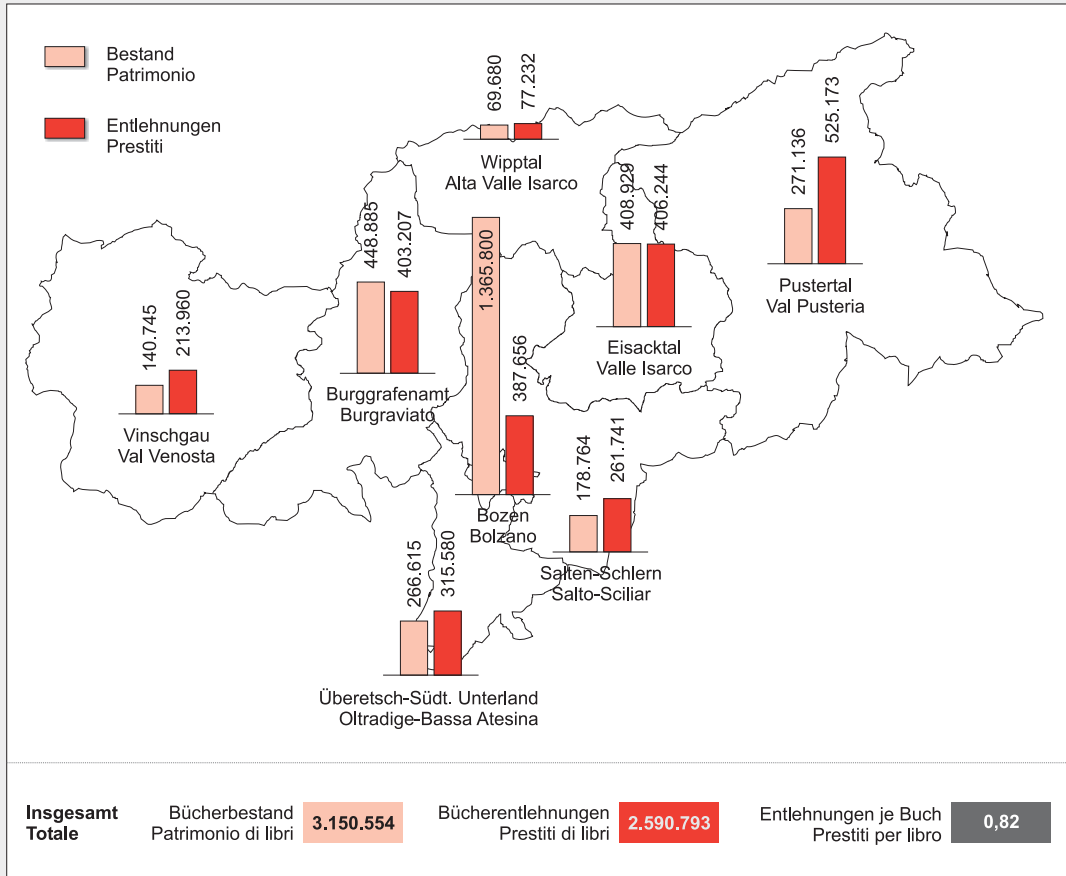
Fonte: Ripartizione provinciale Cultura tedesca, Ripartizione provinciale Cultura italiana, ASTAT



Graf. 6.a

Bücherbestand und Entlehnungen nach Bezirksgemeinschaft - 2023

Patrimonio e prestiti di libri per comunità comprensoriale - 2023



© astat 2024 - sr





Tab. 6.3

Lektüre von Büchern in den letzten 12 Monaten nach soziodemografischen Gruppen - 2022

Personen im Alter von 6 Jahren und mehr

Lettura di libri negli ultimi 12 mesi per gruppi sociodemografici - 2022

Persone di 6 anni e oltre

SOZIODEMOGRAFISCHE GRUPPEN	Mindestens ein Buch Almeno un libro	Kein Buch Nessun libro	Durchschnittliche Anzahl gelesener Bücher (a)	GRUPPI SOCIODEMOGRAFICI
	%		Numero medio di libri letti (a)	
Geschlecht				Sesso
Männer	42,9	57,1	5,0	Maschi
Frauen	55,2	44,8	8,4	Femmine
Altersklasse (Jahre)				Classe di età (anni)
6-17	61,6	38,4	7,9	6-17
18-39	50,6	49,4	6,3	18-39
40-64	49,0	51,0	6,9	40-64
65 und mehr	39,7	60,3	7,1	65 e oltre
Art der Gemeinde				Tipo di comune
Stadtgemeinden	53,6	46,4	7,0	Comuni urbani
Landgemeinden	45,7	54,3	6,9	Comuni rurali
Insgesamt	49,1	50,9	6,9	Totale

(a) Auf die Grundgesamtheit derjenigen Personen berechnet, welche im Laufe des Jahres mindestens ein Buch gelesen haben (Ausreißer ausgeschlossen)
Calcolato sulla popolazione che nel corso dell'anno ha letto almeno un libro (outlier esclusi)

Quelle: ASTAT

Fonte: ASTAT

Tab. 6.4

Lektüre von Tageszeitungen (auch online) nach soziodemografischen Gruppen - 2022

Prozentuelle Verteilung; Personen im Alter von 6 Jahren und mehr

Lettura di quotidiani (anche online) per gruppi sociodemografici - 2022

Composizione percentuale; persone di 6 anni e oltre

SOZIODEMOGRAFISCHE GRUPPEN	Häufigkeit Frequenza di lettura			GRUPPI SOCIODEMOGRAFICI
	Jeden Tag Tutti i giorni	Einige Tage in der Woche Alcuni giorni la settimana	Seltener als einmal wöchentlich oder nie Non settimanale o mai	
Geschlecht				Sesso
Männer	32,0	32,5	35,5	Maschi
Frauen	25,9	36,1	38,0	Femmine
Altersklasse (Jahre)				Classe di età (anni)
6-17	****	15,2	83,5	6-17
18-39	18,9	40,6	40,5	18-39
40-64	35,7	35,1	29,2	40-64
65 und mehr	45,2	37,1	17,7	65 e oltre
Art der Gemeinde				Tipo di comune
Stadtgemeinden	33,8	33,8	32,4	Comuni urbani
Landgemeinden	25,1	34,7	40,2	Comuni rurali
Insgesamt	28,9	34,3	36,8	Totale

Quelle: ASTAT

Fonte: ASTAT



Tab. 6.5

PC- und Internetnutzung nach soziodemografischen Gruppen - 2022

Prozentuelle Verteilung; Personen im Alter von 6 Jahren und mehr

Utilizzo del personal computer e di internet per gruppi sociodemografici - 2022

Composizione percentuale; persone di 6 anni e oltre

SOZIODEMOGRAFISCHE GRUPPEN	Benutzen Sie einen PC? Lei usa il pc?			Benutzen Sie das Internet? Lei usa internet?			GRUPPI SOCIODEMOGRAFICI
	Nein, nie No, mai	Ja, aber nicht in den letzten drei Monaten Sì, ma non negli ultimi tre mesi	Ja, in den letzten drei Monaten Sì, negli ultimi tre mesi	Nein, nie No, mai	Ja, aber nicht in den letzten drei Monaten Sì, ma non negli ultimi tre mesi	Ja, in den letzten drei Monaten Sì, negli ultimi tre mesi	
Geschlecht							Sesso
Männer	24,2	7,3	68,5	10,8	2,8	86,5	Maschi
Frauen	29,3	9,6	61,1	13,2	3,2	83,6	Femmine
Altersklasse (Jahre)							Classe di età (anni)
6-17	14,8	****	78,5	****	****	95,8	6-17
18-39	14,6	9,4	76,0	****	****	94,9	18-39
40-64	20,9	7,8	71,4	3,9	****	94,2	40-64
65 und mehr	60,3	9,6	30,0	45,4	6,2	48,4	65 e oltre
Schulbildung							Titolo di studio
Universität	8,7	****	84,2	****	****	97,1	Laurea
Matura	13,4	7,2	79,4	****	****	94,8	Maturità
Fachdiplom	26,4	11,7	61,8	10,0	****	86,6	Diploma professionale
Mittelschulabschluss	35,8	11,0	53,2	15,8	****	80,2	Licenza media
Grundschulabschluss/ Kein Abschluss	48,6	****	47,4	30,1	****	66,7	Licenza elementare/ Nessun titolo
Erwerbsstellung (a)							Condizione professionale (a)
Arbeitskräfte	17,6	7,2	75,2	2,4	****	95,6	Forze di lavoro
Im Haushalt tätig	50,0	18,0	31,9	22,7	****	70,4	Casalinghe/i
In Ausbildung	****	****	85,2	****	****	93,3	Studenti/esse
In Rente	56,2	9,8	34,0	42,8	****	51,7	Ritirati/e dal lavoro
Art der Gemeinde							Tipo di comune
Stadtgemeinden	23,9	8,5	67,6	9,6	3,2	87,2	Comuni urbani
Landgemeinden	29,1	8,4	62,5	13,9	2,8	83,4	Comuni rurali
Staatsbürgerschaft							Cittadinanza
Italienisch	25,4	8,5	66,1	12,3	2,6	85,1	Italiana
Ausländisch	41,2	****	51,5	****	****	84,2	Straniera
Insgesamt	24,0	9,4	66,6	12,0	3,0	85,0	Totale

(a) Personen im Alter von 15 Jahren und mehr
Persone di 15 anni e oltre

Quelle: ASTAT

Fonte: ASTAT



Graf. 6.b

Internetaktivitäten in den drei Monaten vor der Erhebung - 2022

Prozentuelle Verteilung; Personen im Alter von 6 Jahren und mehr, die in den drei Monaten vor der Erhebung das Internet genutzt haben

Attività svolte in internet nei tre mesi precedenti l'indagine - 2022

Composizione percentuale; persone di 6 anni e oltre che nei tre mesi precedenti l'indagine hanno utilizzato internet



© astat 2024 - sr





Tab. 6.6

Jährliche Häufigkeit der Teilnahme an verschiedenen Veranstaltungen - 2022

Prozentuelle Verteilung; Personen im Alter von 6 Jahren und mehr

Frequenza annuale di partecipazione a spettacoli vari - 2022

Composizione percentuale; persone di 6 anni e oltre

	Jährliche Häufigkeit Frequenza annuale			
	Nie Mai	1 bis 6 Mal 1-6 volte	Öfter als 6 Mal Più di 6 volte	
Theater	81,2	18,0	****	Teatro
Kino	68,7	29,2	2,1	Cinema
Museen, Ausstellungen	70,5	27,6	1,8	Musei, mostre
Konzerte für klassische Musik, Oper	90,4	8,7	****	Concerti di musica classica, opera
Andere Musikkonzerte	82,0	17,4	****	Altri concerti di musica
Sportveranstaltungen	71,5	24,2	4,3	Spettacoli sportivi
Diskotheken, Tanzsäle, Nachtclubs oder andere Tanzeinrichtungen	84,4	12,3	3,4	Discoteche, balere, night club o altri luoghi dove ballare
Archäologische Fundorte, Denkmäler	79,3	19,9	****	Siti archeologici, monumenti

Quelle: ASTAT

Fonte: ASTAT

Graf. 6.c

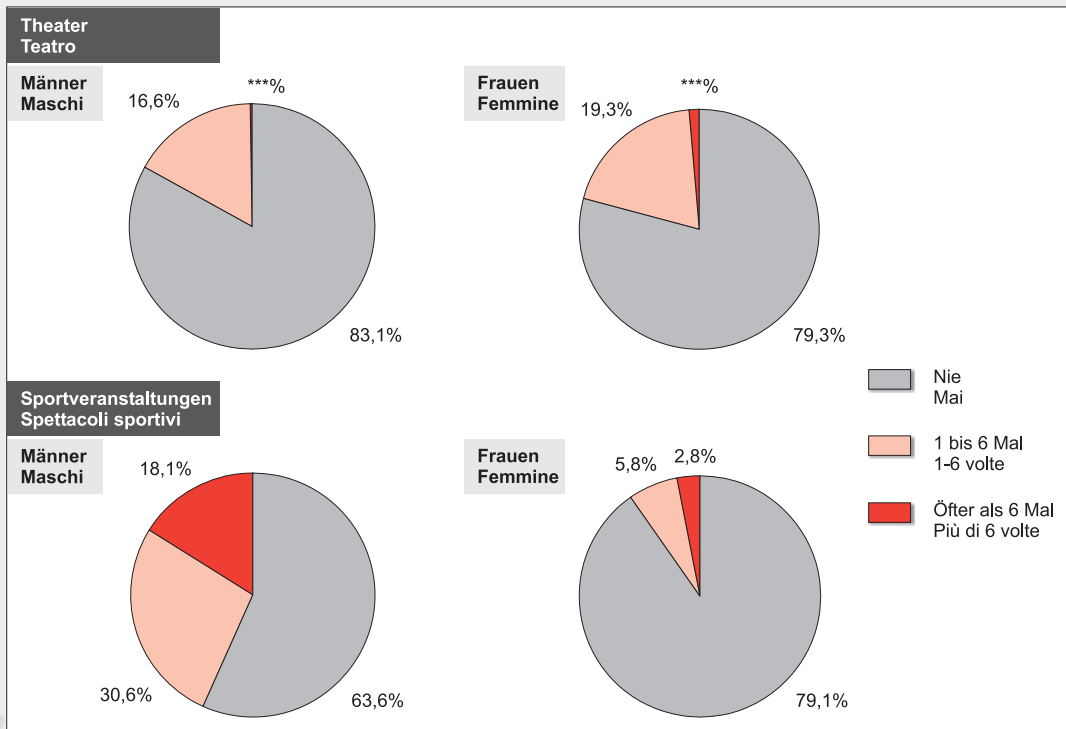
Jährliche Häufigkeit der Teilnahme an Theater- und Sportveranstaltungen nach Geschlecht - 2022

Prozentuelle Verteilung; Personen im Alter von 6 Jahren und mehr

Frequenza annuale di partecipazione a spettacoli teatrali e sportivi per sesso - 2022

Composizione percentuale; persone di 6 anni e oltre

%





Tab. 6.7

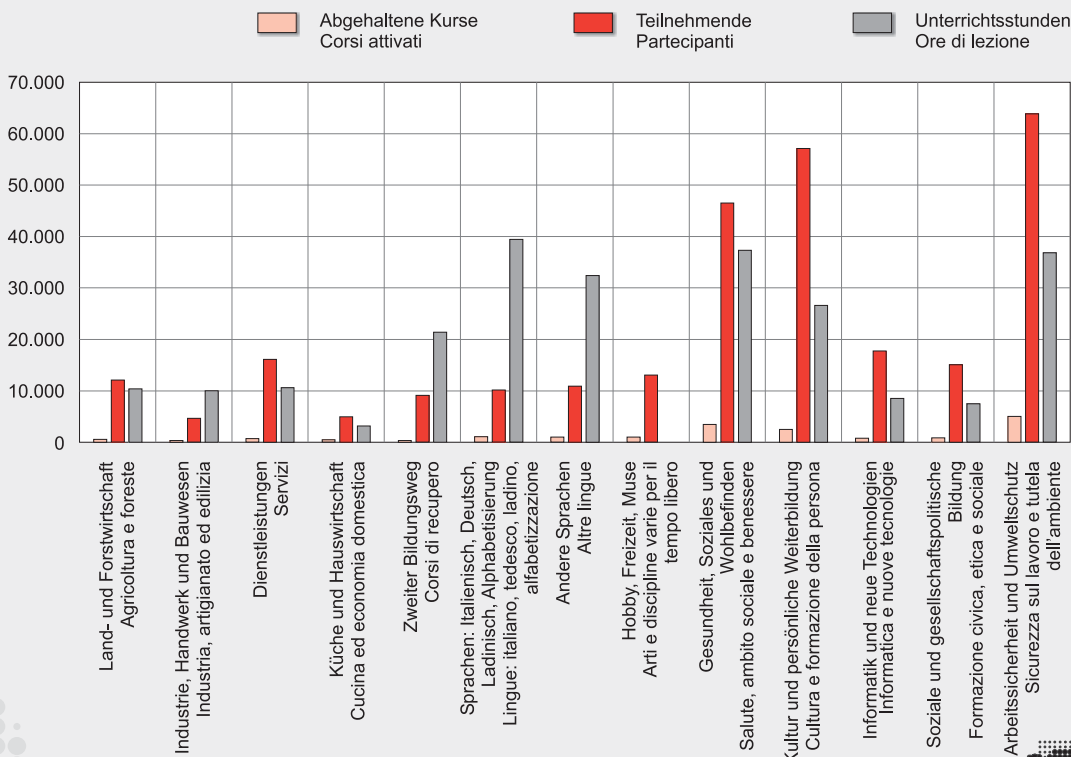
Abgehaltene Weiterbildungskurse, Teilnehmende und Unterrichtsstunden nach Themenbereich - 2023**Corsi attivati di educazione permanente, partecipanti e ore di lezione per tematica - 2023**

THEMENBEREICH	Abgehaltene Kurse Corsi attivati	Teilnehmende Partecipanti	Unterrichtsstunden Ore di lezione	TEMATICA
Land- und Forstwirtschaft	552	12.077	10.390	Agricoltura e foreste
Industrie, Handwerk und Bauwesen	328	4.622	10.023	Industria, artigianato ed edilizia
Dienstleistungen	691	16.120	10.623	Servizi
Küche und Hauswirtschaft	473	4.949	3.174	Cucina ed economia domestica
Zweiter Bildungsweg	331	9.096	21.426	Corsi di recupero
Sprachen: Italienisch, Deutsch, Ladinisch, Alphabetisierung	1.052	10.156	39.425	Lingue: italiano, tedesco, ladino, alfabetizzazione
Andere Sprachen	991	10.923	32.414	Altre lingue
Hobby, Freizeit, Muse	984	13.054	102.695	Arti e discipline varie per il tempo libero
Gesundheit, Soziales und Wohlbefinden	3.485	46.517	37.325	Salute, ambito sociale e benessere
Kultur und persönliche Weiterbildung	2.514	57.119	26.596	Cultura e formazione della persona
Informatik und neue Technologien	753	17.748	8.503	Informatica e nuove tecnologie
Soziale und gesellschaftspolitische Bildung	875	15.070	7.457	Formazione civica, etica e sociale
Arbeitsicherheit und Umweltschutz	5.045	63.860	36.835	Sicurezza sul lavoro e tutela dell'ambiente
Insgesamt	18.074	281.311	346.885	Totale

Quelle: Abt. Deutsche Kultur, Abt. Italienische Kultur, ASTAT

Fonte: Rip. Cultura tedesca, Rip. Cultura italiana, ASTAT

Graf. 6.d

Abgehaltene Weiterbildungskurse, Teilnehmende und Unterrichtsstunden nach Themenbereich - 2023**Corsi attivati di educazione permanente, partecipanti e ore di lezione per tematica - 2023**

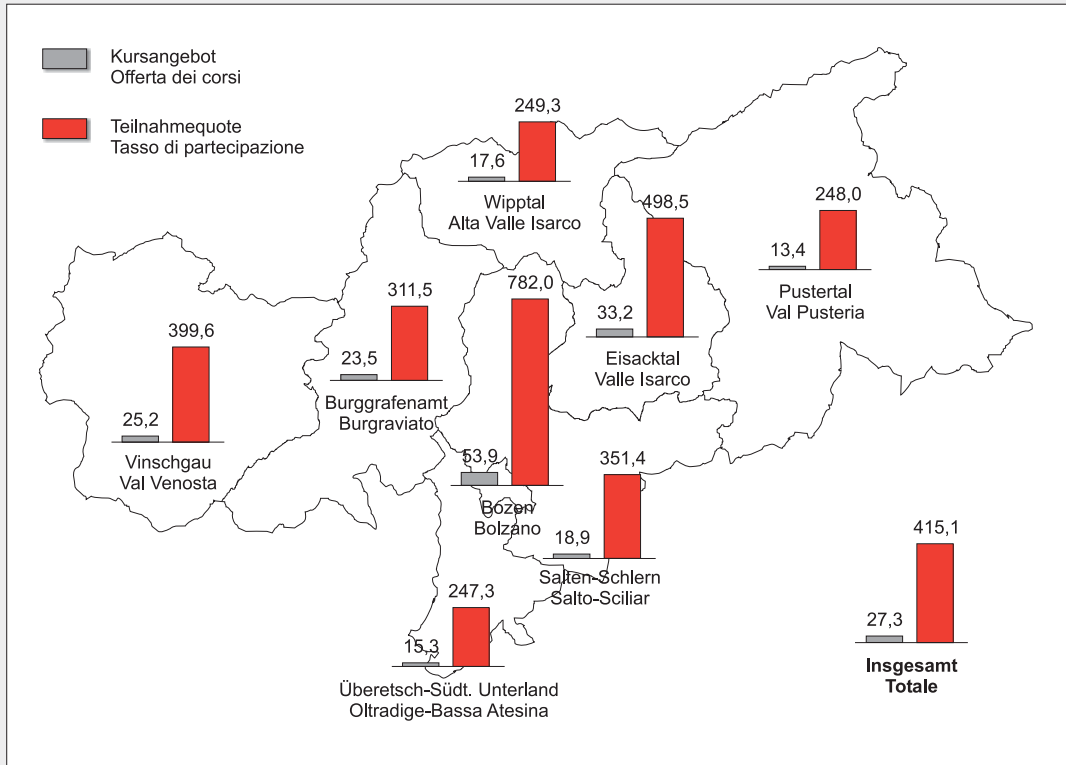
© astat 2024 - sr



Graf. 6.e

Index des Kursangebotes (a) und Teilnahmequote (b) nach Bezirksgemeinschaft - 2023
Werte je 1.000 Einwohner/innen

Indice di offerta (a) dei corsi e tasso di partecipazione (b) per comunità comprensoriale - 2023
Valori per 1.000 abitanti



(a) Der **Index des Kursangebotes** ergibt sich aus dem Verhältnis zwischen der Anzahl der abgehaltenen Kurse und der durchschnittlichen Wohnbevölkerung nach Bezirksgemeinschaft je 1.000.
L'**indice di offerta dei corsi** viene calcolato come rapporto tra il numero di corsi attivati e la popolazione media residente per comunità comprensoriale, espresso per mille.

(b) Die **Teilnahmequote** ist das Verhältnis zwischen den Teilnehmenden insgesamt und der durchschnittlichen Wohnbevölkerung nach Bezirksgemeinschaft je 1.000.
Il **tasso di partecipazione** è dato dal rapporto tra i partecipanti totali e la popolazione media residente per comunità comprensoriale, espresso per mille.