



04 Gesundheit

Sanità



Die Daten in diesem Kapitel beziehen sich, wenn nicht anders angegeben, auf die in Südtirol anwesende Bevölkerung, unabhängig von ihrem Wohnsitz.

In der Statistik der Todesfälle sind die **Todesursachen** gemäß der „Internationalen Statistischen Klassifikation der Krankheiten und verwandten Gesundheitsprobleme“ (10. Revision, 2000) kodifiziert.

Die Zahlen zu den **freiwilligen Schwangerschaftsabbrüchen** beziehen sich auf jene Eingriffe, die mit Gesetz Nr. 194 vom 22. Mai 1978 geregelt sind.

Bei den **Infektionskrankheiten** beziehen sich die Werte nur auf einige Krankheiten, die der Meldepflicht unterliegen. Die Daten zu den Kinderkrankheiten sind unvollständig, da der Meldepflicht oft nicht Folge geleistet wird. Meldepflichtig sind gemäß Ministerialdekret vom 28.11.86 des Gesundheitsministeriums auch die Fälle der Immunkrankheit AIDS im Endstadium.

Unter **Fehlgeburt** versteht man die unfreiwillige Schwangerschaftsunterbrechung innerhalb der ersten 180 Tage. Nach diesem Zeitpunkt wird die spontane Unterbrechung einer Schwangerschaft als Frühgeburt bezeichnet, falls das Kind lebend zur Welt kommt; ansonsten spricht man von Totgeburt.

Die Zahl der **drogen- oder alkoholabhängigen Personen** ist nicht leicht zu erheben. Erfasst werden können aber jene, die die Sozial- und Gesundheitsdienste in Anspruch nehmen. So beziehen sich die hier angegebenen Daten auf jene Personen, die sich an den Sozialmedizinischen Dienst der Gesundheitsbezirke gewandt haben oder sich in einer Therapiegemeinschaft befinden.

I dati riguardanti i diversi fenomeni presentati si riferiscono, dove non diversamente specificato, a persone presenti sul territorio provinciale, indipendentemente dal loro luogo di residenza.

Nella statistica sui decessi la **causa di morte** è codificata in base alla “Classificazione statistica internazionale delle malattie e dei problemi sanitari correlati” (X revisione, 2000).

Le cifre sulle **interruzioni volontarie di gravidanza** si riferiscono agli interventi effettuati in base alla legge 194 del 22 maggio 1978.

I dati sulle **malattie infettive** si riferiscono ad alcune malattie soggette a denuncia obbligatoria. In particolare, per le malattie dell'infanzia il fenomeno risente della mancata denuncia di parte dei casi. La denuncia dei casi conclamati di sindrome da immunodeficienza acquisita (AIDS) è obbligatoria in base al D.M. 28.11.86 del Ministero della Sanità.

Si definisce **aborto spontaneo** la fine non indotta di una gravidanza entro il 180° giorno di gestazione. Trascorso questo termine, la fine spontanea di una gravidanza viene chiamata parto prematuro se il bambino nasce vivo, altrimenti si dice che il bambino è nato morto.

Il numero complessivo delle persone **tossico- o alcolodipendenti** non è di facile rilevazione. È possibile registrare coloro che entrano in contatto con i servizi socio-sanitari. In particolare, si riportano i dati relativi alle persone entrate in contatto con il Servizio Medico Sociale dei comprensori sanitari e di quelle presenti in comunità terapeutiche.



Die Indikatoren zur **Tätigkeit der Krankenhäuser** sind wie folgt zu verstehen: Die „durchschnittliche Aufenthaltsdauer“ bezeichnet die mittlere Zeitspanne (in Tagen) des Aufenthaltes einer im Krankenhaus aufgenommenen Person. Unter dem „Auslastungsgrad der Betten“ versteht man den Prozentanteil der durchschnittlich besetzten Betten an der Gesamtzahl der Betten im Bezugsjahr. Der „Zeitraum des Turn-over“ drückt die durchschnittliche Zeitdauer (in Tagen) aus, in der ein Bett unbelegt ist, oder - anders ausgedrückt - die Zeitspanne, die zwischen der Entlassung einer im Krankenhaus aufgenommenen Person und der Aufnahme der nächsten vergeht. Der „Rotationsindex“ entspricht der durchschnittlichen Anzahl von Personen, die im Laufe eines Jahres ein und dasselbe Bett belegen.

Um verschiedene Aspekte des täglichen Lebens besser kennenzulernen, führt das ISTAT auf gesamtstaatlicher Ebene jährlich eine Stichprobenerhebung, die Mehrzweckerhebung der Haushalte, durch, die in Südtirol vom ASTAT koordiniert wird. Einige Ergebnisse der Erhebung, die im Jahr 2021 stattfand, werden in diesem Kapitel vorgestellt. Dabei handelt es sich um Daten zu den **Erährungs- und Rauchgewohnheiten** und zum **Alkoholkonsum**.

Gli indicatori sull'**attività ospedaliera** devono essere intesi come segue: la "degenza media" indica in giorni il tempo medio di permanenza della persona ricoverata all'interno della struttura ospedaliera; il "tasso di utilizzo dei posti letto" rappresenta la percentuale media di letti che viene occupata nell'anno di riferimento; "l'intervallo di turn-over" indica il tempo medio (in giorni) di non occupazione di un letto, ossia il tempo che intercorre tra la dimissione di una persona ricoverata e la successiva ammissione di un'altra; "l'indice di rotazione" rappresenta il numero medio di persone che in un anno occupano lo stesso letto.

Al fine di conoscere vari aspetti del vivere quotidiano viene svolta annualmente un'indagine campionaria (Indagine Statistica Multiscopo sulle famiglie), realizzata dall'ISTAT a livello nazionale e coordinata localmente dall'ASTAT. In questo capitolo vengono presentati alcuni risultati della rilevazione svoltasi nel 2021, nello specifico quelli relativi agli **stili alimentari**, al **fumo** e al **consumo di bevande alcoliche**.

Tab. 4.1

In Südtirol verstorbene Personen nach Todesursachengruppe und Altersklasse (a) - 2022
Persone decedute in Alto Adige per gruppo di cause e classe di età (a) - 2022

TODESURSACHE		0-39	40-59	60-69	70-79	80-89	90 u. mehr 90 e oltre	Insgesamt Totale	CAUSA DI MORTE
II	Neubildungen (Tumoren)	8	122	181	407	404	145	1.267	Tumori
V	Psychische Krankheiten und Verhaltensstörungen	3	6	8	20	115	119	271	Disturbi psichici e comportamentali
VI-VIII	Krankheiten des Nervensystems, des Auges und des Ohres	2	12	15	53	119	70	271	Malattie del sistema nervoso, dell'occhio e dell'orecchio
IX	Krankheiten des Kreislaufsystems	7	62	114	222	601	653	1.659	Malattie del sistema circolatorio
X	Krankheiten des Atmungssystems	3	5	20	75	166	116	385	Malattie dell'apparato respiratorio
I, III, IV, XI-XVII	Sonstige Krankheiten	17	27	47	108	231	172	602	Altre malattie e stati morbosi
XVIII	Symptome und abnorme klinische und Laborbefunde, die andersorts nicht klassifiziert sind	3	10	14	27	53	107	214	Sintomi, segni e risultati anormali di esami clinici e di laboratorio, non classificati altrove
XIX-XX	Verletzungen und Vergiftungen und äußere Ursachen von Morbidität und Mortalität	41	55	24	36	83	46	285	Traumatismi e avvelenamenti e cause esterne di morbosità e mortalità
	COVID-19	-	4	17	41	146	108	316	COVID-19
Insgesamt		84	303	440	989	1.918	1.536	5.270	Totale

(a) Anwesende Bevölkerung, Klassifizierung der Todesursachen nach ICD-X
 Popolazione presente, classificazione delle cause di morte in ICD-X

Quelle: ASTAT

Fonte: ASTAT



Graf. 4.a

Verstorbene Personen nach den wichtigsten Todesursachengruppen und Geschlecht - 2022

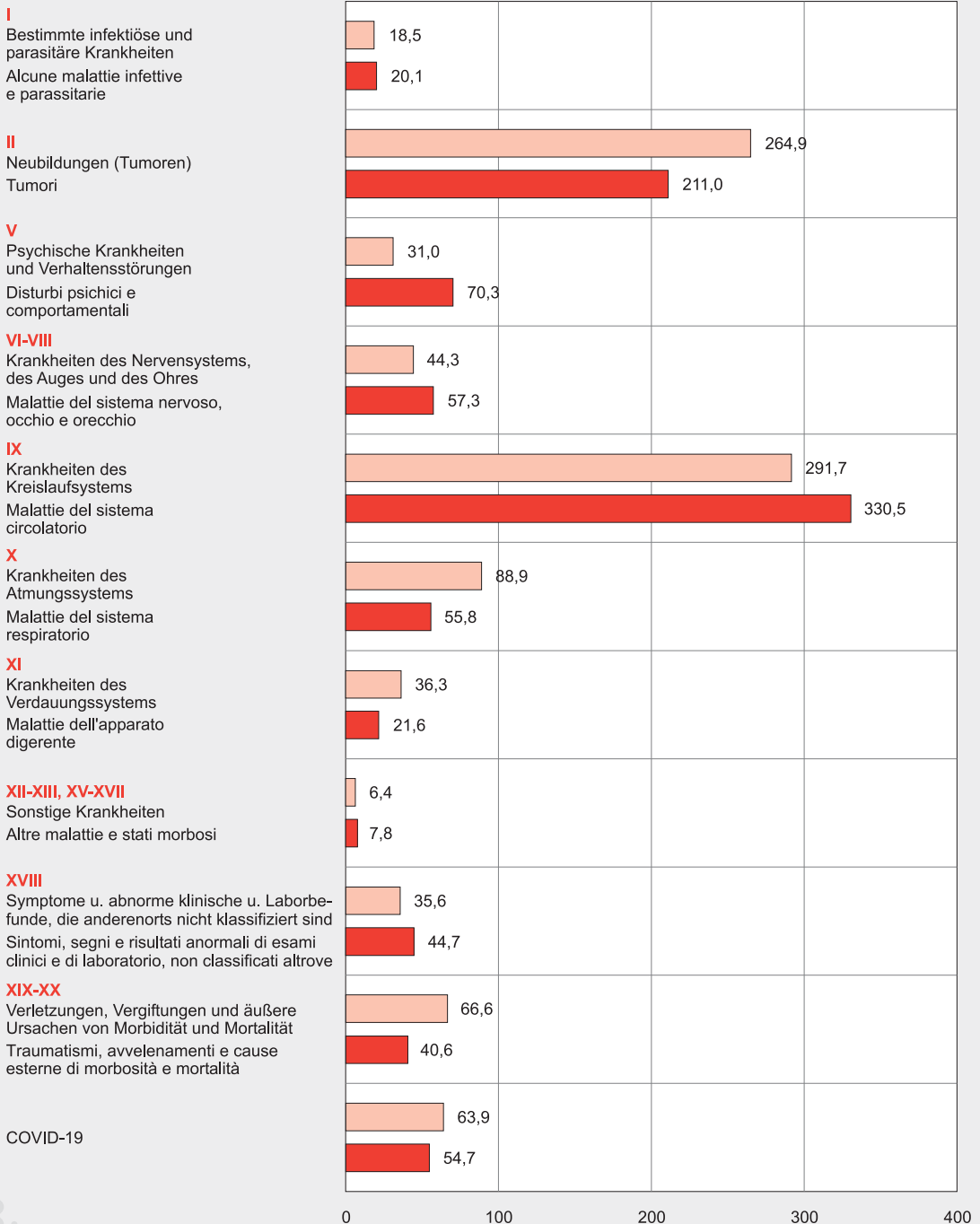
Werte je 100.000 Einwohner/innen

Persone decedute per i principali gruppi di cause e sesso - 2022

Valori per 100.000 abitanti

Männer
Maschi

Frauen
Femmine



© astat 2024 - sr





Tab. 4.2

In Südtirol ansässige verstorbene Personen nach den wichtigsten Todesursachengruppen (a) - 2000-2022
Werte je 100.000 Einwohner/innen

Persone decedute residenti in Alto Adige per i principali gruppi di cause (a) - 2000-2022
Valori per 100.000 abitanti

TODESURSACHE	2000	2010	2020	2021 (b)	2022 (b)	CAUSA DI MORTE
II Neubildungen (Tumoren)	246,5	233,6	228,4	223,5	233,8	Tumori
IX Krankheiten des Kreislaufsystems	325,8	272,6	314,4	292,1	294,0	Malattie del sistema circolatorio
X Krankheiten des Atmungssystems	58,5	54,8	72,1	45,5	70,9	Malattie dell'apparato respiratorio
XI Krankheiten des Verdauungssystems	21,9	24,3	25,5	30,4	28,5	Malattie dell'apparato digerente
XIX-XX Verletzungen und Vergiftungen und äußere Ursachen von Morbidität und Mortalität	39,3	42,7	36,3	36,5	46,3	Traumatismi e avvelenamenti e cause esterne di morbosità e mortalità
COVID-19	-	-	142,8	105,3	58,2	COVID-19
Insgesamt	692,0	628,0	819,4	733,3	731,8	Totale

(a) Im Jahr 2005 wurde die neue „Internationale Statistische Klassifikation der Krankheiten und verwandten Gesundheitsprobleme“ (X Revision, 2000) eingeführt. Dies hatte außer einer neuen Klassifikation einiger Krankheiten in verschiedenen Kapiteln auch die Einführung von neuen Schlüsseln zur Folge. Nel 2005 è stata adottata la nuova "Classificazione statistica internazionale delle malattie e dei problemi sanitari correlati" (X revisione, 2000). Ciò ha comportato l'aggiunta di nuovi codici oltre alla riclassificazione di alcune malattie in capitoli diversi.

(b) Die Sterberaten des Jahres 2021 wurden aufgrund der endgültigen Bevölkerungsdaten, die aus der Dauerzählung der Bevölkerung hervorgehen, neu berechnet, während jene von 2022 auf den vorläufigen Bevölkerungsdaten basieren. I tassi di mortalità del 2021 sono stati aggiornati sulla base dei dati definitivi sull'ammontare della popolazione residente derivante dal censimento permanente della popolazione mentre i tassi del 2022 si basano su dati della popolazione ancora provvisori.

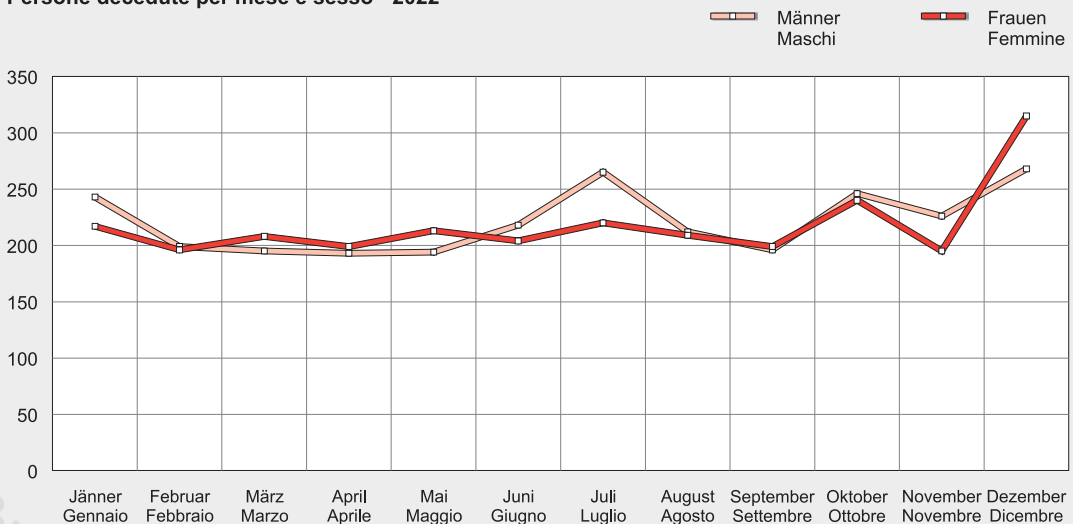
Quelle: ASTAT

Fonte: ASTAT

Graf. 4.b

Verstorbene Personen nach Todesmonat und Geschlecht - 2022

Persone decedute per mese e sesso - 2022



© astat 2024 - sr





Tab. 4.3

Suizide nach Geschlecht - 2000-2022

Suicidi per sesso - 2000-2022

GESCHLECHT	2000	2005	2010	2015	2020	2022 (a)	SESSO
Absolute Werte / Valori assoluti							
Männer	44	38	36	40	34	39	Maschi
Frauen	10	13	7	15	11	17	Femmine
Insgesamt	54	51	43	55	45	56	Totale
<i>Je 100.000 Einwohner/innen</i>	<i>11,6</i>	<i>10,7</i>	<i>8,5</i>	<i>10,6</i>	<i>8,4</i>	<i>10,5</i>	<i>Per 100.000 abitanti</i>

(a) Die Sterberate des Jahres 2022 basiert auf vorläufigen Bevölkerungsdaten.
Il tasso di mortalità del 2022 si basa su dati della popolazione provvisori.

Quelle: ASTAT

Fonte: ASTAT

Graf. 4.c

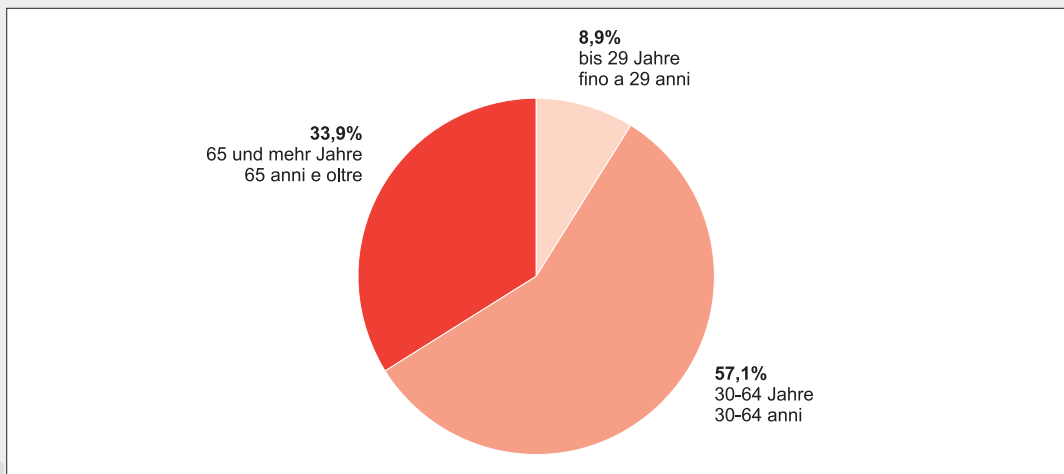
Suizide nach Altersklasse - 2022

Prozentuelle Verteilung

Suicidi per classe di età - 2022

Composizione percentuale

%



© astat 2024 - sr



Tab. 4.4

Freiwillige Schwangerschaftsabbrüche nach Ort der Durchführung - 2018-2022
Interruzioni volontarie di gravidanza per luogo di denuncia - 2018-2022

ORT DER DURCHFÜHRUNG	2018	2019	2020	2021	2022	LUOGO DI DENUNCIA
Absolute Werte / Valori assoluti						
Südtirol	524	517	532	494	521	Alto Adige
Trentino	636	626	559	561	559	Trentino
Abbruchquote (a) / Rapporto di abortività volontaria (a)						
Südtirol	99,2	98,4	103,4	95,5	106,2	Alto Adige
Trentino	153,8	151,2	139,6	137,1	139,5	Trentino
Italien	173,8	174,5	165,9	159,0	...	Italia
Abbruchziffer (b) / Tasso di abortività volontaria (b)						
Südtirol	4,6	4,5	4,7	4,4	4,7	Alto Adige
Trentino	5,7	5,6	5,0	5,1	5,2	Trentino
Italien	6,0	5,8	5,4	5,3	...	Italia

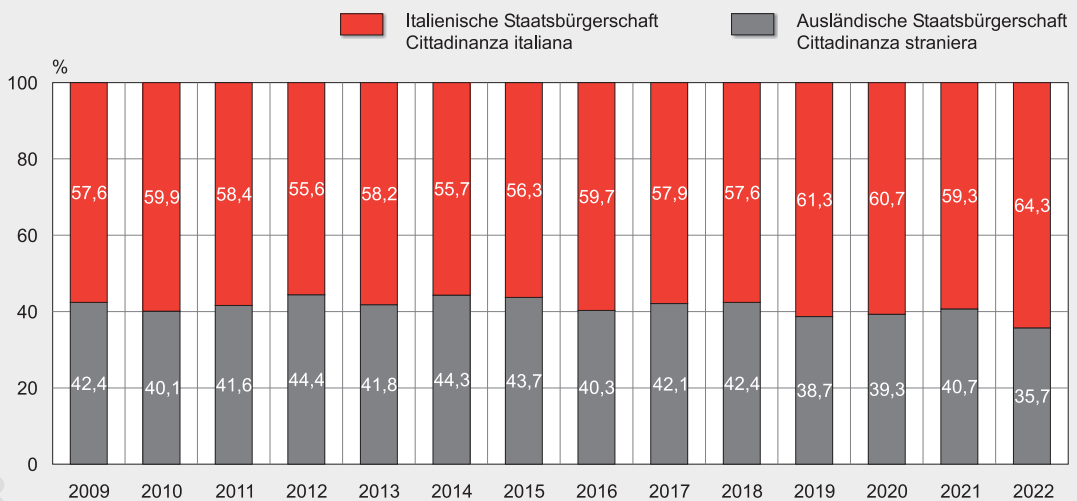
(a) Verhältnis zwischen der Zahl der Schwangerschaftsabbrüche und der Lebendgeborenen, multipliziert mit 1.000
 Quoziente tra il numero delle interruzioni volontarie di gravidanza ed i nati vivi, moltiplicato per 1.000

(b) Verhältnis zwischen der Zahl der Schwangerschaftsabbrüche und der Frauen im fruchtbaren Alter (15-49 Jahre), multipliziert mit 1.000
 Quoziente tra il numero delle interruzioni volontarie di gravidanza e la popolazione femminile in età feconda (15-49 anni), moltiplicato per 1.000

Quelle: ASTAT, ISPAT, ISTAT

Fonte: ASTAT, ISPAT, ISTAT

Graf. 4.d
In Südtirol durchgeführte freiwillige Schwangerschaftsabbrüche nach Staatsbürgerschaft der Frau - 2009-2022
 Prozentuelle Verteilung

Interruzioni volontarie di gravidanza effettuate in Alto Adige per cittadinanza della donna - 2009-2022
 Composizione percentuale


© astat 2024 - sr





Tab. 4.5

In Südtirol durchgeführte freiwillige Schwangerschaftsabbrüche - 2022**Interruzioni volontarie di gravidanza effettuate in Alto Adige - 2022**

	Insgesamt Totale	Prozentuelle Verteilung Composizione percentuale	
Staatsbürgerschaft			Cittadinanza
Italienisch	335	64,3	Italiana
Ausländisch	186	35,7	Straniera
Familienstand			Stato civile
Ledig	334	64,1	Nubile
Verheiratet	162	31,1	Coniugata
Getrennt, geschieden oder verwitwet	25	4,8	Separata, divorziata o vedova
Studientitel			Titolo di studio
Kein Abschluss oder Grundschulabschluss	1	0,2	Nessuno o licenza di scuola elementare
Mittelschulabschluss	129	24,8	Licenza di scuola secondaria di I grado
Matura bzw. Oberschulabschluss	321	61,6	Diploma e maturità di scuola secondaria di II grado
Universitärer Abschluss	70	13,4	Titolo universitario
Altersklasse (Jahre)			Classe di età (anni)
Bis 19	40	7,7	Fino a 19
20-24	106	20,3	20-24
25-29	94	18,0	25-29
30-34	116	22,3	30-34
35-39	111	21,3	35-39
40 und mehr	54	10,4	40 e oltre
Ermächtigungsstelle			Autorizzazione rilasciata da
Familienberatung	16	3,1	Consultorio familiare
Vertrauensarzt/ärztin	15	2,9	Medico/a di fiducia
Geburtshilfe und gynäkologischer Dienst der Krankenanstalten	490	94,0	Servizio ostetrico-ginecologico dell'Istituto di cura
Vorhergehende Fehlgeburten			Numero di aborti spontanei precedenti
0	443	85,0	0
1	59	11,3	1
2	15	2,9	2
3 und mehr	4	0,8	3 e oltre
Vorhergehende freiwillige Schwangerschaftsabbrüche			Numero di interruzioni volontarie precedenti
0	404	77,5	0
1	74	14,2	1
2	33	6,3	2
3 und mehr	10	1,9	3 e oltre
Zahl der vorherigen Lebendgeborenen			Numero di nati vivi precedenti
0	223	42,8	0
1	87	16,7	1
2	133	25,5	2
3	62	11,9	3
4 und mehr	16	3,1	4 e oltre
Dauer der Schwangerschaft (Wochen)			Settimane di gestazione
Bis 8	236	45,3	Fino a 8
9-10	176	33,8	9-10
11-12	80	15,4	11-12
13 und mehr	29	5,6	13 e oltre
Insgesamt	521	100,0	Totale

Quelle: ISTAT, ASTAT

Fonte: ISTAT, ASTAT



Tab. 4.6

Entlassungen aus Südtirols Krankenanstalten nach Fehlgeburten - 2022

Dimesse dagli istituti di cura dell'Alto Adige per aborto spontaneo - 2022

	Entlassungen / Dimesse				
	Insgesamt	Prozentuelle Verteilung	Je 1.000 Lebendgeborene	Je 1.000 Frauen (15-49 Jahre)	
	Totale	Composizione percentuale	Per 1.000 nati vivi	Per 1.000 donne (15-49 anni)	
Gesundheitsbezirke					Comprensori sanitari
Bozen	136	27,0	90,7	2,8	Bolzano
Meran	181	36,0	107,7	6,3	Merano
Brixen	120	23,9	124,0	7,2	Bressanone
Bruneck	66	13,1	84,9	3,9	Brunico
Altersklasse (Jahre)					Classe di età (anni)
Bis 19	5	1,0	122,0	0,4	Fino a 19
20-24	38	7,6	101,6	2,6	20-24
25-29	88	17,5	67,6	6,0	25-29
30-34	149	29,6	79,3	9,8	30-34
35-39	149	29,6	142,6	9,5	35-39
40 und mehr	74	14,7	260,6	2,0	40 e oltre
Insgesamt	503	100,0	102,1	4,6	Totale

Quelle: ASTAT

Fonte: ASTAT

Tab. 4.7

Wichtigste Infektionskrankheiten - 2022

In Südtirol gemeldete Fälle

Principali malattie infettive e diffuse - 2022

Casi denunciati in Alto Adige

KRANKHEITEN	Gemeldete Fälle Casi denunciati	Je 100.000 Einwohner/innen / Per 100.000 abitanti				MALATTIE
		Insgesamt Totale	Altersklasse (Jahre) / Classe di età (anni)			
			0-14	15-64	65 und mehr 65 e oltre	
AIDS (a)	-	-	-	-	-	AIDS (a)
Virushepatitis	6	1,1	2,4	0,9	0,9	Epatite virale
davon: Hepatitis A	4	0,7	2,4	0,3	0,9	di cui: epatite A
Hepatitis B	*	*	-	*	-	epatite B
Salmonellen-Infektionen	73	13,6	33,9	9,5	11,1	Salmonellosi (non tifoidea)
Tuberkulose	31	5,8	1,2	6,6	6,5	Tubercolosi
Masern	-	-	-	-	-	Morbillo
Mumps	4	0,7	4,8	-	-	Parotite epidemica
Keuchhusten	-	-	-	-	-	Pertosse
Röteln	-	-	-	-	-	Rosolia
Scharlach	79	14,7	94,5	0,3	-	Scarlattina
Windpocken	81	15,1	67,9	6,9	0,9	Varicella

(a) Daten COA 2021 - Centro Operativo AIDS
Dati COA 2021 - Centro Operativo AIDS

Quelle: ASTAT, Landesabteilung Gesundheit

Fonte: ASTAT, Ripartizione provinciale Salute



Tab. 4.8

Drogen- und alkoholabhängige Personen, die sich an den Sozialmedizinischen Dienst gewandt haben, nach Gesundheitsbezirk - 2022

Persone tossicodipendenti ed alcolodipendenti entrate in contatto con il Servizio Medico Sociale per comprensorio sanitario - 2022

	Bozen Bolzano	Meran Merano	Brixen Bressanone	Bruneck Brunico	Südtirol insgesamt Totale Alto Adige	
Drogenabhängige Personen	917	377	139	170	1.603	Persone tossicodipendenti
<i>Je 1.000 Einwohner/innen</i>	3,9	2,7	1,8	2,1	3,0	<i>per 1.000 abitanti</i>
<i>davon: neue Patienten/Patientinnen</i>	170	65	41	45	321	<i>di cui: nuovi/e pazienti</i>
Alkoholabhängige Personen	1.186	698	348	483	2.715	Persone alcolodipendenti
<i>je 1.000 Einwohner/innen</i>	5,0	5,0	4,4	6,0	5,1	<i>per 1.000 abitanti</i>
<i>davon: neue Patienten/Patientinnen</i>	265	194	50	126	635	<i>di cui: nuovi/e pazienti</i>

Quelle: ASTAT, Landesabteilung Gesundheit

Fonte: ASTAT, Ripartizione provinciale Salute

Tab. 4.9

Tätigkeit der Krankenanstalten - 2022

Attività delle strutture sanitarie - 2022

	Betten Posti letto	Einlieferungen (a) Ricoveri (a)	Aufenthaltsstage (a) Giornate di degenza (a)	
Öffentliche Krankenhäuser				Ospedali pubblici
Regionalkrankenhaus Bozen	(b) 621	20.788	153.191	Ospedale regionale Bolzano
Landeskrankenhaus Meran	(c) 247	10.408	68.578	Ospedale provinciale Merano
Bezirkskrankenhaus Schlanders	(d) 84	2.604	17.275	Ospedale zonale Silandro
Landeskrankenhaus Brixen	(e) 209	8.280	44.638	Ospedale provinciale Bressanone
Bezirkskrankenhaus Sterzing	(f) 60	1.846	8.922	Ospedale zonale Vipiteno
Landeskrankenhaus Bruneck	(g) 192	7.074	37.816	Ospedale provinciale Brunico
Bezirkskrankenhaus Innichen	(h) 41	1.786	10.332	Ospedale zonale S.Candido
Gesundheitsbezirke				Comprensori sanitari
Bozen	621	20.788	153.191	Bolzano
Meran	331	13.012	85.853	Merano
Brixen	269	10.126	53.560	Bressanone
Bruneck	233	8.860	48.148	Brunico
Öffentliche Krankenhäuser insgesamt	1.454	52.786	340.752	Totale ospedali pubblici
Konventionierte Privatkliniken	(i) 355	1.698	15.944	Strutture private convenzionate
Nicht konventionierte Privatkliniken	(l) 55	2.159	5.678	Strutture private non convenzionate
Insgesamt	1.864	56.643	362.374	Totale

(a) Ordentliche Einlieferungen aufgrund akuter Krankheiten; ausgenommen sind somit die Einlieferungen in die Tagesklinik, Rehabilitations- und Langzeitaufenthalte infolge akuter Krankheiten sowie die 3.667 gesunden Neugeborenen (Einlieferungen mit dem Schlüssel für Krankenhausleistungen DRG 391)
Ricoveri ordinari per malattie acute; esclusi quindi i ricoveri in Day-Hospital, i ricoveri di riabilitazione e le lungodegenze post-acute, oltre ad essere esclusi 3.667 neonati sani (ricoveri con codice di prestazione ospedaliera DRG 391)

- | | |
|--|--|
| (b) Davon 0 Betten für Rehabilitation und 0 für die Neurorehabilitation
Di cui 0 posti letto per riabilitazione e 0 per la neuroriabilitazione | (h) Davon 2 Betten für Langzeitaufenthalte
Di cui 2 posti per lungodegenza |
| (c) Davon 3 Betten für Rehabilitation
Di cui 3 posti letto per riabilitazione | (i) Davon 144 Betten für Rehabilitation, 6 für die Neurorehabilitation und 117 für Langzeitaufenthalte
Di cui 144 posti letto per riabilitazione, 6 per neuro riabilitazione e 117 per lungodegenza |
| (d) Davon 4 Betten für Langzeitaufenthalte
Di cui 4 posti per lungodegenza | (l) Davon 4 Betten für Langzeitaufenthalte und 9 für die Rehabilitation
Di cui 4 posti per lungodegenza e 9 per la riabilitazione |
| (e) Davon 8 Betten für Rehabilitation und 13 für Langzeitaufenthalte
Di cui 8 posti letto per riabilitazione e 13 per lungodegenza | |
| (f) Davon 2 Betten für Rehabilitation, 15 für die Neurorehabilitation und 2 für Langzeitaufenthalte
Di cui 2 posti letto per riabilitazione, 15 per la neuroriabilitazione e 2 per lungodegenza | |
| (g) Davon 8 Betten für Rehabilitation und 3 für Langzeitaufenthalte
Di cui 8 posti letto per riabilitazione e 3 per lungodegenza | |

Quelle: Landesabteilung Gesundheit

Fonte: Ripartizione provinciale Salute

Tab. 4.10

Indikatoren der Tätigkeit der öffentlichen Krankenhäuser (a) - 2022
Indicatori di attività degli ospedali pubblici (a) - 2022

GESUNDHEITSBEZIRKE	Mittlere Aufenthaltsdauer	Auslastungsgrad der Betten	Zeitraum des Turn-over	Rotationsindex	COMPENSORI SANITARI
	Degenza media	Tasso di utilizzo dei posti letto	Intervallo di turn-over	Indice di rotazione	
	(b)	(c)	(d)	(e)	
	Tage / Giorni	%	Tage / Giorni		
Bozen	7,2	76,9	2,2	39,2	Bolzano
Meran	6,3	83,6	1,2	48,7	Merano
Brixen	5,2	73,3	1,9	51,7	Bressanone
Bruneck	5,3	67,5	2,5	46,7	Brunico
Insgesamt	6,2	76,4	1,9	44,7	Totale

(a) Die Berechnung der Indikatoren beruht einzig und allein auf den ordentlichen Einlieferungen aufgrund akuter Krankheiten (nicht inbegriffen sind also Rehabilitations- und Langzeitaufenthalte infolge akuter Krankheit) und umfasst auch die Anzahl der Bettchen auf den Säuglingsstationen und die Einlieferung der gesunden Neugeborenen (3.667 Einlieferungen mit dem Schlüssel für Krankenhausleistungen DRG 391).
 Il calcolo degli indicatori è stato effettuato sui soli ricoveri ordinari per acuti (escluse quindi riabilitazione e lungodegenza post acuzie) ed includendo tra i posti letto il numero delle culle nei reparti nido e tra i ricoveri quelli di neonati sani (3.667 ricoveri con codice di prestazione ospedaliera DRG 391).

(b) DM = GD/R

wobei / dove

DM = Mittlere Aufenthaltsdauer / degenza media, GD = Aufenthaltstage / giornate di degenza, R = Einlieferungen / ricoveri

(c) TU = [GD/(PL x 365)] x 100

wobei / dove

TU = Auslastungsgrad der Betten / tasso di utilizzo dei posti letto, PL = Betten / posti letto

(d) IT = [(PL x 365) - GD] / R

wobei / dove

IT = Zeitraum des Turn-over / intervallo di turn-over

(e) IR = R/PL

wobei / dove

IR = Rotationsindex / indice di rotazione

Quelle: Landesabteilung Gesundheit

Fonte: Ripartizione provinciale Salute

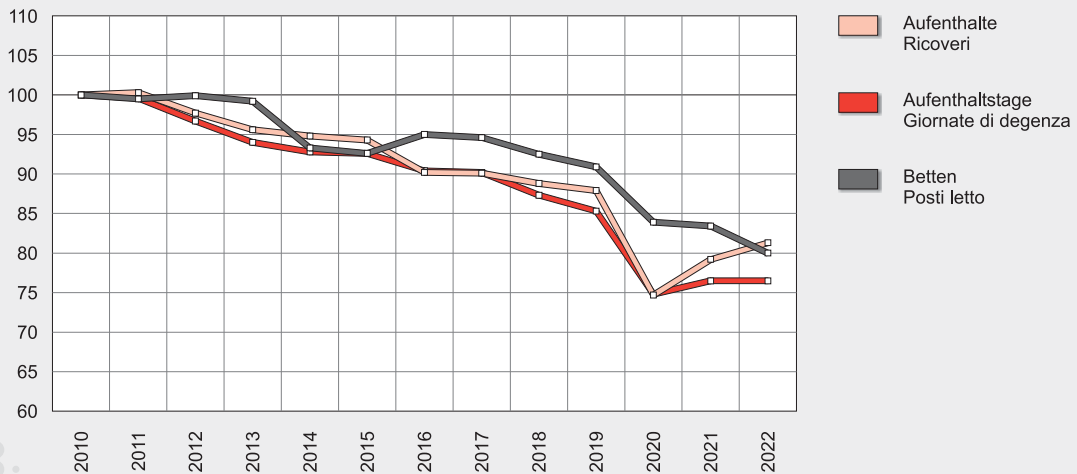
Graf. 4.e

Betten, Aufenthalte und Aufenthaltstage in den Krankenanstalten - 2010-2022

Index Basis 2010 = 100

Posti letto, ricoveri e giornate di degenza nelle strutture sanitarie - 2010-2022

Indice base 2010 = 100



© astat 2024 - sr





Tab. 4.11

Ernährungsgewohnheiten der Südtiroler Bevölkerung - 2021

Prozentwerte; Personen mit 3 Jahren und mehr

Stili alimentari della popolazione altoatesina - 2021

Valori percentuali; persone di 3 anni e oltre

SOZIO- DEMOGRAFISCHE GRUPPEN	Ange- messenes Frühstück (mit Milch und/oder Speisen) Colazione adeguata (con latte e/o cibo)	Mittagessen Pranzo			Hauptmahlzeit Pasto principale			GRUPPI SOCIODEMO- GRAFICI
		Zu Hause	In Betriebs-, Schul-, Kindergarten- mensa	In Restaurant, Gasthaus, Imbissstube	Früh- stück	Mittag- essen	Abend- essen	
		A casa	In mensa aziendale, scolastica o dell'asilo	Al ristorante, trattoria, tavola calda, bar	Cola- zione	Pranzo	Cena	
Geschlecht								Sesso
Männer	79,5	70,0	11,7	11,9	6,9	76,5	16,6	Maschi
Frauen	83,8	80,3	7,0	3,1	10,2	72,8	17,0	Femmine
Altersklasse (Jahre)								Classe di età (anni)
3-17	77,9	74,3	20,7	****	9,3	75,5	15,3	3-17
18-39	77,2	59,8	14,9	10,9	5,8	72,3	21,9	18-39
40-64	82,0	70,2	5,7	11,8	9,8	70,4	19,8	40-64
65 und mehr	89,8	98,4	****	****	9,2	84,7	6,2	65 e oltre
Schulbildung								Titolo di studio
Universität	89,4	65,3	****	15,2	****	67,8	24,3	Laurea
Matura	80,5	66,5	9,5	10,1	8,2	66,3	25,5	Maturità
Fachdiplom	85,5	71,4	9,4	11,0	6,9	83,9	9,2	Diploma professionale
Mittelschulabschluss	76,9	83,6	****	****	10,4	75,1	14,5	Scuola media
Grundschulabschluss/ Kein Abschluss	80,6	79,5	15,2	****	8,9	78,5	12,6	Scuola elemen- tare/Nessun titolo
Erwerbsstellung (a)								Condizione professionale (a)
Arbeitskräfte	78,2	61,5	9,5	13,5	8,4	70,7	20,8	Forze di lavoro
Hausfrauen/-männer	88,7	99,2	****	****	13,1	71,2	15,7	Casalinghe/i
Schüler/innen/Studiere nde	77,1	66,6	19,2	****	****	72,0	24,8	Studenti/esse
Rentner/innen	91,1	97,8	****	****	8,4	85,3	6,4	Ritirati/e dal lavoro
Art der Gemeinde								Tipo di comune
Stadtgemeinden	81,9	76,4	8,0	8,3	9,7	71,3	19,0	Comuni urbani
Landgemeinden	81,5	72,5	10,4	6,8	7,6	77,4	15,0	Comuni rurali
Staatsbürgerschaft								Cittadinanza
Italienisch	82,6	75,0	8,5	7,4	8,6	75,4	16,0	Italiana
Ausländisch	73,2	66,4	17,2	****	****	67,6	24,5	Straniera
Insgesamt	81,7	74,2	9,3	7,5	8,6	74,6	16,8	Totale

(a) Personen mit 15 Jahren und mehr
Persone di 15 anni e oltre

Quelle: ASTAT

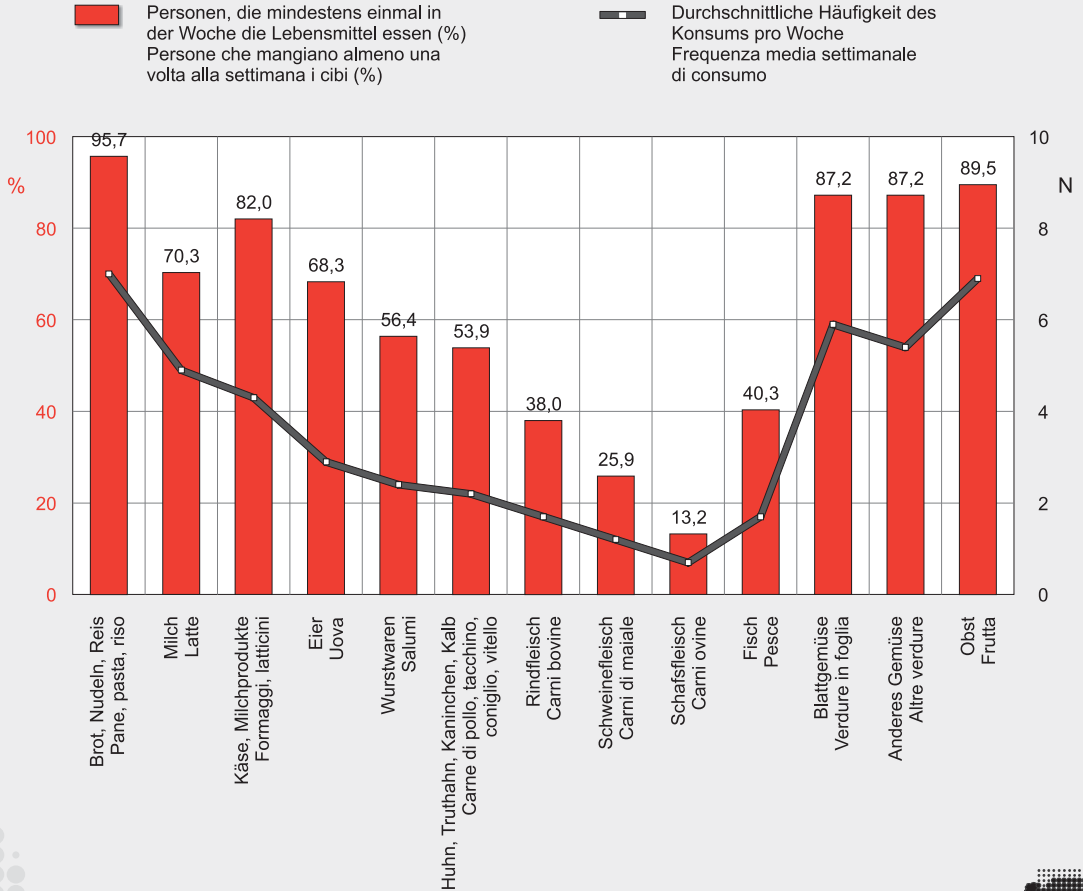
Fonte: ASTAT



Graf. 4.f

Konsum von einigen Lebensmittelgruppen - 2021
Personen mit 3 Jahren und mehr

Consumo di alcuni gruppi di alimenti - 2021
Persone di 3 anni e oltre



© astat 2024 - sr





Tab. 4.12

Rauchen Sie zurzeit? - 2021

Prozentuelle Verteilung; Personen mit 11 Jahren und mehr

Lei attualmente fuma? - 2021

Composizione percentuale; persone di 11 anni e oltre

SOZIODEMOGRAFISCHE GRUPPEN	Ja, ich rauche Sì, fumo	Nein, aber ich habe früher geraucht No, ma ho fumato in passato	Nein, ich habe nie geraucht No, non ho mai fumato	GRUPPI SOCIODEMOGRAFICI
Geschlecht				Sesso
Männer	20,4	27,1	52,5	Maschi
Frauen	15,5	20,3	64,3	Femmine
Altersklasse (Jahre)				Classe di età (anni)
11-17	****	****	96,2	11-17
18-39	24,2	23,0	52,8	18-39
40-64	18,5	24,9	56,7	40-64
65 und mehr	14,3	31,3	54,4	65 e oltre
Schulbildung				Titolo di studio
Universität	13,5	20,2	66,3	Laurea
Matura	22,0	26,5	51,5	Maturità
Fachdiplom	19,1	29,4	51,5	Diploma professionale
Mittelschulabschluss	19,7	20,4	59,9	Licenza media
Grundschulabschluss/Kein Abschluss	9,5	18,8	71,7	Licenza elementare/Nessun titolo
Erwerbsstellung (a)				Condizione professionale (a)
Arbeitskräfte	20,4	25,3	54,3	Forze di lavoro
Hausfrauen/-männer	20,0	18,4	61,5	Casalinghe/i
Schüler/innen/Studierende	14,8	****	80,1	Studenti/esse
Rentner/innen	15,4	34,2	50,3	Ritirati/e dal lavoro
Art der Gemeinde				Tipo di comune
Stadtgemeinden	18,0	27,9	54,1	Comuni urbani
Landgemeinden	17,7	20,1	62,2	Comuni rurali
Staatsbürgerschaft				Cittadinanza
Italienisch	18,0	24,0	57,9	Italiana
Ausländisch	16,0	19,6	64,3	Straniera
Insgesamt	17,9	23,6	58,5	Totale

(a) Personen mit 15 Jahren und mehr
Persone di 15 anni e oltre

Quelle: ASTAT

Fonte: ASTAT



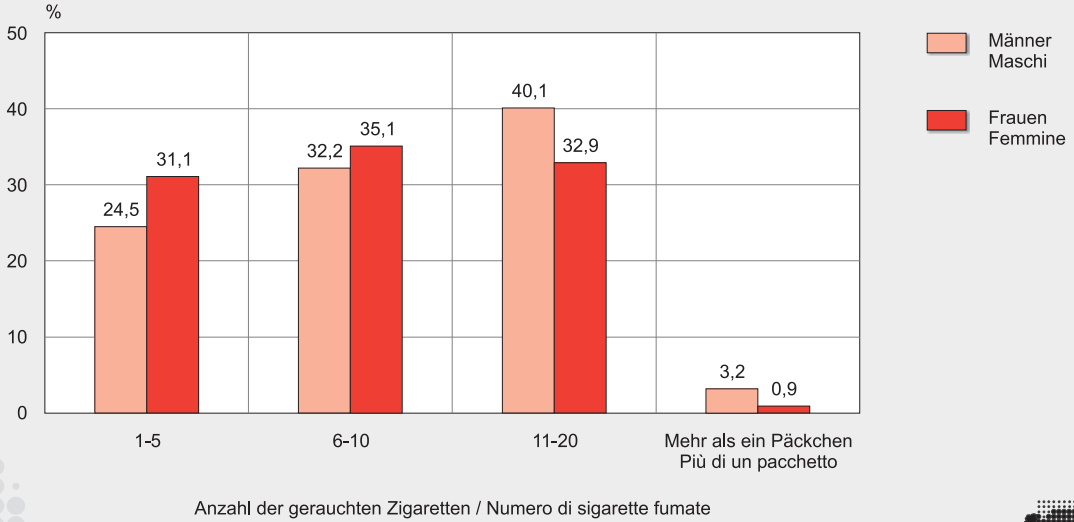
Graf. 4.g

Anzahl der pro Tag gerauchten Zigaretten nach Geschlecht - 2021

Prozentwerte an der Gesamtheit der Raucher/innen, die angegeben haben, vor allem Zigaretten zu rauchen

Numero di sigarette fumate al giorno per sesso - 2021

Percentuale sul totale delle persone che hanno dichiarato di fumare per lo più sigarette



© astat 2022 - Ir





Tab. 4.13

Konsum von alkoholischen Getränken außerhalb der Mahlzeiten - 2021

Prozentuelle Verteilung; Personen mit 11 Jahren und mehr

Consumo di bevande alcoliche fuori dai pasti - 2021

Composizione percentuale; persone di 11 anni e oltre

SOZIODEMOGRAFISCHE GRUPPEN	Jeden Tag Tutti i giorni	Ein paar Mal in der Woche Qualche volta alla settimana	Seltener Più raramente	Nie Mai	GRUPPI SOCIODEMOGRAFICI
Geschlecht					Sesso
Männer	****	14,0	40,8	43,3	Maschi
Frauen	****	5,4	36,4	58,1	Femmine
Altersklasse (Jahre)					Classe di età (anni)
11-17	****	****	****	91,0	11-17
18-39	****	12,1	44,7	42,3	18-39
40-64	****	10,1	47,3	41,1	40-64
65 und mehr	****	8,9	26,2	64,2	65 e oltre
Schulbildung					Titolo di studio
Universität	****	****	54,2	36,7	Laurea
Matura	****	11,2	44,1	43,4	Maturità
Fachdiplom	****	11,0	49,3	39,7	Diploma professionale
Mittelschulabschluss	****	10,3	27,8	60,3	Licenza media
Grundschulabschluss/Kein Abschluss	****	****	16,4	77,7	Licenza elementare/Nessun titolo
Erwerbsstellung (a)					Condizione professionale (a)
Arbeitskräfte	****	12,0	48,8	37,9	Forze di lavoro
Hausfrauen/-männer	****	****	28,7	64,8	Casalinghe/i
Schüler/innen/Studierende	****	****	28,5	64,9	Studenti/esse
Rentner/innen	****	8,3	28,4	62,0	Ritirati/e dal lavoro
Art der Gemeinde					Tipo di comune
Stadtgemeinden	****	8,9	37,3	52,9	Comuni urbani
Landgemeinden	****	10,3	39,6	49,0	Comuni rurali
Staatsbürgerschaft					Cittadinanza
Italienisch	****	9,9	40,0	49,1	Italiana
Ausländisch	****	****	23,4	67,7	Straniera
Insgesamt	1,0	9,7	38,6	50,7	Totale

(a) Personen mit 15 Jahren und mehr
Persone di 15 anni e oltre

Quelle: ASTAT

Fonte: ASTAT



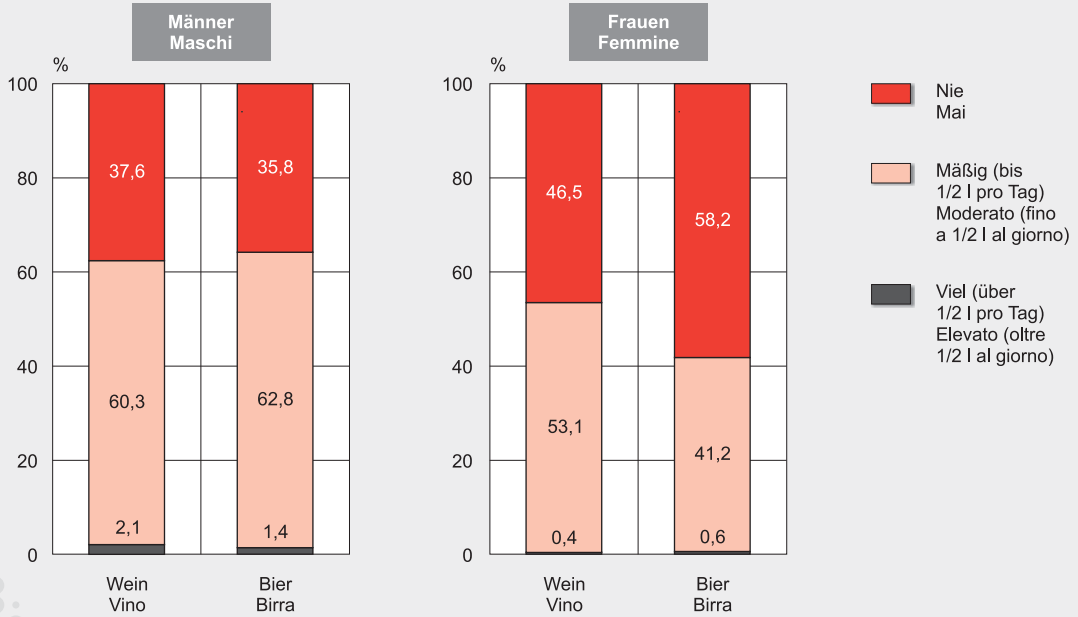
Graf. 4.h

Wein- und Bierkonsum nach Geschlecht - 2021

Prozentuelle Verteilung; Personen mit 11 Jahren und mehr

Consumo di vino e birra per sesso - 2021

Composizione percentuale; persone di 11 anni e oltre



© astat 2024 - sr

