

# 12 Volkswirtschaftliche Gesamtrechnung und BIP Conto economico e PIL

Die **lokale volkswirtschaftliche Gesamtrechnung (VGR)** hat die Aufgabe, Informationen über die wirtschaftliche Situation einer bestimmten Region, die verfügbaren Ressourcen (Produktionsfaktoren) und ihre Verwendung, die Entstehung des Einkommens und dessen Zusammensetzung, die Vermögensbildung und die entsprechende Finanzierung sowie die wirtschaftlichen Beziehungen mit anderen Gebieten bereitzustellen.

Die Hauptkonten in diesem Jahrbuch sind „Aufkommen und Verwendung von Waren und Dienstleistungen“ und „Verteilung des Bruttoinlandsprodukts“. Die verschiedenen Gesamtgrößen dieser Konten werden nach Wirtschaftsbereichen analysiert und in mehreren Tabellen publiziert, die Einblick in die wichtigsten wirtschaftlichen Phänomene geben: Wertschöpfung, Konsum, Investitionen, Arbeitseinkommen und Beschäftigung.

Mit 1. September 2014 wurden die Volkswirtschaftlichen Gesamtrechnungen in den Mitgliedsstaaten der Europäischen Union einer Generalrevision unterzogen. Hauptziel dieser Generalrevision war die Einführung der neuen Version des Europäischen Systems Volkswirtschaftlicher Gesamtrechnungen (ESVG 2010), welche die bisherige Version ESGV 1995 ablöste (EU-Verordnung Nr. 2013/549 des Europäischen Parlaments und des Rates vom 21. Mai 2013).

Durch das neue Regelwerk wurden konzeptionelle Neuerungen eingeführt, um die sich wandelnde wirtschaftliche Realität besser abzubilden und eine möglichst hohe internationale Vergleichbarkeit der VGR-Daten zu gewährleisten (z.B. Neuklassifizierung der Forschung und Entwicklung als Investitionen). Neben der Einführung der ESGV 2010 bietet die Generalrevision auch die Gelegenheit, neue Berechnungsmethoden (z.B. Erfassung illegaler Aktivitäten) sowie neue statistische Da-

I **Conti e aggregati economici territoriali** hanno il compito di fornire le informazioni riguardanti la situazione economica di una determinata regione, le risorse disponibili e il loro utilizzo, il reddito che si è formato e le sue componenti, il processo di accumulazione ed il suo finanziamento, nonché le relazioni con gli ambiti territoriali.

I conti principali inseriti nel presente Annuario sono il “conto delle risorse e degli impieghi” e il “conto della distribuzione del prodotto interno lordo”. Le diverse componenti dei conti sono analizzate, per branca di attività economica, in una serie di tabelle che danno una visione più dettagliata dei fenomeni economici considerati: valore aggiunto dell'economia, consumi, investimenti, redditi da lavoro e occupazione.

A partire dal 1° settembre 2014 i conti economici degli Stati facenti parte dell'Unione Europea sono stati soggetti a una revisione generale. La finalità principale di tale revisione era l'introduzione della nuova versione del Sistema Europeo dei Conti (SEC 2010), che ha sostituito la precedente versione SEC 1995 (regolamento UE n. 2013/549 del Parlamento Europeo e del Consiglio del 21 maggio 2013).

Tra le innovazioni metodologiche sono state introdotte novità concettuali, onde rappresentare meglio le realtà economiche in continua evoluzione e ottenere una maggiore confrontabilità dei dati dei conti economici (per esempio la classificazione della Ricerca e Sviluppo tra gli investimenti). Accanto al SEC 2010, la revisione offre anche la possibilità di utilizzare nuovi metodi di misurazione (per esempio l'inclusione delle attività illegali) e di impiegare nuove fonti di dati statistici (per esempio



tenquellen zu nutzen (z.B. Arbeitsstättenzählung und Unternehmensstatistik FRAME-SBS). Die gesamte Zeitreihe und somit alle Zahlen ab dem Jahr 1995 wurden neu berechnet.

Die Wirtschaftsgrößen, die im Aufkommens- und Verwendungskonto vorkommen, sind zweifach berechnet: in jeweiligen Preisen und in verketteten Werten (d.h. inflationsbereinigt) mit Referenzjahr 2015. Mit der Einführung der verketteten Indizes wurde das System des fixen Basisjahres abgelöst. Dies bringt mit sich, dass das Basisjahr und die fünfjährige Zeitreihe nicht mehr aktualisiert werden müssen (dies führte zu einer Revision der Wachstumsraten der mit dem alten Referenzjahr berechneten Zeitreihe). Die mit der Verkettungsmethodik berechneten Wachstumsraten sind von der Wahl des Referenzjahres unabhängig.

Für die richtige Interpretation der Ergebnisse der **verketteten Wirtschaftsgrößen** in den Übersichten ist zu berücksichtigen, dass bei den verketteten Indizes eine Summierung der in monetären Größen ausgedrückten Werte nicht mehr möglich ist. So stimmt die Summe der verketteten Werte der Teile einer Wirtschaftsgröße nicht mit dem Wert der Wirtschaftsgröße selbst überein. Die Verkettung der Indizes nach der Methode von Laspeyres garantiert jedoch die Möglichkeit der Addition für das Referenzjahr und das darauffolgende Jahr.

Das **Aufkommens- und Verwendungskonto** hebt das Gleichgewicht zwischen Angebot (Aufkommen) und Nachfrage (Verwendung) hervor. Das Güteraufkommen setzt sich aus dem Bruttoinlandsprodukt (BIP) zu Marktpreisen und den Importen zusammen. Die Verwendungsseite enthält hingegen die Konsumausgaben, die Bruttoanlageinvestitionen, die Exporte, die Vorratsveränderungen und den Nettozugang an Wertsachen.

Das **BIP zu Marktpreisen** ist das Ergebnis der Produktionstätigkeiten von in Südtirol ansässigen Produktionseinheiten. Es entspricht der Gesamtproduktion von Gütern und Dienstleistungen einer Wirtschaft, von welcher die Vorleistungen abgezogen und die Mehrwertsteuer sowie die indirekten Steuern auf Importe dazugezählt werden. Es entspricht darüber hinaus der Bruttowertschöpfung zu Herstellungspreisen der einzelnen Wirtschaftsbereiche, welche um die Gütersteuern erhöht wird (einschließlich Mehrwert- und Einfuhrsteuern), ohne Gütersubventionen. Die Berechnung des BIP mittels Bruttowertschöpfung hat den Vorteil, dass die für den Produktionsprozess eingesetzten Güter und Dienstleistungen nicht doppelt gezählt werden.

Censimento Industria e Servizi e statistiche sulle imprese FRAME-SBS). L'intera serie storica e quindi tutti numeri dall'anno 1995 in poi sono stati ricalcolati.

Gli aggregati che compaiono nel conto economico delle risorse e degli impieghi sono espressi in una doppia valutazione: a prezzi correnti e a valori concatenati (cioè al netto dell'inflazione) con anno di riferimento 2015. Con l'introduzione degli indici concatenati è stato abbandonato il sistema a base fissa. Pertanto non è più necessario aggiornare l'anno base e le serie storiche quinquennali che comportavano revisioni dei tassi di crescita delle serie calcolate con il vecchio anno di riferimento. I tassi di crescita calcolati con la metodologia del concatenamento sono indipendenti dalla scelta dell'anno di riferimento rispetto al quale vengono prodotte le serie in livello concatenate.

Per una corretta interpretazione dei risultati contenuti nelle tavole che riportano gli **aggregati a valori concatenati**, va considerato che l'utilizzo degli indici a catena comporta la perdita di additività delle componenti espresse in termini monetari. Infatti, la somma dei valori concatenati delle componenti di un aggregato non è uguale al valore concatenato dell'aggregato stesso. Il concatenamento attraverso gli indici di tipo Laspeyres garantisce, tuttavia, la proprietà di additività per l'anno di riferimento e per l'anno seguente.

Il **conto economico delle risorse e degli impieghi** evidenzia l'equilibrio esistente tra l'offerta totale (risorse) e la domanda totale (impieghi). Vanno a comporre il lato delle risorse il prodotto interno lordo (PIL) ai prezzi di mercato e le importazioni dal resto del mondo. Gli impieghi sono costituiti, invece, da: consumi finali interni, investimenti fissi lordi, esportazioni e variazione delle scorte e oggetti di valore.

Il **PIL a prezzi di mercato** è il risultato dell'attività di produzione delle unità produttrici residenti. Corrisponde alla produzione totale di beni e servizi dell'economia, diminuita dei consumi intermedi e aumentata dell'IVA gravante e delle imposte indirette sulle importazioni. È altresì pari alla somma dei valori aggiunti a prezzi base delle varie branche di attività economica, aumentata delle imposte sui prodotti (compresa l'IVA e le imposte sulle importazioni), al netto dei contributi ai prodotti. Il calcolo del PIL tramite il valore aggiunto ha il vantaggio che i beni e servizi utilizzati nella produzione non vengono contati due volte.

Die **Bruttowertschöpfung** wird auf der Ebene der einzelnen Betriebe ermittelt, indem die Vorleistungen vom Wert der Gesamtproduktion abgezogen werden. Auf diese Art und Weise wird bestimmt, wie viel jeder einzelne Betrieb tatsächlich produziert, da die von ihm erworbenen Güter und Dienstleistungen, die im Produktionsprozess eingesetzt werden, nicht berücksichtigt werden.

**Vorleistungen** sind alle für die Produktion anfallenden Ausgaben. Sie umfassen die Ausgaben für den Einkauf von Rohstoffen und Halbfertigprodukten, Transportspesen, aber auch für Verwaltungsausgaben wie Post- und Telefongebühren sowie Ausgaben für den Rechtsbeistand.

Die **Konsumausgaben** stellen den Wert von Gütern und Dienstleistungen dar, welche zur Befriedigung individueller und kollektiver Bedürfnisse dienen. Dabei greifen zwei Konzepte: die Konsumausgaben (Ausgabenkonzept) und der effektive Konsum (Verbrauchskonzept). Der Unterschied liegt in der Behandlung einiger Güter und Dienstleistungen, welche von öffentlichen Verwaltungen oder Körperschaften ohne Gewinnabsicht finanziert und den Haushalten in Form von sozialen Sachtransfers unentgeltlich zur Verfügung gestellt werden (z.B. Sanität und Bildung). Diese Güter fallen in den effektiven Konsum der Haushalte, sind aber nicht Teil ihrer Konsumausgaben.

Die **Bruttoanlageinvestitionen** umfassen den Erwerb (ohne Veräußerungen) von Anlagegütern durch gebietsansässige Produzenten zuzüglich bestimmter Werterhöhungen an nicht produzierten Vermögensgütern. Zum Anlagevermögen zählen produzierte Sachanlagen (z.B. Maschinen und Ausrüstungen, Verkehrsmittel und Bauten) und produzierte immaterielle Anlagegüter (z.B. Software), die länger als ein Jahr in der Produktion eingesetzt werden.

Die **Vorratsveränderung** und der **Nettozugang an Wertsachen** sind die Differenz zwischen Eingang und Ausgang der Bestände während des Beobachtungszeitraums. Die Bestände umfassen alle Güter (Rohstoffe, Halbfertigwaren, laufende Arbeiten, Fertigwaren), die nicht zu den Investitionen zählen und die sich zu einem bestimmten Zeitpunkt im Besitz der inländischen Arbeitsstätten befinden. Der Nettozugang an Wertsachen besteht aus nicht finanziellen Mitteln, die nicht vorrangig in der Produktion oder im Verbrauch verwendet, sondern als wertbeständige Güter angekauft werden (z.B. Edelsteine und -metalle).

Das BIP entspricht weiters der Entlohnung der Produktionsfaktoren. Die Verteilung des BIP auf die einzelnen Produktionsfaktoren wird im **Einkommensentstehungskonto** dargestellt. Auf der

Il **valore aggiunto lordo** viene ricavato a livello di impresa sottraendo i costi intermedi al valore della produzione. In questo modo è possibile determinare quanto viene effettivamente prodotto da ogni singola impresa al netto dei beni e servizi acquistati da altre imprese.

Per **costi intermedi** si intendono tutti i costi sostenuti dalle imprese per produrre. Si tratta pertanto delle spese per l'acquisto di materie prime, beni intermedi, spese di trasporto, ma anche spese di carattere amministrativo, quali le spese postali, telefoniche e legali.

I **consumi finali** rappresentano il valore dei beni e servizi impiegati per soddisfare direttamente i bisogni umani, siano essi individuali o collettivi. Vengono utilizzati due concetti: la spesa per consumi finali e i consumi finali effettivi. La differenza fra i due concetti sta nel trattamento riservato ad alcuni beni e servizi che sono finanziati dalle amministrazioni pubbliche o dalle istituzioni senza scopo di lucro al servizio delle famiglie, ma che sono forniti alle famiglie come trasferimenti sociali in natura (per esempio sanità e istruzione); questi beni sono compresi nel consumo effettivo delle famiglie ma sono esclusi dalla loro spesa finale.

Gli **investimenti fissi lordi** sono costituiti dalle acquisizioni (al netto delle cessioni) di capitale fisso effettuate dai produttori residenti a cui si aggiungono gli incrementi di valore dei beni materiali non prodotti. Il capitale fisso consiste di beni materiali (es. macchine e attrezzature, mezzi di trasporto e costruzioni) e immateriali (es. software), prodotti destinati ad essere utilizzati nei processi produttivi per un periodo superiore all'anno.

La **variazione delle scorte** e **oggetti di valore** rappresenta la differenza fra le entrate e le uscite di scorte durante il periodo considerato. Le scorte comprendono tutti i beni (materie prime, prodotti semifiniti, lavori in corso, prodotti finiti) che non fanno parte degli investimenti fissi e che si trovano, in un dato momento, in possesso delle unità produttive residenti. Gli oggetti di valore sono beni non finanziari, non impiegati principalmente nella produzione o nel consumo, ma acquisiti come beni rifugio (es. pietre e metalli preziosi).

Il prodotto interno lordo è, inoltre, pari alla somma dei redditi distribuiti ai fattori di produzione. Il modo in cui il prodotto interno lordo si distribuisce tra i vari fattori produttivi è descritto nel **conto della**



Einnahmenseite dieses Kontos werden die Aggregate BIP und Subventionen festgehalten und auf der Ausgabenseite die Einkommen aus abhängiger Arbeit, die indirekten Nettosteuern und der Betriebsüberschuss.

Die **Einkommen aus abhängiger Arbeit** umfassen die Bruttoentlohnung (einschließlich der direkten Quellensteuer und der Sozialbeiträge zu Lasten des Arbeitnehmers oder der Arbeitnehmerin) sowie die tatsächlichen und unterstellten Sozialbeiträge. Die tatsächlichen Sozialbeiträge zu Lasten des Arbeitgebers oder der Arbeitgeberin werden von diesem an die Fürsorge- und Versicherungskörperschaften überwiesen, um die abhängig Erwerbstätigen im Falle von Krankheit, Mutterschaft, Vaterschaft, Invalidität, Alter, Arbeitslosigkeit und Arbeitsunfällen abzusichern sowie die Ausbezahlung von Familienzulagen zu ermöglichen. Die unterstellten Sozialbeiträge sind eine Art „fiktive“ Absicherung (d.h. sie werden weder vom Arbeitgeber/von der Arbeitgeberin noch vom Arbeitnehmer/von der Arbeitnehmerin bezahlt), die vom Staat kostenlos bei Kurzarbeit oder Unterbrechung der Arbeit zuerkannt wird.

Die **indirekten Steuern** sind Zwangsabgaben und werden von der öffentlichen Verwaltung und der Europäischen Union auf die Produktion, den Verkauf, den Erwerb und die Verwendung von Gütern und Dienstleistungen eingehoben. Werden von den indirekten Steuern die Subventionen abgezogen, erhält man die **indirekten Nettosteuern**.

Der **Bruttobetriebsüberschuss** besteht aus den Einkommen aus selbstständiger Erwerbstätigkeit, Vermögen und Unternehmertätigkeit.

Die **Beschäftigung** ist die Gesamtheit der in den Produktionseinheiten selbstständig und abhängig eingesetzten Beschäftigten, die zur Produktion von Gütern und Dienstleistungen beitragen, um die menschlichen Bedürfnisse zu befriedigen. Auch für die Erwerbstätigkeit gilt das „Inlandsprinzip“. Demnach zählen all jene zu den Erwerbstätigen, die in einem Betrieb mit Sitz in Südtirol arbeiten, unabhängig davon, ob sie in Südtirol wohnhaft sind oder nicht.

**Vollzeitäquivalent (VZÄ)**: Es dient als Messgröße für die in einem untersuchten Wirtschaftsraum vorhandene Arbeitsleistung. Dieser Begriff musste eingeführt werden, weil eine Person hinsichtlich ihrer Erwerbstätigkeit eines oder mehrere Merkmale aufweisen kann, und zwar je nach

- Tätigkeit (ausschließliche, hauptsächliche oder Nebenerwerbstätigkeit);
- Stellung im Beruf (abhängig, selbstständig);

**generazione dei redditi primari**. Quest'ultimo presenta, dal lato delle entrate, il prodotto interno lordo e i contributi alla produzione e, dal lato delle uscite, i redditi da lavoro dipendente, le imposte indirette nette ed il risultato lordo di gestione.

I **redditi da lavoro dipendente** comprendono le retribuzioni lorde (retribuzioni al lordo delle imposte dirette trattenute alla fonte e dei contributi sociali a carico del lavoratore o della lavoratrice dipendente), i contributi sociali effettivi e i contributi figurativi. I contributi sociali effettivi a carico dei datori o delle datrici di lavoro sono i versamenti che questi effettuano agli organismi di assicurazione per coprire i lavoratori e le lavoratrici dipendenti dai rischi di malattia, maternità, paternità, invalidità, vecchiaia, disoccupazione, infortuni professionali e per gli assegni familiari. I contributi sociali figurativi sono una sorta di copertura "fittizia" (cioè non versati né dal datore/dalla datrice di lavoro né dal lavoratore/dalla lavoratrice), gratuitamente accreditati dallo stato, per periodi in cui si è verificata una interruzione o riduzione dell'attività lavorativa.

Le **imposte indirette** sono i prelievi obbligatori effettuati dall'amministrazione pubblica e dalle istituzioni dell'Unione Europea sulla produzione, la vendita, l'acquisto o l'impiego di beni e servizi. Se dal valore delle imposte indirette si sottraggono i contributi alla produzione si ottengono le **imposte indirette nette**.

Il **risultato lordo di gestione** comprende i redditi da lavoro indipendente, da capitale e d'impresa.

L'**occupazione** è definita come l'insieme di tutte le persone, dipendenti ed indipendenti, occupate in attività produttive che contribuiscono alla creazione di beni e servizi atti a soddisfare i bisogni umani. Anche per l'occupazione prevale il concetto di "interno". Questo significa che gli occupati comprendono tutte le persone che lavorano presso unità produttive con sede in Alto Adige, indipendentemente dal fatto che siano loro stesse residenti nella provincia o meno.

**Equivalente a tempo pieno (ETP)** quantifica in modo omogeneo il volume dell'occupazione presente nel territorio economico considerato. Tale concetto si è reso necessario in quanto la persona può assumere una o più posizioni lavorative in funzione:

- dell'attività (unica, principale, secondaria);
- della posizione nella professione (dipendente, indipendente);

- Dauer (begrenzt, unbegrenzt);
- Arbeitszeiten (Vollzeit, Teilzeit);
- Beitrags- oder Steuerposition (regulär, irregulär).
- della durata (continuativa, non continuativa);
- dell'orario di lavoro (a tempo pieno, a tempo parziale);
- della posizione contributiva o fiscale (regolare, irregolare).

Das Vollzeitäquivalent (VZÄ) umfasst die von einer in Vollzeit beschäftigten Person in einem Jahr geleistete Arbeitsmenge oder die entsprechende Arbeitsleistung von Teilzeitbeschäftigten oder von Beschäftigten mit zwei Erwerbstätigkeiten. Dieses Konzept hängt nicht mehr mit einzelnen physischen Personen zusammen, sondern mit einer jährlichen Anzahl von Arbeitsstunden, die einer Vollzeitbeschäftigung entsprechen. Diese Anzahl kann je nach Arbeitstätigkeit unterschiedlich sein. Die Vollzeitäquivalente stellen somit die Messgrößen des für die Produktion von Gütern und Dienstleistungen notwendigen Arbeitsvolumens in den Schätzungen des Bruttoinlandproduktes in einem bestimmten Zeitraum dar.

L'equivalente a tempo pieno (ETP) rappresenta la quantità di lavoro prestato nell'anno da un occupato o un'occupata a tempo pieno, oppure la quantità di lavoro equivalente prestata da lavoratori e lavoratrici a tempo parziale o che svolgono un doppio lavoro. Questo concetto non è più legato alla singola persona fisica, ma risulta ragguagliato ad un numero di ore annue corrispondenti ad un'occupazione esercitata a tempo pieno, numero che può diversificarsi in funzione della differente attività lavorativa. Gli equivalenti a tempo pieno sono dunque utilizzati come unità di misura del volume di lavoro impiegato nella produzione dei beni e servizi nelle stime del prodotto interno lordo in un determinato periodo di riferimento.



Tab. 12.1

**Aufkommens- und Verwendungskonto - 2016-2021**

Werte in jeweiligen Preisen

**Conto economico delle risorse e degli impieghi - 2016-2021**

Valori a prezzi correnti

GESAMTGRÖSSEN	2016	2017	2018	2019	2020	2021
Millionen Euro / Milioni di euro						
<b>Aufkommen</b>						
Bruttoinlandsprodukt zu Marktpreisen	23.144	23.997	25.038	25.804	23.962	25.646
Nettoimporte	-1.125	-701	-497	-1.052	-1.996	....
<b>Insgesamt</b>	<b>22.019</b>	<b>23.296</b>	<b>24.541</b>	<b>24.751</b>	<b>21.966</b>	<b>....</b>
<b>Verwendung</b>						
Konsumausgaben	16.900	17.657	18.084	18.211	16.192	....
- Konsumausgaben der ansässigen und nicht ansässigen privaten Haushalte	12.278	12.647	12.967	13.144	10.933	11.869
- Konsumausgaben der privaten Organisationen ohne Erwerbszweck	207	224	258	258	232	....
- Konsumausgaben der öffentlichen Verwaltungen	4.415	4.786	4.860	4.808	5.028	....
Bruttoanlageinvestitionen	5.087	5.484	6.155	6.233	5.804	....
Vorratsveränderungen und Nettozugang an Wertsachen	32	155	303	307	-31	....
<b>Insgesamt</b>	<b>22.019</b>	<b>23.296</b>	<b>24.541</b>	<b>24.751</b>	<b>21.966</b>	<b>....</b>

## Prozentuelle Verteilung / Composizione percentuale

<b>Aufkommen</b>						
Bruttoinlandsprodukt zu Marktpreisen	....	....	....	....	....	....
Nettoimporte	....	....	....	....	....	....
<b>Insgesamt</b>	<b>....</b>	<b>....</b>	<b>....</b>	<b>....</b>	<b>....</b>	<b>....</b>
<b>Verwendung</b>						
Konsumausgaben	76,8	75,8	73,7	73,6	73,7	....
- Konsumausgaben der ansässigen und nicht ansässigen privaten Haushalte	72,7	71,6	71,7	72,2	67,5	....
- Konsumausgaben der privaten Organisationen ohne Erwerbszweck	1,2	1,3	1,4	1,4	1,4	....
- Konsumausgaben der öffentlichen Verwaltungen	26,1	27,1	26,9	26,4	31,0	....
Bruttoanlageinvestitionen	23,1	23,5	25,1	25,2	26,4	....
Vorratsveränderungen und Nettozugang an Wertsachen	0,1	0,7	1,2	1,2	-0,1	....
<b>Insgesamt</b>	<b>100,0</b>	<b>100,0</b>	<b>100,0</b>	<b>100,0</b>	<b>100,0</b>	<b>....</b>

Quelle: ISTAT

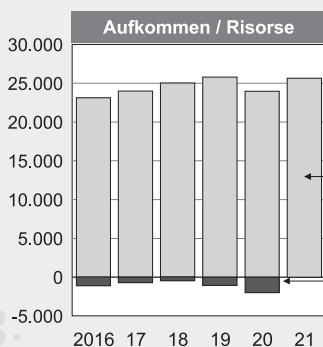
Graf. 12.a

**Aufkommen und Verwendung - 2016-2021**

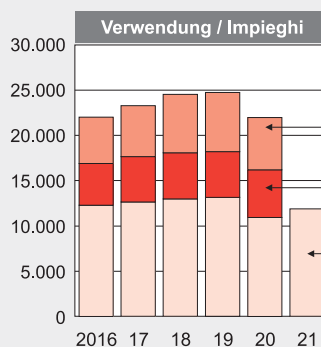
Millionen Euro in jeweiligen Preisen

**Risorse e impieghi - 2016-2021**

Milioni di euro correnti



(a) 2021 nicht verfügbar / 2021 non disponibili



Bruttoanlageinvestitionen + Vorratsveränderung (a)  
Investimenti fissi lordi + Variazioni delle scorte (a)

Konsumausgaben der privaten Organisationen ohne Erwerbszweck + Konsumausgaben der öffentlichen Verwaltungen (a)  
Spesa per consumi finali delle istituzioni sociali private senza scopo di lucro + Spesa per consumi finali delle amministrazioni pubbliche (a)

Konsumausgaben der privaten Haushalte  
Spesa per consumi finali delle famiglie

© astat 2024 - sr



Tab. 12.1 - Fortsetzung / Segue

**Aufkommens- und Verwendungskonto - 2016-2021**

Verkettete Werte - Referenzjahr 2015

**Conto economico delle risorse e degli impieghi - 2016-2021**

Valori concatenati - Anno di riferimento 2015

2016	2017	2018	2019	2020	2021	AGGREGATI
Millionen Euro / Milioni di euro						
22.824	23.257	24.058	24.424	22.233	23.516	<b>Risorse</b>
....	....	....	....	....	....	Produkt interno lordo ai prezzi di mercato
....	....	....	....	....	....	Importazioni nette
....	....	....	....	....	....	<b>Totale</b>
16.710	16.802	17.070	17.250	15.207	....	<b>Impieghi</b>
12.211	12.345	12.466	12.550	10.426	11.076	Consumi finali interni
210	220	226	229	190	....	- Spesa per consumi finali sul territorio economico delle famiglie residenti e non residenti
4.289	4.239	4.373	4.463	4.566	....	- Spesa per consumi finali delle istituzioni sociali private senza scopo di lucro al servizio delle famiglie
5.089	5.430	6.022	6.034	5.595	....	- Spesa per consumi finali delle amministr. pubbliche
....	....	....	....	....	....	Investimenti fissi lordi
....	....	....	....	....	....	Variationen delle scorte e oggetti di valore
....	....	....	....	....	....	<b>Totale</b>
Prozentuelle Verteilung / Composizione percentuale						
....	....	....	....	....	....	<b>Risorse</b>
....	....	....	....	....	....	Produkt interno lordo ai prezzi di mercato
....	....	....	....	....	....	Importazioni nette
....	....	....	....	....	....	<b>Totale</b>
....	....	....	....	....	....	<b>Impieghi</b>
....	....	....	....	....	....	Consumi finali interni
....	....	....	....	....	....	- Spesa per consumi finali sul territorio economico delle famiglie residenti e non residenti
....	....	....	....	....	....	- Spesa per consumi finali delle istituzioni sociali private senza scopo di lucro al servizio delle famiglie
....	....	....	....	....	....	- Spesa per consumi finali delle amministr. pubbliche
....	....	....	....	....	....	Investimenti fissi lordi
....	....	....	....	....	....	Variationen delle scorte e oggetti di valore
....	....	....	....	....	....	<b>Totale</b>

Fonte: ISTAT

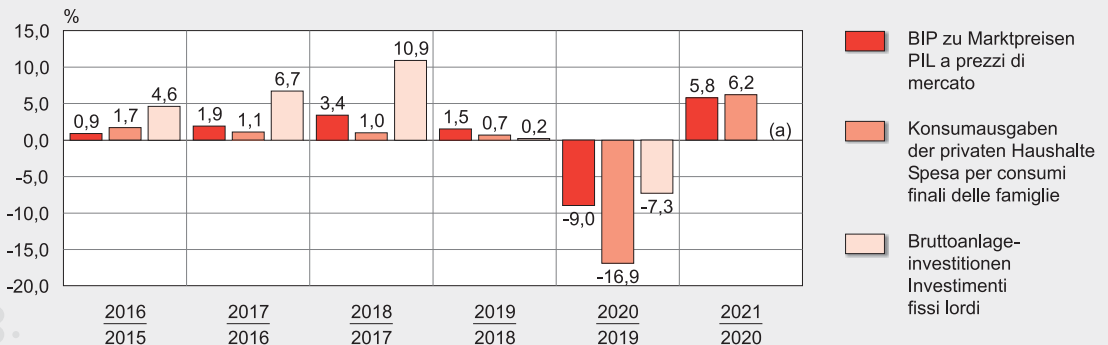
Graf. 12.b

**Entwicklung wichtiger wirtschaftlicher Gesamtgrößen - 2016-2021**

Prozentuelle Veränderungen gegenüber dem Vorjahr (Verkettete Werte - Referenzjahr 2016)

**Andamento dei principali aggregati economici - 2016-2021**

Variazioni percentuali rispetto all'anno precedente (Valori concatenati - Anno di riferimento 2016)



(a) Nicht verfügbar / Non disponibile

© astat 2024 - sr





Tab. 12.2

**Bruttowertschöpfung zu Herstellungspreisen und Bruttoinlandsprodukt zu Marktpreisen - 2016-2021**

Werte in jeweiligen Preisen

**Valore aggiunto ai prezzi base e prodotto interno lordo ai prezzi di mercato - 2016-2021**

Valori a prezzi correnti

WIRTSCHAFTSTÄTIGKEITEN (ATECO 2007)	2016	2017	2018	2019	2020	2021
Millionen Euro / Milioni di euro						
<b>Land- und Forstwirtschaft, Fischerei</b>	<b>1.014</b>	<b>1.048</b>	<b>1.189</b>	<b>1.116</b>	<b>955</b>	<b>1.059</b>
<b>Produzierendes Gewerbe</b>	<b>4.618</b>	<b>4.822</b>	<b>5.008</b>	<b>5.297</b>	<b>5.117</b>	<b>5.614</b>
<b>Produzierendes Gewerbe im engeren Sinn</b>	<b>3.452</b>	<b>3.603</b>	<b>3.739</b>	<b>3.960</b>	<b>3.756</b>	<b>4.093</b>
Bergbau	27	18	20	19	21	....
Verarbeitendes Gewerbe	2.464	2.544	2.655	2.735	2.567	....
<i>Nahrungsmittel-, Getränkeindustrie und Tabakverarbeitung</i>	595	613	636	675	621	....
<i>Textilindustrie, Herstellung von Bekleidung, Lederwaren und Ähnlichem</i>	40	49	54	48	59	....
<i>Holz- und Papierindustrie, Verlagswesen</i>	293	304	317	325	297	....
<i>Kokereien, Raffinerien, chemische und pharmaz. Industrie</i>	37	43	49	56	55	....
<i>Herstellung von Gummi- und Kunststoffwaren und von anderen Waren aus nicht metallhaltigen Mineralen</i>	149	148	160	161	164	....
<i>Metallerzeugung und -bearbeitung; Herstellung von Metallerzeugnissen und anderen Waren aus nicht metallhaltigen Mineralen</i>	415	427	467	466	446	....
<i>Herstellung von Datenverarbeitungsgeräten, elektronischen und optischen Erzeugnissen, Herstellung von elektrischen Ausrüstungen, Maschinenbau a.n.g.</i>	378	376	393	438	473	....
<i>Fahrzeugbau</i>	318	311	305	296	215	....
<i>Herstellung von Möbeln; Herstellung von sonstigen Waren; Reparatur und Installation von Maschinen und Ausrüstungen</i>	240	272	273	271	236	....
Energieversorgung	885	956	983	1.129	1.095	....
Wasserversorgung; Abwasser- und Abfallentsorgung und Beseitigung von Umweltverschmutzungen	77	84	82	77	73	....
<b>Baugewerbe</b>	<b>1.166</b>	<b>1.219</b>	<b>1.269</b>	<b>1.337</b>	<b>1.361</b>	<b>1.521</b>
<b>Dienstleistungsbereiche</b>	<b>15.109</b>	<b>15.619</b>	<b>16.228</b>	<b>16.675</b>	<b>15.562</b>	<b>16.275</b>
<b>Handel, Reparatur von Kraftwagen und Kraftfahrzeugen; Verkehr und Lagerung; Beherbergung und Gastronomie</b>	<b>5.443</b>	<b>5.646</b>	<b>5.997</b>	<b>6.262</b>	<b>5.308</b>	....
Handel; Reparatur von Kraftwagen und Kraftfahrzeugen	2.413	2.443	2.604	2.775	2.619	....
Verkehr und Lagerung	793	818	868	865	765	....
Beherbergung und Gastronomie	2.237	2.385	2.525	2.621	1.925	....
<b>Information und Kommunikation</b>	<b>369</b>	<b>372</b>	<b>396</b>	<b>407</b>	<b>385</b>	....
<b>Finanz- und Versicherungsdienstleistungen</b>	<b>1.333</b>	<b>1.274</b>	<b>1.239</b>	<b>1.257</b>	<b>1.215</b>	....
<b>Grundstücks- und Wohnungswesen</b>	<b>2.147</b>	<b>2.205</b>	<b>2.294</b>	<b>2.328</b>	<b>2.279</b>	....
<b>Erbringung von freiberuflichen, wissenschaftlichen und techn. Dienstl., Verwaltung und unterstützende Dienstl.</b>	<b>1.325</b>	<b>1.431</b>	<b>1.533</b>	<b>1.576</b>	<b>1.516</b>	....
Freiberufliche, wissenschaftliche und technische Dienstl.	982	1.048	1.101	1.137	1.144	....
Verwaltungstätigkeiten und unterstützende Dienstleistungen	343	384	432	439	372	....
<b>Öffentliche Verwaltung, Verteidigung; gesetzliche Sozialversicherung; Bildung; Gesundheits- und Sozialwesen</b>	<b>3.888</b>	<b>4.042</b>	<b>4.076</b>	<b>4.157</b>	<b>4.241</b>	....
Öffentliche Verwaltung, Verteidigung; gesetzliche Sozialversicherung	1.899	1.989	1.911	1.835	1.888	....
Bildung	786	815	902	1.032	1.012	....
Gesundheits- und Sozialwesen	1.202	1.238	1.263	1.290	1.341	....
<b>Kunst, Sport, Unterhaltung und Erholung; Reparatur von Gebrauchsgütern und sonstige Dienste</b>	<b>603</b>	<b>648</b>	<b>693</b>	<b>690</b>	<b>618</b>	....
<b>Wertschöpfung zu Herstellungspreisen</b>	<b>20.741</b>	<b>21.488</b>	<b>22.425</b>	<b>23.088</b>	<b>21.634</b>	<b>22.948</b>
Gütersteuern abzüglich Gütersubventionen	2.403	2.509	2.613	2.715	2.327	2.698
<b>Bruttoinlandsprodukt zu Marktpreisen</b>	<b>23.144</b>	<b>23.997</b>	<b>25.038</b>	<b>25.804</b>	<b>23.962</b>	<b>25.646</b>

Quelle: ISTAT



Tab. 12.2 - Fortsetzung / Segue

**Bruttowertschöpfung zu Herstellungspreisen und Bruttoinlandsprodukt zu Marktpreisen - 2016-2021**  
 Verkettete Werte - Referenzjahr 2015

**Valore aggiunto ai prezzi base e prodotto interno lordo ai prezzi di mercato - 2016-2021**  
 Valori concatenati - Anno di riferimento 2015

2016	2017	2018	2019	2020	2021	ATTIVITÀ ECONOMICHE (ATECO 2007)
Millionen Euro / Milioni di euro						
<b>1.013</b>	<b>986</b>	<b>1.035</b>	<b>1.015</b>	<b>844</b>	<b>863</b>	<b>Agricoltura, silvicoltura e pesca</b>
<b>4.548</b>	<b>4.763</b>	<b>4.929</b>	<b>5.102</b>	<b>4.820</b>	<b>5.268</b>	<b>Industria</b>
<b>3.390</b>	<b>3.554</b>	<b>3.672</b>	<b>3.790</b>	<b>3.503</b>	<b>3.780</b>	<b>Industria in senso stretto</b>
42	28	27	30	47	....	Industria estrattiva
2.421	2.505	2.588	2.647	2.400	....	Industria manifatturiera
570	603	620	655	564	....	<i>Industrie alimentari, delle bevande e del tabacco</i>
39	49	53	46	54	....	<i>Industrie tessili, confezione di articoli di abbigliamento e di articoli in pelle e simili</i>
288	298	306	315	273	....	<i>Industria del legno, della carta, editoria</i>
33	39	44	49	61	....	<i>Cokerie, raffinerie, chimiche, farmaceutiche</i>
146	148	161	161	155	....	<i>Fabbricazione di articoli in gomma e materie plastiche e altri prodotti della lavor. di minerali non metalliferi</i>
411	413	431	428	404	....	<i>Attività metallurgiche; fabbricazione di prodotti in metallo, esclusi macchinari e attrezzature</i>
367	370	387	426	448	....	<i>Fabbricazione di computer e prodotti di elettronica e ottica, fabbricazione di apparecchiature elettriche, fabbricazione di macchinari e apparecchiature n.c.a</i>
331	319	322	307	212	....	<i>Fabbricazione di mezzi di trasporto</i>
236	264	263	257	218	....	<i>Fabbricazione di mobili; altre industrie manifatturiere; riparaz. e installaz. di macchine e apparecchiature</i>
852	934	972	1.036	989	....	Fornitura di energia elettrica, gas, vapore e aria cond.
74	81	77	70	66	....	Fornitura di acqua; reti fognarie, attività di trattamento dei rifiuti e risanamento
<b>1.159</b>	<b>1.209</b>	<b>1.257</b>	<b>1.312</b>	<b>1.320</b>	<b>1.493</b>	<b>Costruzioni</b>
<b>14.966</b>	<b>15.153</b>	<b>15.662</b>	<b>15.843</b>	<b>14.459</b>	<b>15.133</b>	<b>Servizi</b>
<b>5.310</b>	<b>5.383</b>	<b>5.593</b>	<b>5.753</b>	<b>4.778</b>	<b>5.310</b>	<b>Commercio; riparazione di autoveicoli e motocicli; trasporto e magazzinaggio; servizi di alloggio e di ristorazione</b>
2.391	2.404	2.535	2.642	2.525	....	Commercio all'ingrosso e al dettaglio; riparazione di autoveicoli e motocicli
751	786	828	816	687	....	Trasporti e magazzinaggio
5.310	5.383	5.593	5.753	4.778	....	Servizi di alloggio e di ristorazione
<b>361</b>	<b>357</b>	<b>376</b>	<b>390</b>	<b>369</b>	....	<b>Servizi di informazione e comunicazione</b>
<b>1.388</b>	<b>1.373</b>	<b>1.352</b>	<b>1.361</b>	<b>1.343</b>	....	<b>Attività finanziarie e assicurative</b>
<b>2.130</b>	<b>2.177</b>	<b>2.258</b>	<b>2.269</b>	<b>2.197</b>	....	<b>Attività immobiliari</b>
<b>1.304</b>	<b>1.385</b>	<b>1.488</b>	<b>1.522</b>	<b>1.459</b>	....	<b>Attività professionali, scientifiche e tecniche; amministrazione e servizi di supporto</b>
972	1.031	1.068	1.098	1.106	....	Attività professionali, scientifiche e tecniche
332	354	418	422	351	....	Attività amministrative e di servizi di supporto
<b>3.885</b>	<b>3.859</b>	<b>3.932</b>	<b>3.875</b>	<b>3.773</b>	....	<b>Amministrazione pubblica e difesa; assicurazione sociale obbligatoria; istruzione; sanità e assistenza sociale</b>
1.915	1.898	1.853	1.705	1.687	....	Amministrazione pubblica e difesa; assicurazione sociale obbligatoria
772	742	849	931	909	....	Istruzione
1.197	1.219	1.226	1.232	1.168	....	Sanità e assistenza sociale
<b>589</b>	<b>618</b>	<b>654</b>	<b>659</b>	<b>554</b>	....	<b>Attività artistiche, di intrattenimento e divertimento; riparazione di beni per la casa e altri servizi</b>
<b>20.527</b>	<b>20.904</b>	<b>21.627</b>	<b>21.956</b>	<b>20.114</b>	<b>21.250</b>	<b>Valore aggiunto ai prezzi base</b>
2.297	2.352	2.431	2.467	2.124	2.271	Imposte al netto dei contributi ai prodotti
<b>22.824</b>	<b>23.257</b>	<b>24.058</b>	<b>24.424</b>	<b>22.233</b>	<b>23.516</b>	<b>Prodotto interno lordo ai prezzi di mercato</b>

Fonte: ISTAT



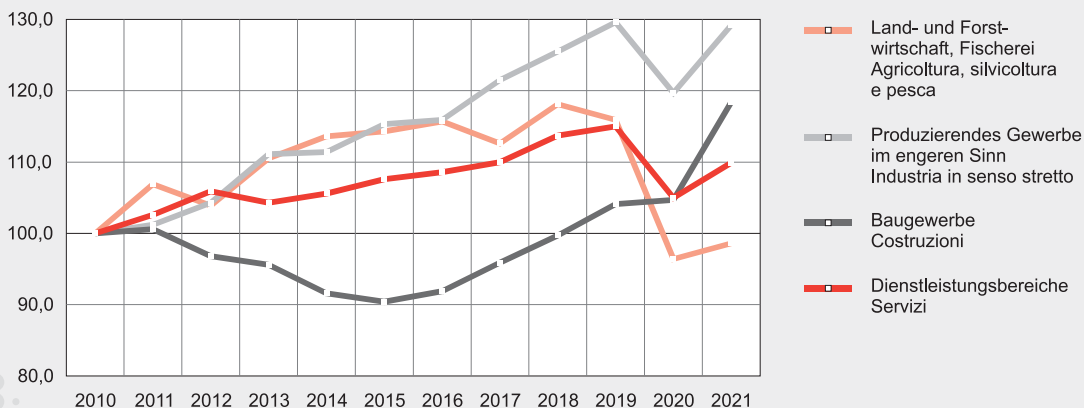
Graf. 12.c

**Bruttowertschöpfung zu Herstellungspreisen nach Wirtschaftssektor - 2010-2021**

Verkettete Werte - Referenzjahr 2015 - Index 2010=100

**Valore aggiunto a prezzi base per settore di attività economica - 2010-2021**

Valori concatenati - Anno di riferimento 2015 - Indice 2010=100



© astat 2024 - sr



Tab. 12.3

**Einkommensentstehungskonto - 2016-2021**

Werte in jeweiligen Preisen

**Conto della generazione dei redditi primari - 2016-2021**

Valori a prezzi correnti

GESAMTGRÖSSEN	2016	2017	2018	2019	2020	2021	AGGREGATI
Millionen Euro / Milioni di euro							
Bruttoinlandsprodukt zu Marktpreisen	23.144	23.997	25.038	25.804	23.962	25.646	Prodotto interno lordo ai prezzi di mercato
<b>Insgesamt</b>	<b>23.144</b>	<b>23.997</b>	<b>25.038</b>	<b>25.804</b>	<b>23.962</b>	<b>25.646</b>	<b>Totale</b>
Einkommen aus abhängiger Arbeit	8.918	9.345	9.836	10.191	9.628	10.227	Redditi interni da lavoro dipendente
Indirekte Nettosteuern	2.849	3.061	3.153	3.274	2.811	....	Imposte indirette nette
Bruttobetriebsüberschuss und Selbständigen-einkommen (brutto)	11.377	11.591	12.049	12.339	11.522	....	Risultato lordo di gestione e reddito misto lordo
Prozentuelle Verteilung / Composizione percentuale							
Bruttoinlandsprodukt zu Marktpreisen	100,0	100,0	100,0	100,0	100,0	100,0	Prodotto interno lordo ai prezzi di mercato
<b>Insgesamt</b>	<b>100,0</b>	<b>100,0</b>	<b>100,0</b>	<b>100,0</b>	<b>100,0</b>	<b>100,0</b>	<b>Totale</b>
Einkommen aus abhängiger Arbeit	38,5	38,9	39,3	39,5	40,2	39,9	Redditi interni da lavoro dipendente
Indirekte Nettosteuern	12,3	12,8	12,6	12,7	11,7	....	Imposte indirette nette
Bruttobetriebsüberschuss und Selbständigen-einkommen (brutto)	49,2	48,3	48,1	47,8	48,1	....	Risultato lordo di gestione e reddito misto lordo

Quelle: ISTAT

Fonte: ISTAT

Graf. 12.d

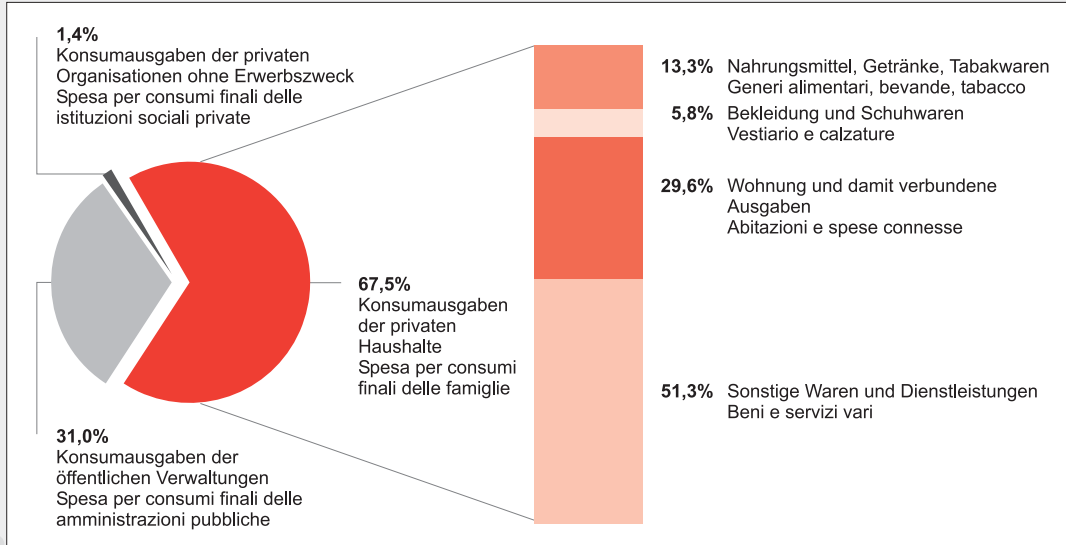
### Konsumausgaben - 2020

Prozentuelle Verteilung in jeweiligen Preisen

### Spesa per consumi finali interni - 2020

Composizione percentuale a prezzi correnti

%





Tab. 12.4

**Konsumausgaben - 2016-2021**

Werte in jeweiligen Preisen - Millionen Euro

**Spese per consumi finali interni - 2016-2021**

Valori a prezzi correnti - Milioni di euro

	2016	2017	2018	2019	2020	2021
Insgesamt nach institutionellem Sektor Totale per settore istituzionale						
Konsumausgaben der ansässigen und nicht ansässigen privaten Haushalte	12.278	12.647	12.967	13.144	10.933	11.869
<i>Gebrauchsgüter</i>	1.388	1.454	1.522	1.541	1.405	1.601
<i>Verbrauchsgüter</i>	3.326	3.403	3.494	3.504	3.269	3.513
<i>Dienstleistungen</i>	7.565	7.790	7.951	8.099	6.259	6.755
Konsumausgaben der privaten Organisationen ohne Erwerbszweck	207	224	258	258	232	....
Konsumausgaben der öffentlichen Verwaltungen	4.415	4.786	4.860	4.808	5.028	....
<b>Insgesamt</b>	<b>16.900</b>	<b>17.657</b>	<b>18.084</b>	<b>18.211</b>	<b>16.192</b>	<b>....</b>

Konsumausgaben der ansässigen und nicht ansässigen privaten Haushalte nach Verwendungszweck (COICOP)  
Spesa per consumi finali sul territorio economico delle famiglie residenti e non residenti per funzione (COICOP)

Nahrungsmittel und nicht alkoholische Getränke	1.057	1.091	1.103	1.119	1.150	....
Alkoholische Getränke, Tabak und Betäubungsmittel	299	301	304	311	305	....
Bekleidung und Schuhwaren	753	762	797	784	634	....
Ausgaben für die Wohnung, Strom, Gas und andere Brennstoffe	2.228	2.251	2.290	2.302	2.295	....
Einrichtung, Elektrogeräte, verschiedene Artikel und Dienstleistungen für die Wohnung	950	989	1.031	1.035	938	....
Gesundheitsausgaben	345	357	362	364	340	....
Transport	1.067	1.101	1.159	1.181	918	....
Kommunikation	234	239	232	225	214	....
Freizeit und Kultur	833	856	878	897	779	....
Bildung	98	96	92	93	86	....
Beherbergung und Restaurants	3.397	3.567	3.663	3.749	2.243	....
Sonstige Güter und Dienstleistungen	1.019	1.038	1.056	1.084	1.033	....
<b>Insgesamt</b>	<b>12.278</b>	<b>12.647</b>	<b>12.967</b>	<b>13.144</b>	<b>10.933</b>	<b>11.869</b>

Konsumausgaben der öffentlichen Verwaltung nach Aufgabenbereich (COFOG)  
Spesa delle amministrazioni pubbliche per funzione (COFOG)

Allgemeine öffentliche Verwaltung	776	983	880	720	713	....
Verteidigung	175	183	189	188	195	....
Öffentliche Ordnung und Sicherheit	272	352	377	385	374	....
Wirtschaftliche Angelegenheiten	529	569	589	566	604	....
Umweltschutz	117	111	114	109	121	....
Wohnungswesen und Raumordnung	168	172	181	206	203	....
Sanität	1.184	1.220	1.281	1.257	1.432	....
Freizeitgestaltung, Kultur und Religion	102	104	105	107	109	....
Bildung	855	853	885	1.007	986	....
Soziale Sicherung	237	239	260	264	290	....
<b>Insgesamt</b>	<b>4.415</b>	<b>4.786</b>	<b>4.860</b>	<b>4.808</b>	<b>5.028</b>	<b>....</b>

Quelle: ISTAT

Tab. 12.4 - Fortsetzung / Segue

**Konsumausgaben - 2016-2021**

Verkettete Werte - Referenzjahr 2015 - Millionen Euro

**Spese per consumi finali interni - 2016-2021**

Valori concatenati - Anno di riferimento 2015 - Milioni di euro

2016	2017	2018	2019	2020	2021	
Insgesamt nach institutionellem Sektor Totale per settore istituzionale						
12.211	12.345	12.466	12.550	10.426	11.076	Spesa per consumi finali sul territorio economico delle famiglie residenti e non residenti
1.374	1.440	1.519	1.575	1.435	1.612	<i>Beni durevoli</i>
3.355	3.360	3.401	3.378	3.205	3.327	<i>Beni non durevoli</i>
7.483	7.545	7.547	7.599	5.809	6.164	<i>Servizi</i>
210	220	226	229	190	....	Spesa per consumi finali delle ist. sociali private senza scopo di lucro al servizio delle famiglie
4.289	4.239	4.373	4.463	4.566	....	Spesa delle Amministrazioni Pubbliche
<b>16.710</b>	<b>16.802</b>	<b>17.070</b>	<b>17.250</b>	<b>15.207</b>	<b>....</b>	<b>Totale</b>

**Konsumausgaben der ansässigen und nicht ansässigen privaten Haushalte nach Verwendungszweck (COICOP)**  
**Spesa per consumi finali sul territorio economico delle famiglie residenti e non residenti per funzione (COICOP)**

1.057	1.058	1.061	1.067	1.080	....	Generi alimentari e bevande non alcoliche
291	290	289	290	275	....	Bevande alcoliche, tabacco, narcotici
746	745	773	756	652	....	Vestiaro e calzature
2.240	2.291	2.301	2.267	2.287	....	Spese per l'abitazione, elettricità, gas ed altri combustibili
945	983	1.028	1.023	916	....	Mobili, elettrodomestici, articoli vari e servizi per la casa
341	341	343	346	322	....	Spese sanitarie
1.086	1.085	1.108	1.137	900	....	Trasporti
234	246	247	253	257	....	Comunicazioni
828	848	867	907	786	....	Ricreazione e cultura
97	96	95	96	86	....	Istruzione
3.346	3.351	3.336	3.380	1.974	....	Alberghi e ristoranti
1.002	1.014	1.021	1.028	962	....	Beni e servizi vari
<b>12.211</b>	<b>12.345</b>	<b>12.466</b>	<b>12.550</b>	<b>10.426</b>	<b>11.076</b>	<b>Totale</b>

**Konsumausgaben der öffentlichen Verwaltung nach Aufgabenbereich (COFOG)**  
**Spesa delle amministrazioni pubbliche per funzione (COFOG)**

538	523	557	538	539	....	Servizi generali delle amministrazioni pubbliche
173	179	180	177	179	....	Difesa
277	281	294	297	288	....	Ordine pubblico e sicurezza
419	419	440	450	455	....	Affari economici
94	94	91	97	118	....	Protezione dell'ambiente
171	173	181	183	191	....	Abitazioni e assetto territoriale
1.134	1.123	1.102	1.115	1.142	....	Sanità
94	89	92	92	87	....	Attività ricreative, culturali e di culto
1.019	994	1.046	1.164	1.239	....	Istruzione
371	365	382	368	357	....	Protezione sociale
<b>4.289</b>	<b>4.239</b>	<b>4.373</b>	<b>4.463</b>	<b>4.566</b>	<b>....</b>	<b>Totale</b>

Fonte: ISTAT



Tab. 12.5

**Bruttoanlageinvestitionen - 2016-2021**

Werte in jeweiligen Preisen

**Investimenti fissi lordi - 2016-2021**

Valori a prezzi correnti

WIRTSCHAFTSTÄTIGKEITEN (ATECO 2007)	2016	2017	2018	2019	2020	2021
Millionen Euro / Milioni di euro						
<b>Land- und Forstwirtschaft, Fischerei</b>	<b>517</b>	<b>541</b>	<b>675</b>	<b>633</b>	<b>554</b>	<b>....</b>
<b>Produzierendes Gewerbe</b>	<b>1.092</b>	<b>1.066</b>	<b>1.505</b>	<b>1.451</b>	<b>1.354</b>	<b>....</b>
<b>Produzierendes Gewerbe im engeren Sinn</b>	<b>856</b>	<b>810</b>	<b>1.304</b>	<b>1.229</b>	<b>1.167</b>	<b>....</b>
Bergbau	13	9	10	12	12	....
Verarbeitendes Gewerbe	605	598	647	637	644	....
<i>Nahrungsmittel-, Getränkeindustrie und Tabakverarbeitung</i>	154	179	179	170	144	....
<i>Textilindustrie, Herstellung von Bekleidung, Lederwaren und Ähnlichem</i>	12	15	16	17	17	....
<i>Holz- und Papierindustrie, Verlagswesen</i>	81	74	77	57	55	....
<i>Kokereien, Raffinerien, chemische und pharmaz. Industrie</i>	10	8	17	14	17	....
<i>Herstellung von Gummi- und Kunststoffwaren und von anderen Waren aus nicht metallhaltigen Mineralen</i>	30	29	32	35	51	....
<i>Metallerzeugung und -bearbeitung; Herstellung von Metallerzeugnissen und anderen Waren aus nicht metallhaltigen Mineralen</i>	73	78	85	81	59	....
<i>Herstellung von Datenverarbeitungsgeräten, elektronischen und optischen Erzeugnissen, Herstellung von elektrischen Ausrüstungen, Maschinenbau a.n.g.</i>	102	96	95	89	119	....
<i>Fahrzeugbau</i>	95	68	107	118	111	....
<i>Herstellung von Möbeln; Herstellung von sonstigen Waren; Reparatur und Installation von Maschinen und Ausrüstungen</i>	49	52	40	57	72	....
Energieversorgung	201	166	227	202	241	....
Wasserversorgung; Abwasser- und Abfallentsorgung und Beseitigung von Umweltverschmutzungen	38	37	421	377	271	....
<b>Baugewerbe</b>	<b>236</b>	<b>256</b>	<b>201</b>	<b>222</b>	<b>187</b>	<b>....</b>
<b>Dienstleistungsbereiche</b>	<b>3.478</b>	<b>3.876</b>	<b>3.975</b>	<b>4.150</b>	<b>3.896</b>	<b>....</b>
<b>Handel, Reparatur von Kraftwagen und Krafträdern; Verkehr und Lagerung; Beherbergung und Gastronomie</b>	<b>677</b>	<b>765</b>	<b>705</b>	<b>830</b>	<b>646</b>	<b>....</b>
Handel; Reparatur von Kraftwagen und Krafträdern	333	354	296	367	280	....
Verkehr und Lagerung	175	187	205	240	202	....
Beherbergung und Gastronomie	170	224	204	222	164	....
<b>Information und Kommunikation</b>	<b>103</b>	<b>104</b>	<b>146</b>	<b>120</b>	<b>126</b>	<b>....</b>
<b>Finanz- und Versicherungsdienstleistungen</b>	<b>87</b>	<b>91</b>	<b>70</b>	<b>96</b>	<b>92</b>	<b>....</b>
<b>Grundstücks- und Wohnungswesen</b>	<b>1.521</b>	<b>1.644</b>	<b>1.719</b>	<b>1.727</b>	<b>1.696</b>	<b>....</b>
<b>Erbringung von freiberuflichen, wissenschaftlichen und techn. Dienstl.; Verwaltung und unterstützende Dienstl.</b>	<b>210</b>	<b>276</b>	<b>269</b>	<b>291</b>	<b>215</b>	<b>....</b>
Freiberufliche, wissenschaftliche und technische Dienstl.	103	128	130	117	123	....
Verwaltungstätigkeiten und unterstützende Dienstleistungen	108	148	139	174	92	....
<b>Öffentliche Verwaltung, Verteidigung; gesetzliche Sozialversicherung; Bildung; Gesundheits- und Sozialwesen</b>	<b>772</b>	<b>892</b>	<b>973</b>	<b>1.006</b>	<b>1.027</b>	<b>....</b>
Öffentliche Verwaltung, Verteidigung; gesetzliche Sozialversicherung	664	773	854	863	862	....
Bildung	18	22	21	19	16	....
Gesundheits- und Sozialwesen	90	97	98	124	149	....
<b>Kunst, Sport, Unterhaltung und Erholung; Reparatur von Gebrauchsgütern und sonstige Dienste</b>	<b>109</b>	<b>104</b>	<b>93</b>	<b>80</b>	<b>96</b>	<b>....</b>
<b>Insgesamt</b>	<b>5.087</b>	<b>5.484</b>	<b>6.155</b>	<b>6.233</b>	<b>5.804</b>	<b>....</b>
<i>davon: Bauinvestitionen</i>	<i>2.770</i>	<i>3.086</i>	<i>3.319</i>	<i>3.351</i>	<i>3.301</i>	<i>....</i>

Quelle: ISTAT

Tab. 12.5 - Fortsetzung / Segue

**Bruttoanlageinvestitionen - 2016-2021**  
 Verkettete Werte - Referenzjahr 2015

**Investimenti fissi lordi - 2016-2021**  
 Valori concatenati - Anno di riferimento 2015

2016	2017	2018	2019	2020	2021	ATTIVITÀ ECONOMICHE (ATECO 2007)
Millionen Euro / Milioni di euro						
<b>516</b>	<b>532</b>	<b>652</b>	<b>600</b>	<b>528</b>	....	<b>Agricoltura, silvicoltura e pesca</b>
<b>1.096</b>	<b>1.059</b>	<b>1.481</b>	<b>1.411</b>	<b>1.317</b>	....	<b>Industria</b>
<b>859</b>	<b>804</b>	<b>1.281</b>	<b>1.193</b>	<b>1.133</b>	....	<b>Industria in senso stretto</b>
13	9	10	12	11	....	Industria estrattiva
607	593	637	618	625	....	Industria manifatturiera
155	177	176	164	138	....	<i>Industrie alimentari, delle bevande e del tabacco</i>
11	15	16	17	17	....	<i>Industrie tessili, confezione di articoli di abbigliamento e di articoli in pelle e simili</i>
81	73	75	55	52	....	<i>Industria del legno, della carta, editoria</i>
10	8	17	13	16	....	<i>Cokerie, raffinerie, chimiche, farmaceutiche</i>
30	29	31	33	49	....	<i>Fabbricazione di articoli in gomma e materie plastiche e altri prodotti della lavorazione di minerali non metalliferi</i>
73	77	84	78	58	....	<i>Attività metallurgiche; fabbricazione di prodotti in metallo, esclusi macchinari e attrezzature</i>
103	96	93	87	117	....	<i>Fabbricazione di computer e prodotti di elettronica e ottica, fabbricazione di apparecchiature elettriche, fabbricazione di macchinari e apparecchiature n.c.a.</i>
96	68	105	115	109	....	<i>Fabbricazione di mezzi di trasporto</i>
49	52	39	55	70	....	<i>Fabbricazione di mobili; altre industrie manifatturiere; riparazione e installaz. di macchine e apparecchiature</i>
201	165	223	196	234	....	Fornitura di energia elettrica, gas, vapore e aria cond.
38	37	412	368	263	....	Fornitura di acqua; reti fognarie, attività di trattamento dei rifiuti e risanamento
<b>236</b>	<b>255</b>	<b>200</b>	<b>218</b>	<b>184</b>	....	<b>Costruzioni</b>
<b>3.477</b>	<b>3.839</b>	<b>3.889</b>	<b>4.024</b>	<b>3.751</b>	....	<b>Servizi</b>
<b>687</b>	<b>769</b>	<b>704</b>	<b>812</b>	<b>630</b>	....	<b>Commercio; riparazione di autoveicoli e motocicli; trasporto e magazzinaggio; servizi di alloggio e di ristorazione</b>
336	354	294	358	272	....	Commercio all'ingrosso e al dettaglio; riparazione di autoveicoli e motocicli
175	186	202	233	195	....	Trasporti e magazzinaggio
176	230	209	222	163	....	Servizi di alloggio e di ristorazione
<b>104</b>	<b>104</b>	<b>146</b>	<b>121</b>	<b>127</b>	....	<b>Servizi di informazione e comunicazione</b>
<b>88</b>	<b>91</b>	<b>70</b>	<b>96</b>	<b>92</b>	....	<b>Attività finanziarie e assicurative</b>
<b>1.511</b>	<b>1.611</b>	<b>1.648</b>	<b>1.654</b>	<b>1.613</b>	....	<b>Attività immobiliari</b>
<b>211</b>	<b>275</b>	<b>268</b>	<b>286</b>	<b>211</b>	....	<b>Attività professionali, scientifiche e tecniche; amministrazione e servizi di supporto</b>
103	128	129	116	122	....	Attività professionali, scientifiche e tecniche
108	147	139	170	90	....	Attività amministrative e di servizi di supporto
<b>768</b>	<b>885</b>	<b>957</b>	<b>976</b>	<b>983</b>	....	<b>Amministrazione pubblica e difesa; assicurazione sociale obbligatoria; istruzione; sanità e assistenza sociale</b>
662	769	843	841	829	....	Amministrazione pubblica e difesa; assicurazione sociale obbligatoria
18	23	21	19	16	....	Istruzione
88	94	93	116	137	....	Sanità e assistenza sociale
<b>110</b>	<b>104</b>	<b>94</b>	<b>80</b>	<b>95</b>	....	<b>Attività artistiche, di intrattenimento e divertimento; riparazione di beni per la casa e altri servizi</b>
<b>5.089</b>	<b>5.430</b>	<b>6.022</b>	<b>6.034</b>	<b>5.595</b>	....	<b>Totale</b>
2.758	3.045	3.219	3.242	3.173	....	<i>di cui: investimenti in costruzioni</i>

Fonte: ISTAT



Tab. 12.6

**Beschäftigte - 2016-2021**

Insgesamt

**Occupati - 2016-2021**

Totale

WIRTSCHAFTSTÄTIGKEITEN (ATECO 2007)	2016	2017	2018	2019	2020	2021
Jährlicher Durchschnitt in Tausend / Media annua in migliaia						
<b>Land- und Forstwirtschaft, Fischerei</b>	<b>18,5</b>	<b>18,8</b>	<b>20,5</b>	<b>20,3</b>	<b>20,0</b>	<b>19,9</b>
<b>Produzierendes Gewerbe</b>	<b>58,8</b>	<b>61,0</b>	<b>61,7</b>	<b>63,4</b>	<b>63,2</b>	<b>62,1</b>
<b>Produzierendes Gewerbe im engeren Sinn</b>	<b>38,0</b>	<b>39,0</b>	<b>39,6</b>	<b>40,9</b>	<b>40,5</b>	<b>41,3</b>
Bergbau	0,3	0,2	0,2	0,2	0,2	....
Verarbeitendes Gewerbe	34,8	35,8	36,7	37,8	37,5	....
<i>Nahrungsmittel-, Getränkeindustrie und Tabakverarbeitung</i>	7,9	8,2	8,3	8,6	8,6	....
<i>Textilindustrie, Herstellung von Bekleidung, Lederwaren und Ähnlichem</i>	0,8	0,8	0,9	0,9	0,9	....
<i>Holz- und Papierindustrie, Verlagswesen</i>	5,6	5,7	5,7	5,8	5,5	....
<i>Kokereien, Raffinerien, chemische und pharmaz. Industrie</i>	0,5	0,4	0,4	0,5	0,5	....
<i>Herstellung von Gummi- und Kunststoffwaren und von anderen Waren aus nicht metallhaltigen Mineralen</i>	2,0	1,9	2,0	2,2	2,1	....
<i>Metallerzeugung und -bearbeitung; Herstellung von Metallerzeugnissen und anderen Waren aus nicht metallhaltigen Mineralen</i>	5,8	6,0	6,3	6,4	6,4	....
<i>Herstellung von Datenverarbeitungsgeräten, elektronischen und optischen Erzeugnissen, Herstellung von elektrischen Ausrüstungen, Maschinenbau a.n.g.</i>	4,3	4,7	4,9	5,4	6,3	....
<i>Fahrzeugbau</i>	3,5	3,6	3,6	3,4	2,7	....
<i>Herstellung von Möbeln; Herstellung von sonstigen Waren; Reparatur und Installation von Maschinen und Ausrüstungen</i>	4,4	4,5	4,6	4,6	4,5	....
Energieversorgung	1,9	1,9	1,7	1,7	1,7	....
Wasserversorgung; Abwasser- und Abfallentsorgung und Beseitigung von Umweltverschmutzungen	1,0	1,1	1,0	1,2	1,1	....
<b>Baugewerbe</b>	<b>20,8</b>	<b>22,0</b>	<b>22,1</b>	<b>22,5</b>	<b>22,7</b>	<b>22,3</b>
<b>Dienstleistungsbereiche</b>	<b>210,4</b>	<b>214,1</b>	<b>222,6</b>	<b>224,7</b>	<b>213,3</b>	<b>210,6</b>
<b>Handel, Reparatur von Kraftwagen und Krafträdern; Verkehr und Lagerung; Beherbergung und Gastronomie</b>	<b>90,8</b>	<b>93,5</b>	<b>97,2</b>	<b>97,9</b>	<b>88,9</b>	<b>....</b>
Handel; Reparatur von Kraftwagen und Krafträdern	42,1	43,1	44,3	44,8	43,5	....
Verkehr und Lagerung	10,4	10,4	10,9	11,0	10,4	....
Beherbergung und Gastronomie	38,3	40,0	42,0	42,1	35,0	....
<b>Information und Kommunikation</b>	<b>4,7</b>	<b>4,6</b>	<b>4,8</b>	<b>4,8</b>	<b>4,9</b>	<b>....</b>
<b>Finanz- und Versicherungsdienstleistungen</b>	<b>6,1</b>	<b>6,1</b>	<b>6,1</b>	<b>6,1</b>	<b>5,9</b>	<b>....</b>
<b>Grundstücks- und Wohnungswesen</b>	<b>2,1</b>	<b>2,1</b>	<b>2,1</b>	<b>2,2</b>	<b>2,1</b>	<b>....</b>
<b>Erbringung von freiberuflichen, wissenschaftlichen und techn. Dienstl.; Verwaltung und unterstützende Dienstl.</b>	<b>23,5</b>	<b>24,0</b>	<b>25,4</b>	<b>26,4</b>	<b>25,5</b>	<b>....</b>
Freiberufliche, wissenschaftliche und technische Dienstl.	15,3	15,3	16,0	16,5	16,8	....
Verwaltungstätigkeiten und unterstützende Dienstleistungen	8,2	8,7	9,4	9,9	8,7	....
<b>Öffentliche Verwaltung, Verteidigung; gesetzliche Sozialversicherung; Bildung; Gesundheits- und Sozialwesen</b>	<b>62,3</b>	<b>61,5</b>	<b>64,3</b>	<b>64,6</b>	<b>64,4</b>	<b>....</b>
Öffentliche Verwaltung, Verteidigung; gesetzliche Sozialversicherung	20,0	19,7	20,7	19,0	18,7	....
Bildung	19,7	18,8	20,4	22,2	21,5	....
Gesundheits- und Sozialwesen	22,6	23,0	23,2	23,4	24,2	....
<b>Kunst, Sport, Unterhaltung und Erholung; Reparatur von Gebrauchsgütern und sonstige Dienste</b>	<b>20,9</b>	<b>22,3</b>	<b>22,7</b>	<b>22,7</b>	<b>21,6</b>	<b>....</b>
<b>Insgesamt</b>	<b>287,7</b>	<b>293,9</b>	<b>304,8</b>	<b>308,4</b>	<b>296,5</b>	<b>292,6</b>

Quelle: ISTAT



Tab. 12.6 - Fortsetzung / Segue

**Beschäftigte - 2016-2021**  
 Abhängig Beschäftigte

**Occupati - 2016-2021**  
 Dipendenti

2016	2017	2018	2019	2020	2021	ATTIVITÀ ECONOMICHE (ATECO 2007)
Jährlicher Durchschnitt in Tausend / Media annua in migliaia						
<b>5,8</b>	<b>6,0</b>	<b>6,7</b>	<b>6,9</b>	<b>7,0</b>	<b>5,9</b>	<b>Agricoltura, silvicoltura e pesca</b>
<b>48,1</b>	<b>50,3</b>	<b>51,0</b>	<b>52,6</b>	<b>52,7</b>	<b>52,6</b>	<b>Industria</b>
<b>33,5</b>	<b>34,6</b>	<b>35,2</b>	<b>36,4</b>	<b>36,3</b>	<b>35,5</b>	<b>Industria in senso stretto</b>
0,3	0,2	0,2	0,2	0,2	....	Industria estrattiva
30,6	31,7	32,6	33,7	33,6	....	Industria manifatturiera
7,4	7,7	7,8	8,1	8,1	....	Industrie alimentari, delle bevande e del tabacco
0,6	0,6	0,7	0,7	0,7	....	Industrie tessili, confezione di articoli di abbigliamento e di articoli in pelle e simili
4,3	4,4	4,4	4,5	4,4	....	Industria del legno, della carta, editoria
0,5	0,4	0,4	0,5	0,5	....	Cokerie, raffinerie, chimiche, farmaceutiche
1,8	1,7	1,8	2,0	1,9	....	Fabbricazione di articoli in gomma e materie plastiche e altri prodotti della lavorazione di minerali non metalliferi
5,2	5,4	5,7	5,8	5,8	....	Attività metallurgiche; fabbricazione di prodotti in metallo, esclusi macchinari e attrezzature
4,2	4,6	4,8	5,3	6,2	....	Fabbricazione di computer e prodotti di elettronica e ottica, fabbricazione di apparecchiature elettriche, fabbricazione di macchinari e apparecchiature n.c.a.
3,5	3,6	3,6	3,4	2,7	....	Fabbricazione di mezzi di trasporto
3,1	3,3	3,4	3,4	3,3	....	Fabbricazione di mobili; altre industrie manifatturiere; riparazione e installaz. di macchine e apparecchiature
1,6	1,6	1,4	1,4	1,4	....	Fornitura di energia elettrica, gas, vapore e aria cond.
1,0	1,1	1,0	1,1	1,1	....	Fornitura di acqua; reti fognarie, attività di trattamento dei rifiuti e risanamento
<b>14,6</b>	<b>15,7</b>	<b>15,8</b>	<b>16,2</b>	<b>16,4</b>	<b>17,1</b>	<b>Costruzioni</b>
<b>164,4</b>	<b>169,2</b>	<b>177,6</b>	<b>180,1</b>	<b>169,8</b>	<b>166,9</b>	<b>Servizi</b>
<b>66,3</b>	<b>69,5</b>	<b>73,5</b>	<b>74,6</b>	<b>66,4</b>	....	<b>Commercio; riparazione di autoveicoli e motocicli; trasporto e magazzinaggio; servizi di alloggio e di ristorazione</b>
31,2	32,3	33,7	34,3	33,7	....	Commercio all'ingrosso e al dettaglio; riparazione di autoveicoli e motocicli
8,4	8,5	9,0	9,1	8,7	....	Trasporti e magazzinaggio
26,7	28,7	30,8	31,2	24,0	....	Servizi di alloggio e di ristorazione
<b>3,7</b>	<b>3,7</b>	<b>3,8</b>	<b>3,9</b>	<b>3,9</b>	....	<b>Servizi di informazione e comunicazione</b>
<b>5,3</b>	<b>5,4</b>	<b>5,4</b>	<b>5,4</b>	<b>5,3</b>	....	<b>Attività finanziarie e assicurative</b>
<b>0,8</b>	<b>0,9</b>	<b>0,9</b>	<b>0,9</b>	<b>0,9</b>	....	<b>Attività immobiliari</b>
<b>12,7</b>	<b>13,5</b>	<b>14,7</b>	<b>15,6</b>	<b>14,5</b>	....	<b>Attività professionali, scientifiche e tecniche; amministrazione e servizi di supporto</b>
5,9	6,2	6,8	7,2	7,3	....	Attività professionali, scientifiche e tecniche
6,8	7,3	7,9	8,4	7,2	....	Attività amministrative e di servizi di supporto
<b>58,6</b>	<b>57,8</b>	<b>60,4</b>	<b>60,7</b>	<b>60,9</b>	....	<b>Amministrazione pubblica e difesa; assicurazione sociale obbligatoria; istruzione; sanità e assistenza sociale</b>
20,0	19,7	20,7	19,0	18,7	....	Amministrazione pubblica e difesa; assicurazione sociale obbligatoria
18,3	17,4	18,7	20,5	20,1	....	Istruzione
20,3	20,7	21,0	21,2	22,1	....	Sanità e assistenza sociale
<b>17,0</b>	<b>18,4</b>	<b>18,9</b>	<b>19,0</b>	<b>17,9</b>	....	<b>Attività artistiche, di intrattenimento e divertimento; riparazione di beni per la casa e altri servizi</b>
<b>218,3</b>	<b>225,5</b>	<b>235,3</b>	<b>239,6</b>	<b>229,5</b>	<b>225,4</b>	<b>Totale</b>

Fonte: ISTAT



Tab. 12.7

**Einkommen aus abhängiger Arbeit - 2016-2021**

Werte in jeweiligen Preisen

**Redditi interni da lavoro dipendente - 2016-2021**

Valori a prezzi correnti

WIRTSCHAFTSTÄTIGKEITEN (ATECO 2007)	2016	2017	2018	2019	2020	2021
Millionen Euro / Milioni di euro						
<b>Land- und Forstwirtschaft, Fischerei</b>	<b>146</b>	<b>149</b>	<b>166</b>	<b>178</b>	<b>176</b>	<b>164</b>
<b>Produzierendes Gewerbe</b>	<b>2.201</b>	<b>2.305</b>	<b>2.392</b>	<b>2.503</b>	<b>2.420</b>	<b>2.653</b>
<b>Produzierendes Gewerbe im engeren Sinn</b>	<b>1.594</b>	<b>1.628</b>	<b>1.696</b>	<b>1.783</b>	<b>1.710</b>	<b>1.822</b>
Bergbau	13	9	10	10	9	....
Verarbeitendes Gewerbe	1.437	1.470	1.554	1.629	1.556	....
<i>Nahrungsmittel-, Getränkeindustrie und Tabakverarbeitung</i>	362	356	368	397	374	....
<i>Textilindustrie, Herstellung von Bekleidung, Lederwaren und Ähnlichem</i>	24	26	28	33	28	....
<i>Holz- und Papierindustrie, Verlagswesen</i>	173	180	182	190	175	....
<i>Kokereien, Raffinerien, chemische und pharmaz. Industrie</i>	28	25	27	28	29	....
<i>Herstellung von Gummi- und Kunststoffwaren und von anderen Waren aus nicht metallhaltigen Mineralen</i>	90	88	92	92	102	....
<i>Metallerzeugung und -bearbeitung; Herstellung von Metallerzeugnissen und anderen Waren aus nicht metallhaltigen Mineralen</i>	243	255	275	280	271	....
<i>Herstellung von Datenverarbeitungsgeräten, elektronischen und optischen Erzeugnissen, Herstellung von elektrischen Ausrüstungen, Maschinenbau a.n.g.</i>	216	229	250	284	326	....
<i>Fahrzeugbau</i>	186	189	198	189	132	....
<i>Herstellung von Möbeln; Herstellung von sonstigen Waren; Reparatur und Installation von Maschinen und Ausrüstungen</i>	115	122	134	138	120	....
Energieversorgung	95	98	83	88	92	....
Wasserversorgung; Abwasser- und Abfallentsorgung und Beseitigung von Umweltverschmutzungen	49	51	50	56	53	....
<b>Baugewerbe</b>	<b>607</b>	<b>677</b>	<b>695</b>	<b>720</b>	<b>711</b>	<b>831</b>
<b>Dienstleistungsbereiche</b>	<b>6.571</b>	<b>6.891</b>	<b>7.278</b>	<b>7.510</b>	<b>7.031</b>	<b>7.410</b>
<b>Handel, Reparatur von Kraftwagen und Krafträdern; Verkehr und Lagerung; Beherbergung und Gastronomie</b>	<b>2.589</b>	<b>2.715</b>	<b>2.939</b>	<b>3.044</b>	<b>2.600</b>	....
Handel; Reparatur von Kraftwagen und Krafträdern	1.186	1.227	1.330	1.371	1.294	....
Verkehr und Lagerung	359	366	384	402	367	....
Beherbergung und Gastronomie	1.045	1.122	1.226	1.272	940	....
<b>Information und Kommunikation</b>	<b>195</b>	<b>191</b>	<b>209</b>	<b>214</b>	<b>211</b>	....
<b>Finanz- und Versicherungsdienstleistungen</b>	<b>389</b>	<b>381</b>	<b>376</b>	<b>414</b>	<b>400</b>	....
<b>Grundstücks- und Wohnungswesen</b>	<b>28</b>	<b>34</b>	<b>36</b>	<b>40</b>	<b>38</b>	....
<b>Erbringung von freiberuflichen, wissenschaftlichen und techn. Dienstl.; Verwaltung und unterstützende Dienstl.</b>	<b>455</b>	<b>492</b>	<b>566</b>	<b>601</b>	<b>576</b>	....
Freiberufliche, wissenschaftliche und technische Dienstl.	284	296	347	373	374	....
Verwaltungstätigkeiten und unterstützende Dienstleistungen	171	196	220	228	203	....
<b>Öffentliche Verwaltung, Verteidigung; gesetzliche Sozialversicherung; Bildung; Gesundheits- und Sozialwesen</b>	<b>2.557</b>	<b>2.698</b>	<b>2.746</b>	<b>2.787</b>	<b>2.825</b>	....
Öffentliche Verwaltung, Verteidigung; gesetzliche Sozialversicherung	1.012	1.084	1.030	920	897	....
Bildung	642	673	747	868	862	....
Gesundheits- und Sozialwesen	903	940	969	999	1.065	....
<b>Kunst, Sport, Unterhaltung und Erholung; Reparatur von Gebrauchsgütern und sonstige Dienste</b>	<b>358</b>	<b>381</b>	<b>406</b>	<b>410</b>	<b>382</b>	....
<b>Insgesamt</b>	<b>8.918</b>	<b>9.345</b>	<b>9.836</b>	<b>10.191</b>	<b>9.628</b>	<b>10.227</b>

Quelle: ISTAT

Tab. 12.7 - Fortsetzung / Segue

**Einkommen aus abhängiger Arbeit - 2016-2021**

Werte je abhängig Beschäftigte/n in jeweiligen Preisen

**Redditi interni da lavoro dipendente - 2016-2021**

Valori per dipendente a prezzi correnti

2016	2017	2018	2019	2020	2021	ATTIVITÀ ECONOMICHE (ATECO 2007)
Tausend Euro / Migliaia di euro						
25,2	24,8	24,8	25,8	25,2	27,8	<b>Agricoltura, silvicoltura e pesca</b>
45,8	45,8	46,9	47,6	45,9	50,4	<b>Industria</b>
47,6	47,1	48,2	49,0	47,1	51,3	<b>Industria in senso stretto</b>
42,3	45,5	48,0	49,0	47,0	....	Industria estrattiva
47,0	46,4	47,7	48,3	46,3	....	Industria manifatturiera
48,9	46,2	47,2	49,0	46,1	....	Industrie alimentari, delle bevande e del tabacco
40,2	43,8	39,7	46,6	39,3	....	Industrie tessili, confezione di articoli di abbigliamento e di articoli in pelle e simili
40,2	40,8	41,3	42,2	39,8	....	Industria del legno, della carta, editoria
55,8	62,0	66,5	55,8	57,6	....	Cokerie, raffinerie, chimiche, farmaceutiche
50,2	51,9	51,2	45,8	53,6	....	Fabbricazione di articoli in gomma e materie plastiche e altri prodotti della lavorazione di minerali non metalliferi
46,8	47,2	48,2	48,3	46,7	....	Attività metallurgiche; fabbricazione di prodotti in metallo, esclusi macchinari e attrezzature
51,4	49,7	52,1	53,5	52,6	....	Fabbricazione di computer e prodotti di elettronica e ottica, fabbricazione di apparecchiature elettriche, fabbricazione di macchinari e apparecchiature n.c.a.
53,3	52,6	55,1	55,6	49,0	....	Fabbricazione di mezzi di trasporto
37,0	37,1	39,5	40,5	36,3	....	Fabbricazione di mobili; altre industrie manifatturiere; riparazione e installaz. di macchine e apparecchiature
59,4	61,4	59,2	62,9	65,4	....	Fornitura di energia elettrica, gas, vapore e aria cond.
48,5	46,5	50,0	50,9	47,9	....	Fornitura di acqua; reti fognarie, attività di trattamento dei rifiuti e risanamento
41,6	43,1	44,0	44,4	43,3	48,6	<b>Costruzioni</b>
40,0	40,7	41,0	41,7	41,4	44,4	<b>Servizi</b>
39,1	39,1	40,0	40,8	39,2	....	<b>Commercio; riparazione di autoveicoli e motocicli; trasporto e magazzinaggio; servizi di alloggi e di ristorazione</b>
38,0	38,0	39,5	40,0	38,4	....	Commercio all'ingrosso e al dettaglio; riparazione di autoveicoli e motocicli
42,7	43,1	42,6	44,1	42,1	....	Trasporti e magazzinaggio
39,1	39,1	39,8	40,8	39,2	....	Servizi di alloggio e di ristorazione
52,7	51,7	54,9	54,8	54,0	....	<b>Servizi di informazione e comunicazione</b>
73,3	70,6	69,7	76,6	75,5	....	<b>Attività finanziarie e assicurative</b>
35,1	37,8	39,7	44,3	42,1	....	<b>Attività immobiliari</b>
35,8	36,5	38,5	38,5	39,7	....	<b>Attività professionali, scientifiche e tecniche; amministrazione e servizi di supporto</b>
48,1	47,8	51,0	51,8	51,2	....	Attività professionali, scientifiche e tecniche
25,2	26,8	27,8	27,1	28,1	....	Attività amministrative e di servizi di supporto
43,6	46,7	45,5	45,9	46,4	....	<b>Amministrazione pubblica e difesa; assicurazione sociale obbligatoria; istruzione; sanità e assistenza sociale</b>
50,6	55,0	49,8	48,4	48,0	....	Amministrazione pubblica e difesa; assicurazione sociale obbligatoria
35,1	38,7	39,9	42,3	42,9	....	Istruzione
44,5	45,4	46,2	47,1	48,2	....	Sanità e assistenza sociale
21,1	20,7	21,5	21,6	21,3	....	<b>Attività artistiche, di intrattenimento e divertimento; riparazione di beni per la casa e altri servizi</b>
40,9	41,4	41,8	42,5	42,0	45,4	<b>Totale</b>

Fonte: ISTAT



Tab. 12.8

**Bruttoinlandsprodukt, Bruttowertschöpfung, Arbeitseinkommen, Konsumausgaben - 2016-2021**  
 Werte in Euro

**Prodotto interno lordo, valore aggiunto, redditi da lavoro, spesa per consumi finali - 2016-2021**  
 Valori in euro

	2016	2017	2018	2019	2020	2021	
Werte in jeweiligen Preisen / Valori a prezzi correnti							
Bruttoinlandsprodukt zu Marktpreisen je Einwohner/in	44.345	45.700	47.376	48.548	44.889	48.044	Prodotto interno lordo ai prezzi di mercato per abitante
Bruttowertschöpfung je Einwohner/in	39.741	40.922	42.432	43.440	40.529	....	Valore aggiunto per abitante
Verfügbares Einkommen der Verbraucherhaushalte je Einwohner/in	24.950	25.589	26.213	26.363	25.659	26.296	Reddito disponibile delle famiglie consumatrici per abitante
Bruttowertschöpfung je Vollzeitäquivalent	75.642	76.253	77.622	80.085	83.563	....	Valore aggiunto per equivalente a tempo pieno
Bruttowertschöpfung je Erwerbstätige/n	72.092	73.113	73.573	74.865	72.966	78.426	Valore aggiunto per occupato/a
Bruttowertschöpfung je geleisteter Arbeitsstunde	41	41	42	43	45	....	Valore aggiunto per ora lavorata
Konsumausgaben je Einwohner/in	32.381	33.626	34.217	34.263	30.334	....	Consumi finali interni per abitante
Einkommen aus abhängiger Arbeit je Vollzeitäquivalent der abhängig Erwerbstätigen	47.358	47.751	48.549	50.076	52.240	....	Redditi interni da lavoro dipendente per equivalente a tempo pieno dipendente
Einkommen aus abhängiger Arbeit je abhängig Erwerbstätige/n	40.850	41.440	41.802	42.531	41.952	45.371	Redditi interni da lavoro dipendente per dipendente
Einkommen aus abhängiger Arbeit je geleisteter Arbeitsstunde der abhängig Erwerbstätigen	26	26	26	27	28	....	Redditi interni da lavoro dipendente per ora lavorata da dipendenti
Bruttolöhne und -gehälter je Vollzeitäquivalent der abhängig Erwerbstätigen	34.713	34.979	35.476	36.487	38.093	....	Retribuzioni interne lorde per equivalente a tempo pieno dipendente
Bruttolöhne und -gehälter je abhängig Erwerbstätige/n	29.942	30.356	30.546	30.990	30.591	....	Retribuzioni interne lorde per dipendente
Bruttolöhne und -gehälter je geleisteter Arbeitsstunde der abhängig Erwerbstätigen	19	19	19	20	21	....	Retribuzioni interne lorde per ora lavorata da dipendenti
Verkettete Werte - Referenzjahr 2015 / Valori concatenati - Anno di riferimento 2015							
Bruttoinlandsprodukt zu Marktpreisen je Einwohner/in	43.733	44.290	45.521	45.952	41.649	44.054	Prodotto interno lordo ai prezzi di mercato per abitante
Bruttowertschöpfung je Einwohner/in	39.332	39.809	40.921	41.310	37.680	39.810	Valore aggiunto per abitante

Quelle: ISTAT

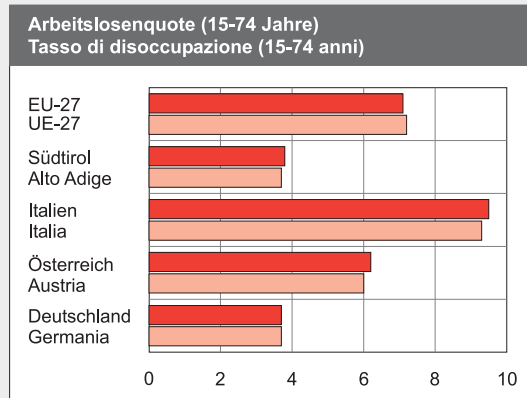
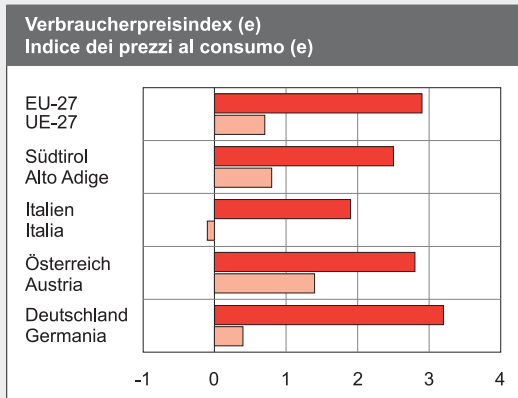
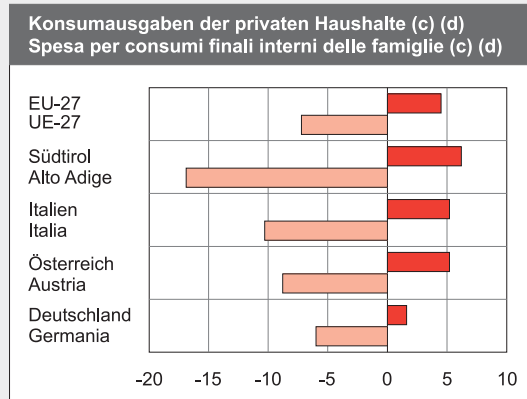
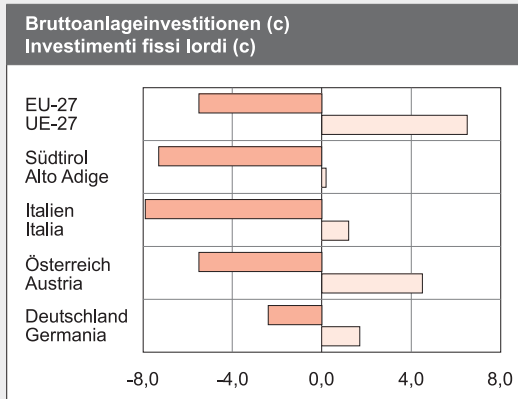
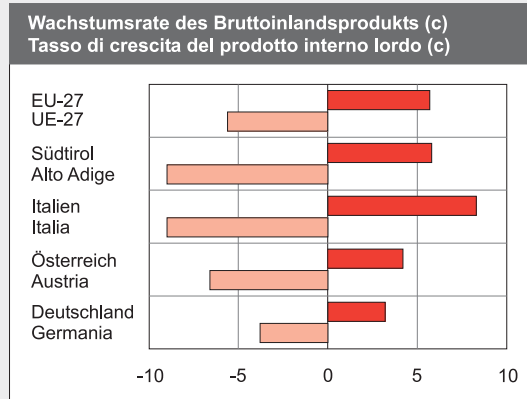
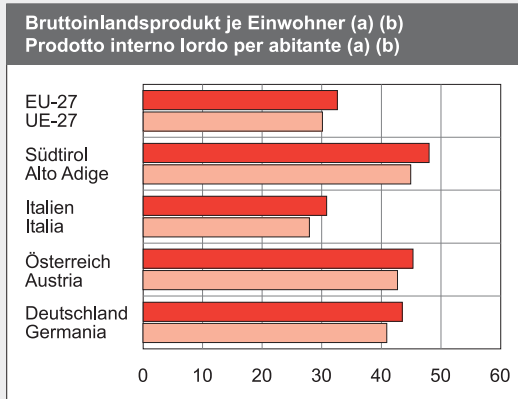
Fonte: ISTAT

Graf. 12.e

Wirtschaftsindikatoren im EU-Bereich - 2019-2021

Indicatori economici in ambito UE - 2019-2021

2019 2020 2021



- (a) Werte in Tausend Euro  
Valori in migliaia di Euro
- (b) Werte in laufenden Preisen  
Valori a prezzi correnti
- (c) Prozentuelle Veränderung gegenüber dem Vorjahr (Verkettete Werte - Referenzjahr 2015)  
Variazioni percentuali rispetto all'anno precedente (Valori concatenati - Anno di riferimento 2015)
- (d) Der Wert für Südtirol beinhaltet sowohl die ansässigen als auch die nicht ansässigen Haushalte, jener für die anderen Länder nur die ansässigen Haushalte.  
Il dato per l'Alto Adige include sia le famiglie residenti sia non residenti, mentre quello degli altri paesi solo le famiglie residenti.
- (e) HVPI (Harmonisierter Verbraucherpreisindex) für Italien, Österreich, Deutschland und EU 27. Südtirol: NIC der Gemeinde Bozen. Prozentuelle Veränderungen gegenüber dem Vorjahr.  
IPCA (indice dei prezzi al consumo armonizzati) per Italia, Austria, Germania e UE 27. Alto Adige: NIC del Comune di Bolzano. Variazioni percentuali rispetto all'anno precedente.

Quelle / Fonte: Eurostat, ISTAT