



# Unternehmen und Institutionen

## Imprese e istituzioni

# 10

Dieses Kapitel enthält sowohl die Daten zur Struktur der Unternehmen und Organisationen ohne Erwerbszweck (einschließlich der öffentlichen Körperschaften) der Jahre **2001** und **2011**, welche aus der **Arbeitsstättenzählung** und dem **statistischen Archiv der aktiven Unternehmen (ASIA)** stammen, als auch die Daten des Jahres 2015 zu den Unternehmen, Beschäftigten und Arbeitsstätten, die ausschließlich aus dem **statistischen Archiv der aktiven Unternehmen (ASIA)** stammen. Das Archiv wird jährlich aktualisiert und mit Daten aus Verwaltungsquellen von öffentlichen Körperschaften oder privaten Gesellschaften und statistischen Quellen ergänzt.

Die **Wirtschaftszählungen** haben die Aufgabe, ein umfassendes Bild über die Größe und die wichtigsten Merkmale des Wirtschaftssystems eines Gebietes zu geben. Dabei werden die Zählungseinheiten (sprich Unternehmen, Organisationen ohne Erwerbszweck, Arbeitsstätten) zahlenmäßig erfasst und sonstige Daten erhoben, nämlich die Rechtsform und die ausgeübte Wirtschaftstätigkeit, die Anzahl der Beschäftigten, die Verkaufssysteme und die Ressourcen für die Produktionstätigkeit.

Die Wirtschaftstätigkeiten wurden gemäß ATECO 2007 klassifiziert. Diese Klassifikation ermöglicht es, Kategorien zu bilden, nach denen die statistischen Analysen der Wirtschaftstätigkeiten gegliedert werden können. Die Daten der Arbeitsstättenzählung 2001 wurden überarbeitet, um sie an die neue Klassifikation anzupassen.

In diesem Kapitel werden die Klassifizierungen nach Wirtschaftsbereichen und **Abschnitten** (19 durch Großbuchstaben gekennzeichnete Abschnitte) angeführt.

Nel presente capitolo si trovano sia i dati strutturali su imprese ed istituzioni anno **2001** e **2011** (incluse le istituzioni pubbliche) derivanti dal **Censimento industria e servizi** e dal **Registro Statistico delle imprese attive (ASIA)**, sia i dati relativi all'anno **2015** di imprese, addetti e unità locali derivanti solo dal **Registro Statistico delle Imprese Attive (ASIA)**. Il Registro è aggiornato annualmente attraverso un processo di integrazione di informazioni provenienti sia da fonti amministrative, gestite da enti pubblici o da società private sia da fonti statistiche.

I **censimenti economici** hanno il compito di fornire un quadro esaustivo della dimensione e delle principali caratteristiche del sistema economico di un paese attraverso la rilevazione, per tutte le unità censite (imprese, istituzioni, unità locali), della relativa consistenza numerica, e di una serie di altri dati quali: la forma giuridica e l'attività svolta, il numero degli addetti, i sistemi di vendita e le risorse per l'attività produttiva.

Le attività economiche sono classificate secondo la classificazione delle attività economiche ATECO 2007. Tale classificazione fornisce un insieme di categorie di attività che possono essere utilizzate nell'articolazione delle varie statistiche secondo tali attività. I dati relativi al censimento 2001 sono stati ricalcolati per adattarli alla nuova classificazione.

Nel presente capitolo vengono proposte le classificazioni per settori economici e **sezioni di attività economiche** (19 voci caratterizzate da lettere maiuscole).



Bezüglich der Unterteilung der Wirtschaftstätigkeiten nach großen **Wirtschaftsbereichen** wird auf Folgendes hingewiesen:

- der Bereich „**Produzierendes Gewerbe im engeren Sinn**“ umfasst den Bergbau und Gewinnung von Steinen und Erden, das verarbeitende Gewerbe/Herstellung von Waren, die Energieversorgung sowie die Wasserversorgung; Abwasser- und Abfallentsorgung und Beseitigung von Umweltverschmutzungen (Abschnitte **B, C D** und **E**);
- der Bereich „**Baugewerbe/Bau**“ umfasst die Wirtschaftsabteilung ‚F‘ Baugewerbe/Bau;
- der Bereich „**Handel, Transporte und Gastgewerbe**“ enthält die Wirtschaftsabschnitte Handel; Reparatur von Kraftwagen und Kraftfahrzeugen, Verkehr und Lagerung sowie Gastgewerbe/Beherbergung und Gastronomie (Abschnitte **G** bis **I**);
- der Bereich „**Andere Dienstleistungen**“ enthält die Wirtschaftstätigkeiten Information und Kommunikation, Erbringung von Finanz- und Versicherungsdienstleistungen, Grundstücks- und Wohnungswesen, Erbringung von freiberuflichen, wissenschaftlichen und technischen Dienstleistungen, Vermietung, Reisebüros und unterstützende Dienstleistungen für Unternehmen, Erziehung und Unterricht, Gesundheits- und Sozialwesen, Kunst, Sport, Unterhaltung und Erholung sowie die Erbringung von sonstigen Dienstleistungen. (Wirtschaftsabschnitte von **J** bis **S**).

Das **Handelsregister** der Handelskammer ist öffentlich und kann von jedem eingesehen werden. Die Eintragung bzw. Hinterlegung von Urkunden im Handelsregister hat verschiedene Rechtswirkungen (rechtsbegründend, rechtsbekundend, mit Öffentlichkeitscharakter). Die Daten vom Handelsregister werden von der Handelskammer Bozen und von InfoCamere zur Verfügung gestellt, einem Informatikunternehmen, das geschaffen wurde, um die informationstechnischen Dienste der italienischen Handelskammern zu entwickeln und zu verwalten.

2016 wurde erstmals die **Dauerzählung der Non-Profit-Organisationen** durchgeführt. Dabei wurde eine Stichprobenerhebung durchgeführt, mit der die Daten der statistischen Register und Verwaltungsquellen ergänzt wurden. Die erhobenen Informationen beziehen sich auf die Anzahl der am 31. Dezember 2015 tätigen Non-Profit-Organisationen und auf ihre Strukturmerkmale (gewählte Rechtsform, Haupttätigkeitsbereich, Einsatz von unselbstständig Beschäftigten und Ehrenamtlichen). Zudem wurden Daten erhoben, mit denen die von den Non-Profit-Organisationen ausgeübten Tätigkeiten in Bezug auf ihre Ziel-

Per quanto riguarda la suddivisione delle attività economiche tra i principali **settori economici** si ricorda che:

- il settore "**Industria in senso stretto**" comprende le sezioni di attività economica Estrazione di minerali da cave e miniere, Attività manifatturiere, Fornitura di energia elettrica, gas, vapore e aria condizionata e Fornitura di acqua, reti fognarie, attività di gestione dei rifiuti e risanamento (sezioni di attività economiche **B, C, D** ed **E**).
- il settore "**Costruzioni**" comprende la sezione di attività economica '**F**' Costruzioni;
- il settore "**Commercio, trasporti e alberghi**" comprende le sezioni di attività economica Commercio all'ingrosso e al dettaglio; riparazione di autoveicoli e motocicli, Trasporto e magazzinaggio ed Attività dei servizi di alloggio e ristorazione (sezioni di attività da **G** a **I**);
- il settore "**Altri servizi**" comprende le attività relative a Servizi di informazione e comunicazione, Attività finanziarie e assicurative, Attività immobiliari, Attività scientifiche e tecniche, Noleggio, agenzie di viaggio, servizi di supporto alle imprese, Istruzione, Sanità e assistenza sociale, Altre attività artistiche, sportive, di intrattenimento e divertimento e Altre attività di servizi (sezioni di attività economica da **J** a **S**).

Il **Registro delle imprese** della Camera di commercio è pubblico e ognuno può prenderne visione. L'iscrizione ovvero il deposito di atti nel Registro delle imprese ha diversi effetti giuridici (costitutivo, dichiarativo, pubblicità). I dati del registro imprese sono resi disponibili dalla Camera di Commercio di Bolzano e da InfoCamere, una società informatica creata per gestire e sviluppare i servizi informatici utili alle Camere di Commercio Italiane.

Nel 2016 è stata avviata la prima edizione del **Censimento permanente delle Istituzioni Non Profit**, con la realizzazione di un'indagine campionaria ad integrazione dei registri statistici e dei dati di fonte amministrativa. Le informazioni raccolte si riferiscono al numero di istituzioni non profit attive al 31 dicembre 2015 e alle loro caratteristiche strutturali (forma giuridica adottata, attività svolta in modo prevalente, risorse umane impiegate fra dipendenti e volontari). Inoltre sono state raccolte informazioni che permettono di caratterizzare meglio le attività svolte dalle istituzioni non profit in relazione all'orientamento verso i destina-



gruppen besser beschrieben werden können. Anhand der Art der Zielgruppe wird zwischen **Gegenseitigkeitsvereinen**, die sich nur an den Interessen und Bedürfnisse ihrer Mitglieder orientieren, und **gemeinnützigen** (oder **solidarischen**) **Organisationen** unterschieden. Letztere sind am Wohlergehen der Gesellschaft als Ganzes bzw. einer größeren Gruppe des Sozialgefüges interessiert.

Die **Erhebung der Sportorganisationen** wurde nach 1999 und 2004 im Jahr 2009 erneut vom ASTAT in Zusammenarbeit mit dem Landesamt für Sport durchgeführt (die Daten beziehen sich auf die Jahre 1998, 2003 bzw. 2008). Ausgangspunkt der Erhebung war die Datenbank der Südtiroler Sportorganisationen, die vom Landesamt für Sport zum Zweck der jährlichen Beitragsvergabe geführt wird.

Als **Unternehmen** gilt die rechtlich-wirtschaftliche Einheit, die marktbestimmte Güter und Dienstleistungen herstellt und - basierend auf den geltenden Bestimmungen - befugt ist, die erzielten Gewinne an die privaten und öffentlichen Eigentümer zu verteilen. Zu den Unternehmen gehören Industrieunternehmen, Personengesellschaften, Kapitalgesellschaften, Genossenschaften, Sonderbetriebe der Gemeinden, Provinzen oder Regionen sowie die selbstständigen Arbeiter und Freiberufler.

Die **private oder öffentliche Non-Profit-Organisation** ist eine rechtlich-wirtschaftliche Einheit mit oder ohne öffentliche oder private Rechtspersönlichkeit, die marktbestimmte Güter und Dienstleistungen herstellt. Basierend auf den geltenden Gesetzen oder auf eigenen Satzungsbestimmungen darf sie weder direkt noch indirekt Gewinne oder sonstige Erträge an ihre Gründungsmitglieder ausschütten, zumal diese lediglich für ihre geleistete Arbeit bezahlt werden. Folgende Einrichtungen zählen zu den privaten Non-Profit-Organisationen: anerkannte oder nicht anerkannte Vereinigungen, Stiftungen, Nichtregierungsorganisationen, Freiwilligenorganisationen, Sozialgenossenschaften und sonstige gemeinnützige Organisationen (ONLUS), politische Parteien, Gewerkschaften, anerkannte religiöse Gemeinschaften und religiöse Organisationen wie Diözesen und Pfarreien.

**Öffentliche Körperschaften** sind jene rechtlich-wirtschaftlichen Einheiten, deren Hauptaufgabe die Herstellung von nicht marktbestimmten Gütern und Dienstleistungen und/oder die Umverteilung der Einkommen und des Wohlstandes ist. Die Hauptressourcen setzen sich vorwiegend aus Pflichtabgaben der Familien, Unternehmen und Non-Profit-Einrichtungen oder aus Beiträgen von

tari dei servizi. Infatti in base alla tipologia dei destinatari è possibile distinguere fra **istituzioni mutualistiche**, ossia orientate agli interessi e ai bisogni dei soli soci, e **istituzioni di pubblica utilità** (o **solidaristiche**), dirette al benessere della collettività in generale, o comunque di un insieme più ampio della compagine sociale.

La **rilevazione delle organizzazioni sportive**, condotta per la prima volta nel 1999 dall'Istituto provinciale di statistica - ASTAT è stata replicata nel 2004, nel 2009 e nel 2015 sempre in collaborazione con l'Ufficio provinciale Sport (i dati riguardano rispettivamente gli anni 1998, 2003, 2008 e 2014). Le unità di rilevazione sono le associazioni sportive inserite, ai fini dell'assegnazione dei contributi annuali, nella banca dati dell'Ufficio provinciale Sport.

Per **impresa** si intende l'unità giuridico-economica che produce beni e servizi destinabili alla vendita e che, in base alle leggi vigenti statutarie, ha facoltà di distribuire i profitti realizzati ai soggetti proprietari, siano essi privati o pubblici. Tra le imprese sono comprese: le imprese individuali, le società di persone, le società di capitali, le società cooperative, le aziende speciali di comuni o province o regioni. Sono considerati imprese anche i lavoratori autonomi ed i liberi professionisti.

Per **istituzione non profit privata o pubblica** si intende l'unità giuridico-economica dotata o meno di personalità giuridica, di natura pubblica o privata, che produce beni e servizi destinabili o non destinabili alla vendita e che, in base alle leggi vigenti o a proprie norme statutarie, non ha facoltà di distribuire, anche indirettamente, profitti o altri guadagni diversi dalla remunerazione del lavoro prestato ai soggetti che la hanno istituita o ai soci. Costituiscono esempi di istituzione non profit privata: le associazioni riconosciute e non riconosciute, le fondazioni, le organizzazioni non governative, le organizzazioni di volontariato, le cooperative sociali e le altre organizzazioni non lucrative di utilità sociale (ONLUS), i partiti politici, i sindacati, gli enti religiosi civilmente riconosciuti, le organizzazioni religiose ivi comprese diocesi e parrocchie.

Per **istituzione pubblica** si intende l'unità giuridico-economica la cui funzione principale è quella di produrre beni e servizi non destinabili alla vendita e/o di ridistribuire il reddito e la ricchezza e le cui risorse principali sono costituite da prelevamenti obbligatori effettuati presso le famiglie, le imprese e le istituzioni nonprofit o da trasferimenti a fondo perduto ricevuti da altre istituzioni del-



anderen Institutionen der öffentlichen Verwaltung zusammen. Dazu gehören die Handelskammer, Gemeinden, Ministerien, Provinzen, Regionen, öffentlichen Universitäten usw.

Die **Arbeitsstätte** ist jener Ort, an dem die rechtlich-wirtschaftliche Einheit (Unternehmen, Einrichtung) eine oder mehrere Wirtschaftstätigkeiten ausübt. Die Arbeitsstätte entspricht ganz oder teilweise einer rechtlich-wirtschaftlichen Einheit, die sich an einem bestimmten Ort mit Adresse und Hausnummer befindet. An diesem Ort, oder von dort ausgehend, werden von einer oder mehreren Personen Wirtschaftstätigkeiten für diese rechtlich-wirtschaftliche Einheit ausgeübt (eventuell auch Teilzeit). Dazu zählen verschiedene Arten von Arbeitsstätten: Agenturen, Gasthäuser, Ambulatorien, Bars, Brüche, Lager, Domizile, Garagen, Laboratorien, Magazine, Bergwerke, Geschäfte, Werkstätten, Krankenhäuser, Restaurants, Schulen, professionelle Weiterbildungsstätten, Büros usw.

**Beschäftigte** sind die in einer rechtlich-wirtschaftlichen Einheit selbstständig oder unselbstständig angestellten Personen (Vollzeit, Teilzeit oder mit Arbeits- und Ausbildungsvertrag), auch wenn sie zeitweise von der Arbeit fernbleiben.

Das **arbeitsstättenexterne Personal** setzt sich aus der Gesamtheit der Personen zusammen, die ihre entlohnte oder nicht entlohnte Arbeit für eine betriebliche oder institutionelle Arbeitsstätte verrichten, ohne ein selbstständig oder unselbstständig Beschäftigter zu sein. Zum externen Personal gehören die Mitarbeiter mit Vertrag über geregelte und fortwährende Zusammenarbeit, die Leiharbeiter und die Ehrenamtlichen.

Der **Ehrenamtliche** ist die Person, die ihren direkten, auch gelegentlichen, Beitrag ohne jegliche Entlohnung innerhalb einer rechtlich-wirtschaftlichen Einheit (Unternehmen, Einrichtung) anbietet, unabhängig davon, ob diese Person Mitglied oder in derselben eingeschrieben ist. Blut- oder Organspender gelten nicht als Ehrenamtliche.

**Leiharbeiter (ehemals Zeitarbeiter)** werden von einer Arbeitsvermittlungsagentur (Verleiher) auf Zeit angestellt; diese wiederum stellt sie einem anderen Unternehmen (Entleiher) zwecks Bewältigung eines zeitweiligen Produktionsbedarfes zur Verfügung.

Als **Mitarbeiter mit Vertrag über geregelte und fortwährende Zusammenarbeit** gilt eine Person, die ein nicht bindendes, untergeordnetes Arbeitsverhältnis mit einem Unternehmen oder einer Organisation ohne Erwerbzzweck hat. Ihre einheitliche und kontinuierliche Tätigkeit beruht

l'amministrazione pubblica. Costituiscono esempi di istituzione pubblica: Camera di commercio, Comune, Ministero, Provincia, Regione, Università pubblica, ecc.

L'**unità locale** è il luogo fisico nel quale un'unità giuridico-economica (impresa, istituzione) esercita una o più attività economiche. L'unità locale corrisponde ad un'unità giuridico-economica o ad una sua parte, situata in una località topograficamente identificata da un indirizzo e da un numero civico. In tale località, o a partire da tale località, si esercitano delle attività economiche per le quali una o più persone lavorano (eventualmente a tempo parziale) per conto della stessa unità giuridico-economica. Costituiscono esempi di unità locale le seguenti tipologie: agenzia, albergo, ambulatorio, bar, cava, deposito, domicilio, garage, laboratorio, magazzino, miniera, negozio, officina, ospedale, ristorante scuola, stabilimento studio professionale, ufficio, ecc.

Per **addetto** si intende la persona occupata in un'unità giuridico-economica, come lavoratore indipendente o dipendente (a tempo pieno, a tempo parziale o con contratto di formazione e lavoro), anche se temporaneamente assente dal lavoro.

Il **personale esterno all'unità locale** è costituito dall'insieme di persone che prestano la propria opera, remunerata o meno, presso un'unità locale di impresa o istituzione senza essere lavoratori indipendenti o dipendenti. Fanno parte del personale esterno i soggetti con contratto di collaborazione coordinata e continuativa, i lavoratori interinali e i volontari.

Il **volontario** è la persona che presta la propria opera diretta, anche saltuaria, senza alcun corrispettivo, nell'ambito di un'unità giuridico-economica (impresa o istituzione), indipendentemente dal fatto che sia socio o iscritto della stessa. Tra i volontari non sono inclusi i donatori di sangue o di organi.

Con il termine **lavoratore temporaneo (ex interinale)** si identifica la persona assunta da un'impresa di fornitura di lavoro temporaneo (impresa fornitrice) la quale pone uno o più lavoratori a disposizione di un'altra unità giuridico-economica (impresa o istituzione utilizzatrice) per coprire un fabbisogno produttivo a carattere temporaneo.

Per **collaboratore coordinato e continuativo** si intende la persona che presta la propria opera presso un'impresa o istituzione con rapporto di lavoro non soggetto a vincolo di subordinazione e che fornisce una prestazione dal contenuto intrinsecamente professionale o artistico, svolta in



licher oder künstlerischer Natur wird für eine festgelegte Zeit und gegen ein regelmäßiges und vorbestimmtes Entgelt ausgeübt.

Eine **Sportorganisation** ist eine Vereinigung von Personen zum Zwecke der Ausübung einer oder mehrerer Sporttätigkeiten, welche keine Gewinnabsicht hat. Die Organisationen gliedern sich in **Sportsektionen**, in denen eine oder mehrere „verwandte“ Sportarten ausgeübt werden. Eine Sektion hat auch die Möglichkeit, ihre Tätigkeit in verschiedenen Gemeinden auszuüben.

Unter **Sporttätigkeit** versteht man die Tätigkeit, die eine Sportorganisation als so genannte ordentliche Jahrestätigkeit ausübt und bestimmte Schwerpunkte (Training, Freundschafts- und Meisterschaftsspiele, Rennen, Wettkämpfe usw.) umfasst.

**(Eingeschriebene) Mitglieder** sind alle Personen, die sich bei einer Organisation ohne Erwerbszweck anmelden und dafür eine Mitgliedskarte erhalten, seien es aktive Mitglieder oder auch nicht aktive (z.B. Gönner).

**Aktive Mitglieder** sind jene, die innerhalb einer Organisation eine entsprechende Tätigkeit ausüben.

modo unitario e continuativo per un tempo predeterminato, ricevendo un compenso a carattere periodico e prestabilito.

Per **organizzazione sportiva** si intende un gruppo di persone organizzato con lo scopo di praticare una o più discipline sportive, di regola senza fine di lucro. Le organizzazioni si articolano in **sezioni sportive**, in cui vengono esercitate uno o più sport "simili". Una sezione ha anche la possibilità di svolgere la sua attività in comuni diversi.

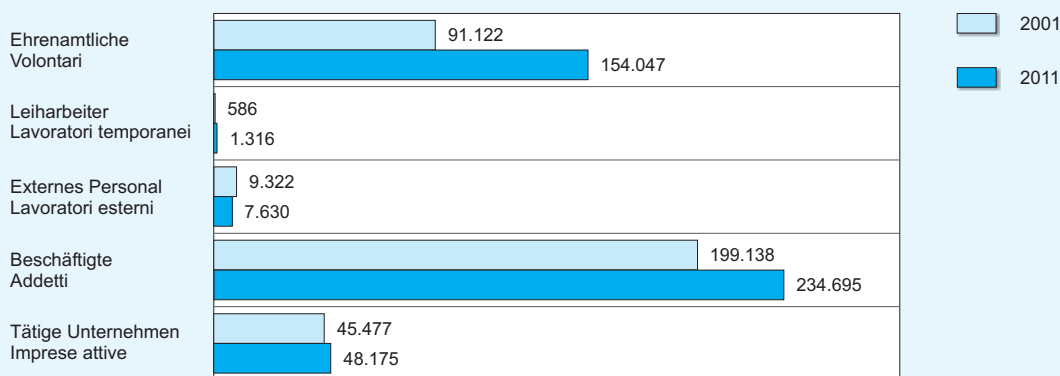
Per **attività sportiva** si intendono tutte le attività sociali che le organizzazioni sportive svolgono nel corso dell'anno (gli allenamenti, le partite amichevoli e di campionato, le gare, ecc.).

Sono definiti **associati (iscritti)** le persone che aderiscono ad un'organizzazione con il "tesseramento", siano essi attivi (praticanti) o meno (per esempio sostenitori).

I **soci attivi** sono coloro che, all'interno di un'organizzazione, svolgono una specifica attività.

Graf. 10.a

**Unternehmen, Organisationen und Beschäftigte im Überblick - Arbeitsstättenzählungen 2001 und 2011**  
**Imprese, istituzioni e addetti in sintesi - Censimenti industria e servizi 2001 e 2011**



© astat 2019 - lr



Tab. 10.1

**Unternehmen, Organisationen ohne Erwerbszweck und Beschäftigte nach Rechtsform - Arbeitsstättenzählungen 2001 und 2011**
**Imprese, istituzioni e addetti per forma giuridica - Censimenti industria e servizi 2001 e 2011**

RECHTSFORM	2001				
	Tätige Unternehmen und Organisationen Imprese ed istituzioni attive	Beschäftigte Addetti	Externes Personal Lavoratori esterni	Leiharbeiter Lavoratori temporanei	Ehrenamtliche Volontari
Absolute Werte / Dati assoluti					
<b>Unternehmen</b>					
Einzelbetrieb	25.474	49.131	1.562	58	-
Offene Handelsgesellschaft	4.613	22.758	745	53	-
Kommanditgesellschaft	5.150	21.244	715	48	-
Andere Gesellschaftsform	490	1.861	183	12	-
Aktiengesellschaft	310	19.560	641	66	-
Gesellschaft mit beschränkter Haftung	3.071	34.735	1.573	243	-
Genossenschaft	677	7.814	414	30	-
Andere Unternehmensform	142	450	199	4	-
<b>Insgesamt</b>	<b>39.927</b>	<b>157.553</b>	<b>6.032</b>	<b>514</b>	<b>-</b>
<b>Non-Profit-Organisationen</b>					
Sozialgenossenschaft	52	629	81	4	172
Anerkannter Verein	411	1.815	582	3	8.972
Stiftung	41	362	38	-	114
Nicht anerkannter Verein	4.760	1.853	1.032	38	80.777
Andere Non-Profit-Organisation	60	1.152	67	8	526
<b>Insgesamt</b>	<b>5.324</b>	<b>5.811</b>	<b>1.800</b>	<b>53</b>	<b>90.561</b>
<b>Öffentliche Körperschaften</b>					
Provinz	1	20.261	172	8	7
Gemeinde	116	4.588	598	11	368
Bezirksgemeinschaft	8	1.205	20	-	34
Sanitätsbetrieb	4	8.253	574	-	1
Andere öffentliche Körperschaft	97	1.467	126	-	151
<b>Insgesamt</b>	<b>226</b>	<b>35.774</b>	<b>1.490</b>	<b>19</b>	<b>561</b>
<b>Insgesamt</b>	<b>45.477</b>	<b>199.138</b>	<b>9.322</b>	<b>586</b>	<b>91.122</b>
Prozentuelle Verteilung / Composizione percentuale					
<b>Unternehmen</b>					
Einzelbetrieb	63,8	31,2	25,9	11,3	-
Offene Handelsgesellschaft	11,6	14,4	12,4	10,3	-
Kommanditgesellschaft	12,9	13,5	11,9	9,3	-
Andere Gesellschaftsform	1,2	1,2	3,0	2,3	-
Aktiengesellschaft	0,8	12,4	10,6	12,8	-
Gesellschaft mit beschränkter Haftung	7,7	22,0	26,1	47,3	-
Genossenschaft	1,7	5,0	6,9	5,8	-
Andere Unternehmensform	0,4	0,3	3,3	0,8	-
<b>Insgesamt</b>	<b>100,0</b>	<b>100,0</b>	<b>100,0</b>	<b>100,0</b>	<b>-</b>
<b>Non-Profit-Organisationen</b>					
Sozialgenossenschaft	1,0	10,8	4,5	7,5	0,2
Anerkannter Verein	7,7	31,2	32,3	5,7	9,9
Stiftung	0,8	6,2	2,1	-	0,1
Nicht anerkannter Verein	89,4	31,9	57,3	71,7	89,2
Andere Non-Profit-Organisation	1,1	19,8	3,7	15,1	0,6
<b>Insgesamt</b>	<b>100,0</b>	<b>100,0</b>	<b>100,0</b>	<b>100,0</b>	<b>100,0</b>
<b>Öffentliche Körperschaften</b>					
Provinz	0,4	56,6	11,5	42,1	1,2
Gemeinde	51,3	12,8	40,1	57,9	65,6
Bezirksgemeinschaft	3,5	3,4	1,3	-	6,1
Sanitätsbetrieb	1,8	23,1	38,5	-	0,2
Andere öffentliche Körperschaft	42,9	4,1	8,5	-	26,9
<b>Insgesamt</b>	<b>100,0</b>	<b>100,0</b>	<b>100,0</b>	<b>100,0</b>	<b>100,0</b>

Quelle: ISTAT, ASTAT



Tab. 10.1 - Fortsetzung / Segue

**Unternehmen, Organisationen ohne Erwerbszweck und Beschäftigte nach Rechtsform - Arbeitsstättenzählungen 2001 und 2011**

**Imprese, istituzioni e addetti per forma giuridica - Censimenti industria e servizi 2001 e 2011**

Tätige Unternehmen und Organisationen Imprese ed istituzioni attive	2011				FORMA GIURIDICA
	Beschäftigte Addetti	Externes Personal Lavoratori esterni	Leiharbeiter Lavoratori temporanei	Ehrenamtliche Volontari	
Absolute Werte / Dati assoluti					
25.927	47.608	146	1	-	<b>Imprese</b>
3.724	19.205	74	4	-	Impresa individuale
6.200	27.664	101	8	-	Società in nome collettivo
519	3.213	71	-	-	Società in accomandita semplice
360	24.431	544	239	-	Altra società di persone
5.289	53.773	1.314	199	-	Società per azioni
584	8.667	391	5	-	Società a responsabilità limitata
456	997	205	2	-	Società cooperativa
<b>43.059</b>	<b>185.558</b>	<b>2.846</b>	<b>458</b>	-	Altra forma di impresa
					<b>Totale</b>
111	1.792	243	14	553	<b>Istituzioni non profit</b>
1.369	2.586	1.835	13	49.895	Società cooperativa sociale
59	965	320	3	1.814	Associazione riconosciuta
2.971	1.211	1.101	11	92.971	Fondazione
417	723	127	8	6.567	Associazione non riconosciuta
<b>4.927</b>	<b>7.277</b>	<b>3.626</b>	<b>49</b>	<b>151.800</b>	Altra istituzione non profit
					<b>Totale</b>
1	21.700	135	-	6	<b>Istituzioni pubbliche</b>
116	4.570	239	17	153	Provincia
7	1.830	68	5	748	Comune
1	9.152	12	645	-	Comunità comprensoriale
64	4.608	704	142	1.340	Azienda sanitaria
<b>189</b>	<b>41.860</b>	<b>1.158</b>	<b>809</b>	<b>2.247</b>	Altra istituzione pubblica
					<b>Totale</b>
<b>48.175</b>	<b>234.695</b>	<b>7.630</b>	<b>1.316</b>	<b>154.047</b>	<b>Totale</b>
Prozentuelle Verteilung / Composizione percentuale					
60,2	25,7	5,1	0,2	-	<b>Imprese</b>
8,6	10,3	2,6	0,9	-	Impresa individuale
14,4	14,9	3,5	1,7	-	Società in nome collettivo
1,2	1,7	2,5	-	-	Società in accomandita semplice
0,8	13,2	19,1	52,2	-	Altra società di persone
12,3	29,0	46,2	43,4	-	Società per azioni
1,4	4,7	13,7	1,1	-	Società a responsabilità limitata
1,1	0,5	7,2	0,4	-	Società cooperativa
<b>100,0</b>	<b>100,0</b>	<b>100,0</b>	<b>100,0</b>	-	Altra forma di impresa
					<b>Totale</b>
2,3	24,6	6,7	28,6	0,4	<b>Istituzioni non profit</b>
27,8	35,5	50,6	26,5	32,9	Società cooperativa sociale
1,2	13,3	8,8	6,1	1,2	Associazione riconosciuta
60,3	16,6	30,4	22,4	61,2	Fondazione
8,5	9,9	3,5	16,3	4,3	Associazione non riconosciuta
<b>100,0</b>	<b>100,0</b>	<b>100,0</b>	<b>100,0</b>	<b>100,0</b>	Altra istituzione non profit
					<b>Totale</b>
0,5	51,8	11,7	-	0,3	<b>Istituzioni pubbliche</b>
61,4	10,9	20,6	2,1	6,8	Provincia
3,7	4,4	5,9	0,6	33,3	Comune
0,5	21,9	1,0	79,7	-	Comunità comprensoriale
33,9	11,0	60,8	17,6	59,6	Azienda sanitaria
					Altra istituzione pubblica
<b>100,0</b>	<b>100,0</b>	<b>100,0</b>	<b>100,0</b>	<b>100,0</b>	<b>Totale</b>

Fonte: ISTAT, ASTAT

Tab. 10.2

**Unternehmen, Non-Profit-Organisationen, Arbeitsstätten und jeweilige Beschäftigte nach Gemeinde - Arbeitsstättenzählung 2011**

**Imprese, istituzioni non profit, unità locali e relativi addetti per comune - Censimento industria e servizi 2011**

GEMEINDEN	Unter- nehmen  Imprese	Non-Profit- Organisa- tionen  Istituzioni non profit	Arbeitsstätten / Unità locali				Insgesamt / Totale		COMUNI
			Unternehmen Imprese		Non-Profit-Organisationen Istituzioni non profit		Arbeits- stätten  Unità locali	Be- schäftigte  Addetti	
			Anzahl Numero	Beschäftigte Addetti	Anzahl Numero	Beschäftigte Addetti			
001 Aldein	112	18	118	420	38	33	156	453	Aldino
002 Andrian	81	12	88	226	27	53	115	279	Andriano
003 Altrei	24	9	26	53	18	16	44	69	Anterivo
004 Eppan a.d.Weinstr.	1.147	126	1.204	3.710	197	974	1.401	4.684	Appiano s.s.d.v.
005 Haffling	66	9	75	367	17	15	92	382	Avelengo
006 Abtei	589	46	621	2.805	84	223	705	3.028	Badia
007 Barbisan	112	15	121	592	35	49	156	641	Barbiano
008 Bozen	10.341	996	11.219	47.510	1.540	20.032	12.759	67.542	Bolzano
009 Prags	62	8	65	213	16	24	81	237	Braies
010 Brenner	159	27	189	801	47	72	236	873	Brennero
011 Brixen	1.700	181	1.858	7.818	365	4.495	2.223	12.313	Bressanone
012 Branzoll	117	22	130	499	38	66	168	565	Bronzolo
013 Bruneck	1.538	157	1.733	8.857	296	3.963	2.029	12.820	Brunico
014 Kuens	21	3	21	35	7	7	28	42	Caines
015 Kaltern a.d.Weinstr.	630	83	664	2.017	111	264	775	2.281	Caldaro s.s.d.v.
016 Freienfeld	139	42	146	918	75	80	221	998	Campo di Trens
017 Sand in Taufers	477	41	517	2.509	79	386	596	2.895	Campo Tures
018 Kastelbell-Tschars	127	29	138	596	50	44	188	640	Castelbello-Ciardes
019 Kastelruth	770	49	815	3.613	96	337	911	3.950	Castelrotto
020 Tscherms	128	12	134	288	24	35	158	323	Cermes
021 Kiens	165	18	173	1226	35	54	208	1.280	Chienes
022 Klausen	389	57	435	1.349	104	379	539	1.728	Chiusa
023 Karneid	273	44	292	919	76	268	368	1.187	Comedo all'Isarco
024 Kurtatsch a.d.Weinstr.	142	34	154	788	54	154	208	942	Cortaccia s.s.d.v.
025 Kurtinig a.d.Weinstr.	26	12	28	94	20	18	48	112	Cortina s.s.d.v.
026 Corvara	356	16	380	2.248	29	50	409	2.298	Corvara in Badia
027 Graun im Vinschgau	189	28	199	733	65	118	264	851	Curon Venosta
028 Toblach	302	38	332	1.451	71	193	403	1.644	Dobbiaco
029 Neumarkt	452	67	503	4.391	133	608	636	4.999	Egna
030 Pflazen	150	17	163	597	30	57	193	654	Falzes
031 Völs am Schlern	257	38	268	850	57	118	325	968	Fié allo Sciliar
032 Franzensfeste	51	10	58	215	24	29	82	244	Fortezza
033 Villnöß	166	35	169	521	58	106	227	627	Funes
034 Gais	148	27	158	844	49	74	207	918	Gais
035 Gargazon	115	13	125	489	27	32	152	521	Gargazzone
036 Glurns	74	11	77	377	26	48	103	425	Glorenza
037 Latsch	315	48	337	1.514	92	252	429	1.766	Laces
038 Algund	411	32	431	1.505	49	192	480	1.697	Lagundo
039 Lajen	205	24	217	653	43	101	260	754	Laion
040 Leifers	972	85	1.045	3.975	150	876	1.195	4.851	Laives
041 Lana	1.071	87	1.161	4.446	140	906	1.301	5.352	Lana
042 Laas	188	42	201	1.035	85	158	286	1.193	Lasa
043 Laurein	26	12	28	65	23	28	51	93	Lauregno
044 Lüsen	79	17	87	278	29	62	116	340	Luson
045 Margreid a.d.Weinstr.	71	16	77	262	35	39	112	301	Magré s.s.d.v.
046 Mals	310	56	333	1.177	125	488	458	1.665	Malles Venosta
047 Enneberg	344	34	357	1.422	65	171	422	1.593	Marebbe
048 Marling	184	20	189	588	35	56	224	644	Marlengo
049 Martell	56	13	60	166	25	14	85	180	Martello
050 Mölten	113	21	129	241	34	64	163	305	Meltina
051 Meran	3.353	297	3.625	11.981	520	3.914	4.145	15.895	Merano
052 Welsberg-Taisten	182	25	195	890	52	176	247	1.066	Monguelfo-Tesido
053 Montan	131	25	136	425	39	65	175	490	Montagna
054 Moos in Passeier	149	38	156	467	69	70	225	537	Moso in Passiria
055 Nals	145	15	150	449	28	43	178	492	Nalles
056 Naturns	440	43	470	2.034	70	236	540	2.270	Naturno
057 Natz-Schabs	202	33	216	823	56	80	272	903	Naz-Sciaves
058 Welschnofen	205	19	211	726	37	114	248	840	Nova Levante
059 Deutschnofen	327	34	352	1.436	69	244	421	1.680	Nova Ponente
060 Auer	339	43	369	1.599	76	521	445	2.120	Ora





Tab. 10.2 - Fortsetzung / Segue

**Unternehmen, Non-Profit-Organisationen, Arbeitsstätten und jeweilige Beschäftigte nach Gemeinde - Arbeitsstättenzählung 2011****Imprese, istituzioni non profit, unità locali e relativi addetti per comune - Censimento industria e servizi 2011**

GEMEINDEN	Unternehmen Imprese	Non-Profit-Organisationen Istituzioni non profit	Arbeitsstätten / Unità locali				Insgesamt / Totale		COMUNI
			Unternehmen Imprese		Non-Profit-Organisationen Istituzioni non profit		Arbeitsstätten Unità locali	Beschäftigte Addetti	
			Anzahl Numero	Beschäftigte Addetti	Anzahl Numero	Beschäftigte Addetti			
061 St.Ulrich	646	49	686	2.217	77	472	763	2.689	Ortisei
062 Partschins	269	25	281	712	44	116	325	828	Parcines
063 Percha	84	17	92	335	33	38	125	373	Perca
064 Plaus	58	6	60	138	14	29	74	167	Plaus
065 Waidbruck	16	3	20	48	11	15	31	63	Ponte Gardena
066 Burgstall	142	17	153	726	32	31	185	757	Postal
067 Prad am Stilfer Joch	242	29	264	987	60	267	324	1.254	Prato allo Stelvio
068 Prettau	32	12	33	66	23	20	56	86	Predoi
069 Proveis	17	12	20	39	18	7	38	46	Proveis
070 Ratschings	238	54	256	1.465	96	106	352	1.571	Racines
071 Rasen-Antholz	242	35	257	965	63	72	320	1.037	Rasun Anterselva
072 Ritten	524	59	545	2.504	115	356	660	2.860	Renon
073 Riffian	93	20	97	202	34	36	131	238	Rifiano
074 Mühlbach	270	37	299	1.329	70	141	369	1.470	Rio di Pusteria
075 Rodeneck	77	14	83	251	28	80	111	331	Rodengo
076 Salurn	219	37	239	767	63	194	302	961	Salorno
077 Innichen	345	42	383	1.678	77	701	460	2.379	S.Candido
079 Jenesian	186	33	194	480	58	136	252	616	S.Genesio Atesino
080 St.Leonhard in Pass.	242	43	256	1.018	73	229	329	1.247	S.Leonardo in Pass.
081 St.Lorenzen	279	23	297	1.631	50	82	347	1.713	S.Lorenzo di Sebato
082 St.Martin in Thurn	167	23	182	456	48	208	230	664	S.Martino in Badia
083 St.Martin in Passeier	200	30	212	1.000	54	135	266	1.135	S.Martino in Pass.
084 St.Pankraz	113	20	119	282	30	74	149	356	S.Pancrazio
085 St.Christina in Gröden	288	18	304	1.068	32	69	336	1.137	S.Cristina Val Gard.
086 Sarntal	475	44	490	1.810	94	322	584	2.132	Sarentino
087 Schenna	302	18	316	856	33	68	349	924	Scena
088 Mühlwald	56	14	60	167	28	37	88	204	Selva dei Molini
089 Wolkenstein in Gröden	557	22	586	2.890	38	118	624	3.008	Selva di Val Gard.
091 Schnals	104	25	113	482	50	44	163	526	Senales
092 Sexten	254	21	272	1.382	34	45	306	1.427	Sesto
093 Schlanders	429	62	489	2.014	144	793	633	2.807	Silandro
094 Schluderns	98	15	109	687	31	47	140	734	Sluderno
095 Stilfs	141	15	143	666	35	37	178	703	Stelvio
096 Terenten	100	13	105	477	26	41	131	518	Terento
097 Terlan	344	44	361	1.608	73	199	434	1.807	Terlano
098 Tramin a.d.Weinstr.	257	31	272	983	46	183	318	1.166	Termeno s.s.d.v.
099 Tisens	134	22	140	401	36	94	176	495	Tesimo
100 Tiers	86	15	97	230	23	53	120	283	Tires
101 Tirol	335	27	340	750	39	112	379	862	Tirolo
102 Truden im Naturpark	65	14	69	197	28	31	97	228	Trodena nel p. n.
103 Taufers im Münstertal	45	14	46	117	27	42	73	159	Tubre
104 Ulten	194	46	205	677	78	145	283	822	Ultimo
105 Pfatten	52	4	59	158	13	152	72	310	Vadena
106 Olang	154	27	272	1.323	55	128	327	1.451	Valdaora
107 Pfitsch	252	25	163	676	48	51	211	727	Val di Vizze
108 Ahrntal	373	58	397	1.643	116	267	513	1.910	Valle Aurina
109 Gsies	116	34	123	427	56	62	179	489	Valle di Casies
110 Vintl	203	27	218	827	66	126	284	953	Vandioies
111 Vahrn	372	51	421	1.991	84	188	505	2.179	Varna
112 Vöran	68	15	73	213	26	22	99	235	Verano
113 Niederdorf	99	19	107	456	32	104	139	560	Villabassa
114 Villanders	105	18	111	398	31	75	142	473	Villandro
115 Sterzing	544	48	623	3.187	102	1.119	725	4.306	Vipiteno
116 Feldthurns	156	17	160	537	36	94	196	631	Velturmo
117 Wengen	136	18	143	431	31	36	174	467	La Valle
118 U.L.Frau i.W.-St.Felix	51	17	53	171	33	44	86	215	Senale-S.Felice
<b>Südtirol insgesamt</b>	<b>43.059</b>	<b>4.927</b>	<b>46.396</b>	<b>188.292</b>	<b>8.759</b>	<b>50.837</b>	<b>55.155</b>	<b>239.129</b>	<b>Totale provincia</b>

Quelle: ISTAT, ASTAT

Fonte: ISTAT, ASTAT

Tab. 10.3

**Unternehmen und Beschäftigte nach Beschäftigtengrößenklassen und Wirtschaftssector - 2015**

**Imprese e addetti per classe di addetti e settore economico - 2015**

BE-SCHÄFTIGTEN-GRÖSSEN-KLASSE (a)	Wirtschaftssektoren Settori economici										CLASSE DI ADDETTI (a)
	Produzierendes Gewerbe im engeren Sinn Industria in senso stretto		Baugewerbe/Bau Costruzioni		Handel, Transporte und Gastgewerbe Commercio, trasporti e alberghi		Andere Dienst- leistungen Altri servizi		Insgesamt Totale		
	Unter- nehmen Imprese	Be- schäftigte Addetti	Unter- nehmen Imprese	Be- schäftigte Addetti	Unter- nehmen Imprese	Be- schäftigte Addetti	Unter- nehmen Imprese	Be- schäftigte Addetti	Unter- nehmen Imprese	Be- schäftigte Addetti	
1	2.416	1.560	2.955	2.481	7.416	7.205	11.130	10.223	23.917	21.469	1
2-9	1.461	5.857	2.039	7.869	8.978	33.474	4.485	14.218	16.963	61.419	2-9
10-19	309	4.146	272	3.565	1.149	14.945	284	3.650	2.014	26.305	10-19
20-49	182	5.551	116	3.233	377	10.958	148	4.302	823	24.044	20-49
50-249	101	10.874	35	3.125	125	11.054	70	6.121	331	31.173	50-249
250 und mehr	19	9.083	-	-	7	5.345	10	11.187	36	25.615	250 e più
<b>Insgesamt</b>	<b>4.488</b>	<b>37.070</b>	<b>5.417</b>	<b>20.274</b>	<b>18.052</b>	<b>82.980</b>	<b>16.127</b>	<b>49.702</b>	<b>44.084</b>	<b>190.025</b>	<b>Totale</b>

(a) Da die Beschäftigtenzahl eines Unternehmens als Jahresdurchschnitt berechnet wird, umfasst die Klasse '1' die Einheiten mit durchschnittlich bis zu 1,49 Beschäftigten die Klasse '2-9' umfasst jene mit 1,50 bis 9,49 Beschäftigten usw.  
Poiché il numero degli addetti di un'impresa è calcolato come media annua, la classe dimensionale '1' comprende le unità con in media fino a 1,49 addetti la classe '2-9' comprende quelle con addetti da 1,50 a 9,49, e così via.

Quelle: ISTAT

Fonte: ISTAT

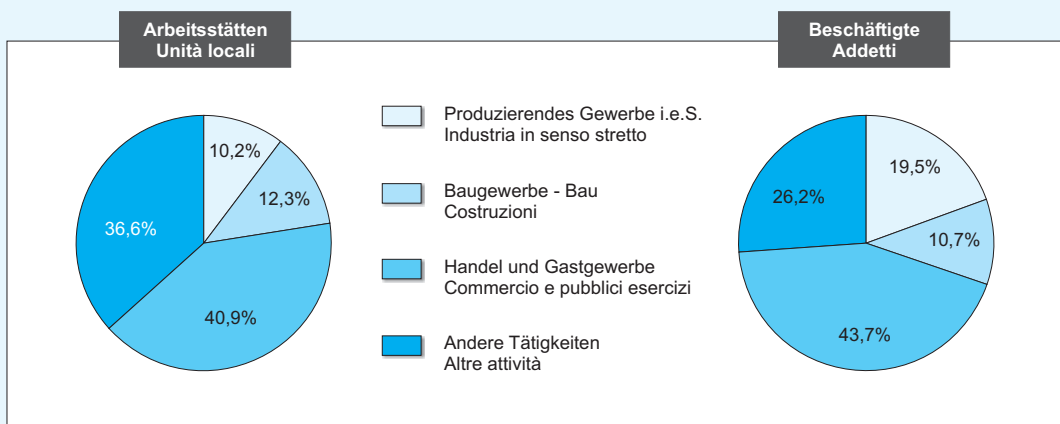
Graf. 10.b

**Arbeitsstätten der Unternehmen und Institutionen und jeweilige Beschäftigte nach Wirtschaftsbereich - 2015**

Prozentuelle Verteilung

**Unità locali delle imprese e delle istituzioni e relativi addetti per settore di attività economica - 2015**

Composizione percentuale



© astat 2019 - lr





Tab.10.4

**Unternehmen und selbständig und unselbständig Beschäftigte nach Wirtschaftsbereich - 2015**
**Imprese e addetti indipendenti e dipendenti per sezioni di attività economica - 2015**

WIRTSCHAFTS- TÄTIGKEITEN	Unter- nehmen Imprese	Beschäftigte / Addetti			Unter- nehmen Imprese	Beschäftigte / Addetti			ATTIVITÀ ECONOMICHE
		Selbst- ständige Indipen- denti	Unselb- ständige Dipen- denti	Ins- gesamt Totale		Selbst- ständige Indipen- denti	Unselb- ständige Dipen- denti	Ins- gesamt Totale	
		Absolute Werte Valori assoluti				% Veränderung 2015/2014 Variazione % 2015/2014			
<b>B, C, D, E - Verarbeitendes Gewerbe/Herstellung von Waren, Bergbau und Ge- winnung von Steinen und Erden, sonstige Industrie</b>	<b>4.488</b>	<b>4.807</b>	<b>32.263</b>	<b>37.070</b>	<b>4,8</b>	<b>-1,4</b>	<b>3,8</b>	<b>3,1</b>	<b>B, C, D, E - Attività manifatturiere ed esttrattive, altre attività</b>
B - Bergbau und Gewinnung von Steinen und Erden	33	42	261	302	-8,3	-3,7	-2,6	-2,7	B - Estrazione di minerali da cave e miniere
C - Verarbeitendes Gewerbe/ Herstellung von Waren	3.087	3.925	29.546	33.472	0,4	-1,2	4,0	3,4	C - Attività manifatturiere
D - Energieversorgung	1.298	763	1.563	2.326	18,3	..	4,4	2,9	D - Fornitura di energia elettrica, gas, vapore e aria condizionata
E - Wasserversorgung; Abwasser- und Abfallent- sorgung und Beseitigung von Umweltverschmutzungen	70	76	893	970	-4,1	-22,4	-0,8	-2,9	E - Fornitura di acqua; reti fognarie, attività di gestione dei rifiuti e risanamento
<b>F - Baugewerbe/Bau</b>	<b>5.417</b>	<b>6.204</b>	<b>14.069</b>	<b>20.274</b>	<b>-1,3</b>	<b>-1,5</b>	<b>0,8</b>	<b>0,1</b>	<b>F - Costruzioni</b>
F - Baugewerbe/Bau	5.417	6.204	14.069	20.274	-1,3	-1,5	0,8	0,1	F - Costruzioni
<b>G, H, I - Handel, Transporte und Gastgewerbe</b>	<b>18.052</b>	<b>25.309</b>	<b>57.671</b>	<b>82.980</b>	<b>..</b>	<b>0,6</b>	<b>-6,7</b>	<b>-4,6</b>	<b>G, H, I - Commercio al- l'ingrosso e al dettaglio, trasporto e magazzinag- gio, attività di alloggio e ristorazione</b>
G - Handel; Reparatur von Kraftwagen und Krafträdern	8.192	10.494	27.641	38.135	-1,3	-0,5	-15,5	-11,8	G - Commercio all'ingrosso e al dettaglio; riparazione di autoveicoli e motocicli
H - Verkehr und Lagerung	1.408	1.854	6.797	8.651	-0,4	-4,0	1,8	0,5	H - Trasporto e magazzinaggio
I - Gastgewerbe/Beherber- gung und Gastronomie	8.452	12.961	23.234	36.195	1,4	2,1	3,6	3,1	I - Attività dei servizi di alloggio e di ristorazione
<b>J - Information und Kommunikation</b>	<b>988</b>	<b>933</b>	<b>3.104</b>	<b>4.037</b>	<b>3,7</b>	<b>4,5</b>	<b>7,9</b>	<b>7,1</b>	<b>J - Servizi di informa- zione e comunicazione</b>
J - Information und Kommunikation	988	933	3.104	4.037	3,7	4,5	7,9	7,1	J - Servizi di informazione e comunicazione
<b>K - Erbringung von Finanz- und Versicherungs- dienstleistungen</b>	<b>668</b>	<b>783</b>	<b>5.440</b>	<b>6.222</b>	<b>3,6</b>	<b>-5,5</b>	<b>5,5</b>	<b>4,0</b>	<b>K - Attività finanziarie e assicurative</b>
K - Erbringung von Finanz- und Versicherungsdienst- leistungen	668	783	5.440	6.222	3,6	-5,5	5,5	4,0	K - Attività finanziarie e assicurative
<b>L - Grundstücks- und Wohnungswesen</b>	<b>2.581</b>	<b>3.235</b>	<b>526</b>	<b>3.760</b>	<b>1,2</b>	<b>8,5</b>	<b>9,7</b>	<b>8,7</b>	<b>L - Attività immobiliari</b>
L - Grundstücks- und Wohnungswesen	2.581	3.235	526	3.760	1,2	8,5	9,7	8,7	L - Attività immobiliari
<b>M, N - Erbringung von freiberuflichen und tech- nischen Dienstleistungen sowie von sonstigen wirtschaftlichen Dienstleistungen</b>	<b>7.122</b>	<b>7.686</b>	<b>15.731</b>	<b>23.417</b>	<b>0,5</b>	<b>0,2</b>	<b>5,7</b>	<b>3,9</b>	<b>M, N - Attività professionali, scientifiche e tecniche, attività amministrative e di servizi di supporto</b>

Tab.10.4 - Fortsetzung / Segue

**Unternehmen und selbständig und unselbständig Beschäftigte nach Wirtschaftsbereich - 2015**
**Imprese e addetti indipendenti e dipendenti per sezioni di attività economica - 2015**

WIRTSCHAFTS- TÄTIGKEITEN	Unter- nehmen Imprese	Beschäftigte / Addetti			Unter- nehmen Imprese	Beschäftigte / Addetti			ATTIVITÀ ECONOMICHE
		Selbst- ständige Indipen- denti	Unselb- ständige Dipen- denti	Ins- gesamt Totale		Selbst- ständige Indipen- denti	Unselb- ständige Dipen- denti	Ins- gesamt Totale	
	Absolute Werte Valori assoluti				% Veränderung 2015/2014 Variazione % 2015/2014				
M - Erbringung von freiberuflichen, wissenschaftlichen und technischen Dienstleistungen	6.008	6.416	4.749	11.165	0,6	0,3	3,9	1,8	M - Attività professionali, scientifiche e tecniche
N - Vermietung, Reisebüros, unterstützende Dienstleistungen für Unternehmen	1.114	1.270	10.982	12.252	-	..	6,6	5,8	N - Noleggio, agenzie di viaggio, servizi di supporto alle imprese
<b>O, P, Q - Öffentliche Verwaltung, Verteidigung; Sozialversicherung, Erziehung und Unterricht, Gesundheits- und Sozialwesen</b>	<b>2.349</b>	<b>3.013</b>	<b>3.164</b>	<b>6.177</b>	<b>-1,6</b>	<b>-1,8</b>	<b>6,1</b>	<b>2,1</b>	<b>O, P, Q - Amministrazione pubblica edifesa, istruzione, sanità e assistenza sociale</b>
P - Erziehung und Unterricht	436	1.046	487	1.533	-1,8	-2,1	14,2	2,6	P - Istruzione
Q - Gesundheits- und Sozialwesen	1.913	1.967	2.677	4.644	-1,6	-1,7	4,8	1,9	Q - Sanità e assistenza sociale
<b>R, S, T, U - Sonstige Dienstleistungen</b>	<b>2.419</b>	<b>2.766</b>	<b>3.322</b>	<b>6.088</b>	<b>0,9</b>	<b>1,0</b>	<b>10,5</b>	<b>6,0</b>	<b>R, S, T, U - Altre attività di servizi</b>
R - Kunst, Sport, Unterhaltung und Erholung	696	822	1.456	2.278	-1,0	-0,4	18,6	10,9	R - Attività artistiche, sportive, di intrattenimento e divertimento
S - Erbringung von sonstigen Dienstleistungen	1.723	1.944	1.866	3.810	1,7	1,7	5,0	3,3	S - Altre attività di servizi
<b>Insgesamt</b>	<b>44.084</b>	<b>54.735</b>	<b>135.290</b>	<b>190.025</b>	<b>0,6</b>	<b>0,4</b>	<b>-0,7</b>	<b>-0,4</b>	<b>Totale</b>

Quelle: ISTAT

Fonte: ISTAT



Tab. 10.5

**Unternehmen nach Wirtschaftssektor in den Gemeinden und in den Bezirksgemeinschaften - 2015**

Absolute Werte

**Imprese per settore economico nei comuni e nelle comunità comprensoriali - 2015**

Valori assoluti

GEMEINDEN	Wirtschaftssektoren / Settori economici					COMUNI
	Produzierendes Gewerbe im engeren Sinn	Baugewerbe/ Bau	Handel, Transporte und Gastgewerbe	Andere Dienstleistungen	Insgesamt	
	Industria in senso stretto	Costruzioni	Commercio, trasporti e alberghi	Altri servizi	Totale	
001 Aldein	17	34	45	18	114	Aldino
002 Andrian	18	15	36	32	101	Andriano
003 Altrei	2	6	14	1	23	Anterivo
004 Eppan a.d.Weinstr.	94	145	493	465	1.197	Appiano s.s.d.v.
005 Haffling	2	14	42	9	67	Avelengo
006 Abtei	31	32	384	125	572	Badia
007 Barbian	17	25	50	16	108	Barbiano
008 Bozen	1.030	1.034	3.036	5.709	10.809	Bolzano
009 Prags	13	8	37	5	63	Braies
010 Brenner	14	8	102	25	149	Brennero
011 Brixen	159	157	640	838	1.794	Bressanone
012 Branzoll	9	21	49	42	121	Bronzolo
013 Bruneck	169	131	539	788	1.627	Brunico
014 Kuens	1	5	7	5	18	Caines
015 Kaltern a.d.Weinstr.	45	77	310	194	626	Caldaro s.s.d.v.
016 Freienfeld	29	20	59	39	147	Campo di Trens
017 Sand in Taufers	56	51	212	159	478	Campo Tures
018 Kastelbell-Tschars	19	15	64	42	140	Castelbello-Ciardes
019 Kastelruth	69	88	460	180	797	Castelrotto
020 Tscherms	10	18	64	45	137	Cermes
021 Kiens	20	30	63	55	168	Chienes
022 Klausen	48	63	163	127	401	Chiusa
023 Karneid	32	75	115	44	266	Comedo all'Isarco
024 Kurtatsch a.d.Weinstr.	21	24	58	31	134	Cortaccia s.s.d.v.
025 Kurtinig a.d.Weinstr.	5	6	9	8	28	Cortina s.s.d.v.
026 Corvara	8	10	276	78	372	Corvara in Badia
027 Graun im Vinschgau	18	11	135	26	190	Curon Venosta
028 Toblach	28	31	163	64	286	Dobbiaco
029 Neumarkt	57	48	177	194	476	Egna
030 Pflazen	26	20	66	38	150	Falzes
031 Völs am Schlern	28	50	123	72	273	Fié allo Sciliar
032 Franzensfeste	10	4	19	12	45	Fortezza
033 Villnöß	18	27	80	40	165	Funes
034 Gais	22	19	63	45	149	Gais
035 Gargazon	7	16	57	44	124	Gargazzone
036 Glurns	7	16	27	21	71	Glorenza
037 Latsch	30	41	139	102	312	Laces
038 Algund	31	40	191	135	397	Lagundo
039 Lajen	40	39	92	30	201	Laion
040 Leifers	67	159	387	356	969	Laives
041 Lana	96	160	442	373	1.071	Lana
042 Laas	22	42	79	49	192	Lasa
043 Laurein	1	9	10	2	22	Lauregno
044 Lüsen	7	24	29	12	72	Luson
045 Margreid a.d.Weinstr.	11	17	24	21	73	Magré s.s.d.v.
046 Mals	43	51	145	96	335	Malles Venosta
047 Enneberg	42	35	220	60	357	Marebbe
048 Marling	15	22	92	55	184	Marlengo
049 Martell	13	7	32	5	57	Martello
050 Mölten	10	32	56	21	119	Meltina
051 Meran	255	391	1.114	1.713	3.473	Merano
052 Welsberg-Taisten	20	25	76	53	174	Monguelfo-Tesido
053 Montan	10	18	57	36	121	Montagna
054 Moos in Passeier	30	37	71	23	161	Moso in Passiria
055 Nals	12	31	59	37	139	Nalles
056 Naturns	44	68	210	130	452	Naturno
057 Natz-Schabs	22	37	100	50	209	Naz-Sciaves
058 Welschnofen	14	27	107	47	195	Nova Levante
059 Deutschnofen	34	53	156	76	319	Nova Ponente
060 Auer	30	31	147	124	332	Ora

Tab. 10.5 - Fortsetzung / Segue

**Unternehmen nach Wirtschaftssektor in den Gemeinden und in den Bezirksgemeinschaften - 2015**

Absolute Werte

**Imprese per settore economico nei comuni e nelle comunità comprensoriali - 2015**

Valori assoluti

GEMEINDEN	Wirtschaftssektoren / Settori economici					COMUNI
	Produzierendes Gewerbe im engeren Sinn  Industria in senso stretto	Baugewerbe/ Bau  Costruzioni	Handel, Transporte und Gastgewerbe  Commercio, trasporti e alberghi	Andere Dienstleistungen  Altri servizi	Insgesamt  Totale	
061 St.Ulrich	137	38	336	139	650	Ortisei
062 Partschins	24	29	145	56	254	Parcines
063 Percha	8	20	43	22	93	Perca
064 Plaus	6	15	31	9	61	Plaus
065 Waidbruck	3	1	10	6	20	Ponte Gardena
066 Burgstall	14	22	49	53	138	Postal
067 Prad am Stilfser Joch	48	37	88	76	249	Prato allo Stelvio
068 Prettau	5	2	17	3	27	Predoi
069 Proveis	3	5	5	3	16	Proves
070 Ratschings	40	31	146	52	269	Racines
071 Rasen-Antholz	25	32	126	52	235	Rasun Anterselva
072 Ritten	60	110	214	187	571	Renon
073 Riffian	10	13	47	22	92	Rifiano
074 Mühlbach	16	30	169	47	262	Rio di Pusteria
075 Rodeneck	12	15	35	13	75	Rodengo
076 Salurn	10	31	92	77	210	Salorno
077 Innichen	32	28	202	92	354	S.Candido
079 Jenesian	22	48	80	44	194	S.Genesio Atesino
080 St.Leonhard in Pass.	29	54	106	58	247	S.Leonardo in Pass.
081 St.Lorenzen	32	51	118	90	291	S.Lorenzo di Sebato
082 St.Martin in Thurn	32	37	66	29	164	S.Martino in Badia
083 St.Martin in Passeier	21	37	93	61	212	S.Martino in Pass.
084 St.Pankraz	13	34	30	23	100	S.Pancrazio
085 St.Christina in Gröden	46	23	177	53	299	S.Cristina Val Gard.
086 Sarntal	93	122	179	102	496	Sarentino
087 Schenna	11	31	229	47	318	Scena
088 Mühlwald	6	16	34	6	62	Selva dei Molini
089 Wolkenstein in Gröden	46	16	392	101	555	Selva di Val Gard.
091 Schnals	16	23	76	24	139	Senales
092 Sexten	20	22	165	42	249	Sesto
093 Schlanders	50	63	145	189	447	Silandro
094 Schluderns	10	29	37	21	97	Sluderno
095 Stilfs	10	12	105	17	144	Stelvio
096 Terenten	8	24	40	22	94	Terento
097 Terlan	25	37	140	129	331	Terlano
098 Tramin a.d.Weinstr.	20	29	136	71	256	Termeno s.s.d.v.
099 Tisens	7	22	69	35	133	Tesimo
100 Tiers	6	23	46	6	81	Tires
101 Tirol	9	25	221	58	313	Tirolo
102 Truden im Naturpark	13	7	29	19	68	Trodena nel p. n.
103 Taufers im Münstertal	6	8	14	8	36	Tubre
104 Ulten	39	44	87	31	201	Ultimo
105 Pfatten	2	10	26	10	48	Vadena
106 Olang	27	21	156	55	259	Valdaora
107 Pfitsch	34	13	75	42	164	Val di Vizze
108 Ahrntal	75	39	203	67	384	Valle Aurina
109 Gsies	12	24	71	15	122	Valle di Casies
110 Vintl	29	30	79	51	189	Vandöies
111 Vahrn	47	45	134	140	366	Varna
112 Vöran	12	24	28	10	74	Verano
113 Niederdorf	16	17	44	24	101	Villabassa
114 Villanders	16	31	45	9	101	Villandro
115 Sterzing	63	45	227	201	536	Vipiteno
116 Feldthurns	21	33	71	41	166	Velturno
117 Wengen	31	36	48	19	134	La Valle
118 U.L.Frau i.W.-St.Felix	2	3	4	6	15	Senale-S.Felice
<b>Südtirol insgesamt</b>	<b>4.488</b>	<b>5.417</b>	<b>18.052</b>	<b>16.127</b>	<b>44.084</b>	<b>Totale provincia</b>

Quelle: Istat, Statistisches Archiv der aktiven Unternehmen (ASIA)

Fonte: Istat, Registro Statistico delle Imprese Attive (ASIA)



Tab. 10.5 - Fortsetzung / Segue

**Unternehmen nach Wirtschaftssektor in den Gemeinden und in den Bezirksgemeinschaften - 2015**

Absolute Werte

**Imprese per settore economico nei comuni e nelle comunità comprensoriali - 2015**

Valori assoluti

BEZIRKSGEMEINSCHAFTEN	Wirtschaftssektoren / Settori economici					COMUNITÀ COMPENSORIALI
	Produzierendes Gewerbe im engeren Sinn	Baugewerbe/ Bau	Handel, Transporte und Gastgewerbe	Andere Dienstleistungen	Insgesamt	
	Industria in senso stretto	Costruzioni	Commercio, trasporti e alberghi	Altri servizi	Totale	
Vinschgau	292	355	1.086	676	2.409	Val Venosta
Burggrafenamt	704	1.169	3.503	3.043	8.419	Burgraviato
Überetsch-Südt.Unterland	456	715	2.229	1.828	5.228	Oltradige-Bassa Atesina
Bozen	1.030	1.034	3.036	5.709	10.809	Bolzano
Salten-Schlern	597	705	2.441	1.072	4.815	Salto-Sciliar
Eisacktal	426	527	1.618	1.369	3.940	Val d'Isarco
Wipptal	190	121	628	371	1.310	Alta Val d'Isarco
Pustertal	793	791	3.511	2.059	7.154	Val Pusteria
<b>Südtirol insgesamt</b>	<b>4.488</b>	<b>5.417</b>	<b>18.052</b>	<b>16.127</b>	<b>44.084</b>	<b>Totale provincia</b>

Quelle: Istat, Statistisches Archiv der aktiven Unternehmen (ASIA)

Fonte: Istat, Registro Statistico delle Imprese Attive (ASIA)

Tab. 10.6

**Arbeitsstätten der Unternehmen und jeweilige Beschäftigte nach Beschäftigtengrößenklasse der Arbeitsstätten und Wirtschaftssektor - 2015**
**Unità locali delle imprese e relativi addetti per classe di addetti delle unità locali e settore economico - 2015**

BESCHÄFTIGTEN-GRÖSSEN-KLASSE (a)	Wirtschaftssektoren / Settori economici										CLASSE DI ADDETTI (a)
	Produzierendes Gewerbe im engeren Sinn		Baugewerbe/Bau		Handel, Transporte und Gastgewerbe		Andere Dienst- leistungen		Insgesamt		
	Industria in senso stretto		Costruzioni		Commercio, trasporti e alberghi		Altri servizi		Totale		
	Arbeits- stätten	Be- schäftigte	Arbeits- stätten	Be- schäftigte	Arbeits- stätten	Be- schäftigte	Arbeits- stätten	Be- schäftigte	Arbeits- stätten	Be- schäftigte	
Unità locali	Addetti	Unità locali	Addetti	Unità locali	Addetti	Unità locali	Addetti	Unità locali	Addetti		
1	2.593	1.729	3.114	2.638	8.278	8.029	11.531	10.600	25.516	22.995	1
2-9	1.665	6.643	2.138	8.098	9.952	36.942	4.888	15.793	18.643	67.475	2-9
10-19	312	4.184	277	3.620	1.244	16.201	339	4.388	2.172	28.394	10-19
20-49	198	6.106	109	2.956	450	12.832	166	4.771	923	26.665	20-49
50-249	103	11.262	28	2.393	117	9.298	69	6.289	317	29.242	50-249
250 und mehr	14	5.752	-	-	4	2.582	6	2.342	24	10.676	250 e più
<b>Insgesamt</b>	<b>4.885</b>	<b>35.675</b>	<b>5.666</b>	<b>19.705</b>	<b>20.045</b>	<b>85.883</b>	<b>16.999</b>	<b>44.184</b>	<b>47.595</b>	<b>185.448</b>	<b>Totale</b>

(a) Da die Beschäftigtenzahl eines Unternehmens als Jahresdurchschnitt berechnet wird, umfasst die Klasse '1' die Einheiten mit durchschnittlich bis zu 1,49 Beschäftigten die Klasse '2-9' umfasst jene mit 1,50 bis 9,49 Beschäftigten usw.  
 Poiché il numero degli addetti di un'impresa è calcolato come media annua, la classe dimensionale '1' comprende le unità con in media fino a 1,49 addetti la classe '2-9' comprende quelle con addetti da 1,50 a 9,49, e così via.

Quelle: Istat, Statistisches Archiv der aktiven Unternehmen (ASIA)

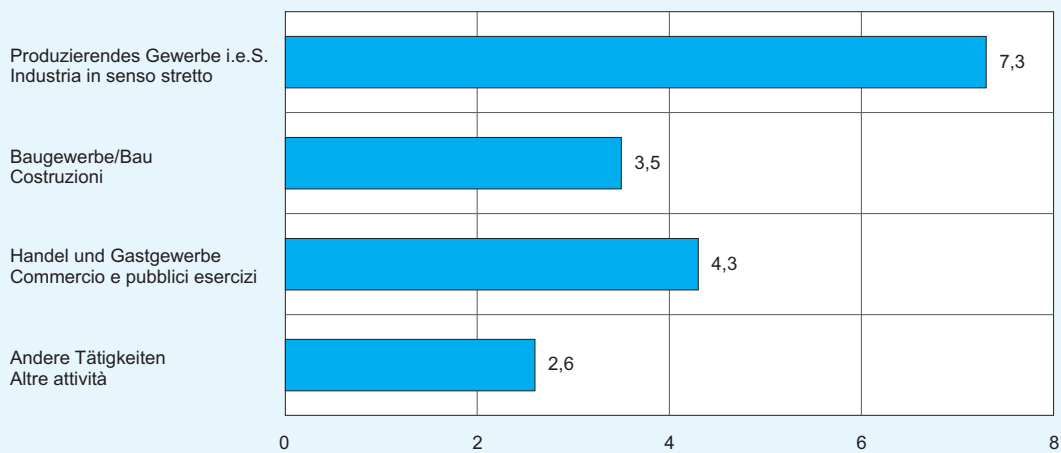
Fonte: Istat, Registro Statistico delle Imprese Attive (ASIA)



Graf. 10.c

**Durchschnittszahl der Beschäftigten je Arbeitsstätte der Unternehmen und Institutionen - 2015**

**Numero medio di addetti per unità locale delle imprese e delle istituzioni - 2015**



© astat 2019 - Ir







Tab. 10.7

**Arbeitsstätten der Unternehmen und jeweilige Beschäftigte nach Wirtschaftsabschnitt - 2015**

Absolute Werte

**Unità locali delle imprese e relativi addetti per sezione di attività economica - 2015**

Valori assoluti

WIRTSCHAFTSTÄTIGKEITEN	Arbeitsstätten Unità locali	Beschäftigte Addetti	ATTIVITÀ ECONOMICHE
<b>B, C, D, E - Verarbeitendes Gewerbe/Herstellung von Waren, Bergbau und Gewinnung von Steinen und Erden, sonstige Industrie</b>	<b>4.885</b>	<b>35.675</b>	<b>B, C, D, E - Attività manifatturiere ed estrattive, altre attività</b>
B - Bergbau und Gewinnung von Steinen und Erden	37	400	B - Estrazione di minerali da cave e miniere
C - Verarbeitendes Gewerbe/Herstellung von Waren	3.389	32.124	C - Attività manifatturiere
D - Energieversorgung	1.364	2.223	D - Fornitura di energia elettrica, gas, vapore e aria condizionata
E - Wasserversorgung; Abwasser- und Abfallentsorgung und Beseitigung von Umweltverschmutzungen	95	928	E - Fornitura di acqua; reti fognarie, attività di gestione dei rifiuti e risanamento
<b>F - Baugewerbe/Bau</b>	<b>5.666</b>	<b>19.705</b>	<b>F - Costruzioni</b>
F - Baugewerbe/Bau	5.666	19.705	F - Costruzioni
<b>G, H, I - Handel, Transporte und Gastgewerbe</b>	<b>20.045</b>	<b>85.883</b>	<b>G, H, I - Commercio all'ingrosso e al dettaglio, trasporto e magazzinaggio, attività di alloggio e ristorazione</b>
G - Handel; Reparatur von Kraftwagen und Krafträdern	9.468	39.676	G - Commercio all'ingrosso e al dettaglio; riparazione di autoveicoli e motocicli
H - Verkehr und Lagerung	1.683	9.439	H - Trasporto e magazzinaggio
I - Gastgewerbe/Beherbergung und Gastronomie	8.894	36.768	I - Attività dei servizi di alloggio e di ristorazione
<b>J - Information und Kommunikation</b>	<b>1.056</b>	<b>4.349</b>	<b>J - Servizi di informazione e comunicazione</b>
J - Information und Kommunikation	1.056	4.349	J - Servizi di informazione e comunicazione
<b>K - Erbringung von Finanz- und Versicherungsdienstleistungen</b>	<b>1.049</b>	<b>5.626</b>	<b>K - Attività finanziarie e assicurative</b>
K - Erbringung von Finanz- und Versicherungsdienstleistungen	1.049	5.626	K - Attività finanziarie e assicurative
<b>L - Grundstücks- und Wohnungswesen</b>	<b>2.602</b>	<b>3.754</b>	<b>L - Attività immobiliari</b>
L - Grundstücks- und Wohnungswesen	2.602	3.754	L - Attività immobiliari
<b>M, N - Erbringung von freiberuflichen und technischen Dienstleistungen sowie von sonstigen wirtschaftlichen Dienstleistungen</b>	<b>7.364</b>	<b>18.407</b>	<b>M, N - Attività professionali, scientifiche e tecniche, attività amministrative e di servizi di supporto</b>
M - Erbringung von freiberuflichen, wissenschaftlichen und technischen Dienstleistungen	6.134	11.173	M - Attività professionali, scientifiche e tecniche
N - Vermietung, Reisebüros, unterstützende Dienstleistungen für Unternehmen	1.230	7.233	N - Noleggio, agenzie di viaggio, servizi di supporto alle imprese
<b>O, P, Q - Öffentliche Verwaltung, Verteidigung; Sozialversicherung, Erziehung und Unterricht, Gesundheits- und Sozialwesen</b>	<b>2.411</b>	<b>6.321</b>	<b>O, P, Q - Amministrazione pubblica edifesa, istruzione, sanità e assistenza sociale</b>
P - Erziehung und Unterricht	449	1.497	P - Istruzione
Q - Gesundheits- und Sozialwesen	1.962	4.825	Q - Sanità e assistenza sociale
<b>R, S, T, U - Sonstige Dienstleistungen</b>	<b>2.517</b>	<b>5.727</b>	<b>R, S, T, U - Altre attività di servizi</b>
R - Kunst, Sport, Unterhaltung und Erholung	747	1.915	R - Attività artistiche, sportive, di intrattenimento e divertimento
S - Erbringung von sonstigen Dienstleistungen	1.770	3.812	S - Altre attività di servizi
<b>Insgesamt</b>	<b>47.595</b>	<b>185.448</b>	<b>Totale</b>

Quelle: Istat, Statistisches Archiv der aktiven Unternehmen (ASIA)

Fonte: Istat, Registro Statistico delle Imprese Attive (ASIA)

Tab. 10.8

**Arbeitsstätten der Unternehmen nach Wirtschaftssektor in den Gemeinden und in den Bezirksgemeinschaften - 2015**

**Unità locali delle imprese per settore economico nei comuni e nelle comunità comprensoriali - 2015**

GEMEINDEN	Wirtschaftssektoren / Settori economici										COMUNI
	Produzierendes Gewerbe i.e.S.		Baugewerbe/Bau		Handel, Transporte und Gastgewerbe		Andere Dienstleistungen		Insgesamt		
	Industria in senso stretto		Costruzioni		Commercio, trasporti e alberghi		Altri servizi		Totale		
	Arbeitsstätten Unità loc.	Beschäftigte Addetti	Arbeitsstätten Unità loc.	Beschäftigte Addetti	Arbeitsstätten Unità loc.	Beschäftigte Addetti	Arbeitsstätten Unità loc.	Beschäftigte Addetti	Arbeitsstätten Unità loc.	Beschäftigte Addetti	
001 Aldein	18	61	35	108	47	145	19	29	119	343	Aldino
002 Andrian	21	78	15	25	40	115	32	58	108	276	Andriano
003 Altrei	2	3	6	12	15	29	2	2	25	45	Anterivo
004 Eppan a.d.Weinstr.	98	607	149	506	533	2.205	483	817	1.263	4.135	Appiano s.s.d.v.
005 Hafling	2	12	15	49	44	262	11	45	72	368	Avelengo
006 Abtei	32	91	34	100	402	1.592	135	366	603	2.149	Badia
007 Barbian	20	199	27	194	52	222	18	25	117	639	Barbiano
008 Bozen	1.104	6.204	1.081	2.689	3.515	17.349	5.974	18.955	11.674	45.197	Bolzano
009 Prags	13	36	8	16	40	157	6	10	67	219	Braies
010 Brenner	16	35	8	18	137	735	31	68	192	856	Brennero
011 Brixen	172	2.173	165	625	739	3.186	874	2.238	1.950	8.222	Bressanone
012 Branzoll	11	71	21	34	55	195	44	65	131	365	Bronzolo
013 Bruneck	181	2.750	137	828	643	3.272	831	2.193	1.792	9.044	Brunico
014 Kuens	1	1	5	12	8	16	5	6	19	35	Caines
015 Kaltern a.d.Weinstr.	48	426	80	237	335	1.242	202	346	665	2.251	Caldaro s.s.d.v.
016 Freienfeld	30	118	21	381	68	274	38	66	157	839	Campo di Trens
017 Sand in Taufers	68	465	53	449	234	886	167	416	522	2.216	Campo Tures
018 Kastelbell-Tschars	20	202	15	65	69	314	44	88	148	670	Castelbello-Ciardes
019 Kastelruth	72	265	92	324	498	2.182	191	396	853	3.166	Castelrotto
020 Tschermrs	10	43	19	45	64	247	46	69	139	404	Cermes
021 Kiens	23	682	32	123	70	304	58	102	183	1.211	Chienes
022 Klausen	52	302	65	215	187	628	138	257	442	1.401	Chiusa
023 Karneid	34	145	81	251	126	374	51	103	292	873	Cornedo all'Isarco
024 Kurtatsch a.d.Weinstr.	24	267	25	67	66	466	32	46	147	846	Cortaccia s.s.d.v.
025 Kurtinig a.d.Weinstr.	5	36	6	8	11	36	8	19	30	100	Cortina s.s.d.v.
026 Corvara	10	22	10	33	296	1.280	85	257	401	1.591	Corvara in Badia
027 Graun im Vinschgau	21	63	11	36	145	467	31	49	208	615	Curon Venosta
028 Toblach	31	259	33	144	179	698	69	139	312	1.240	Dobbiaco
029 Neumarkt	60	370	50	195	200	2.529	211	476	521	3.570	Egna
030 Pfalzen	27	92	22	100	72	329	39	55	160	577	Falzes
031 Völs am Schlern	29	186	50	151	129	437	74	104	282	878	Fié allo Sciliar
032 Franzensfeste	11	128	4	6	23	114	13	21	51	269	Forzezza
033 Villnöß	20	142	28	83	90	240	42	63	180	528	Funes
034 Gais	22	448	20	74	66	259	49	81	157	862	Gais
035 Gargazon	7	50	16	32	61	245	46	99	130	426	Gargazzone
036 Glurns	7	56	16	133	30	160	22	38	75	386	Glorenza
037 Latsch	32	354	44	142	159	853	111	287	346	1.636	Laces
038 Algund	32	407	43	170	224	927	137	270	436	1.774	Lagundo
039 Lajen	47	192	41	142	100	291	32	48	220	673	Laion
040 Leifers	78	1.521	162	429	415	1.415	365	940	1.020	4.304	Laives
041 Lana	109	1.122	166	574	489	2.062	390	909	1.154	4.666	Lana
042 Laas	25	418	43	174	91	371	52	86	211	1.050	Lasa
043 Laurein	1	2	10	36	10	15	3	3	24	56	Lauregno
044 Lüssen	8	46	26	89	36	153	13	23	83	311	Luson
045 Margreid a.d.Weinstr.	11	82	17	26	26	176	23	28	77	312	Magré s.s.d.v.
046 Mals	47	225	52	198	154	635	105	217	358	1.276	Malles Venosta
047 Enneberg	43	133	35	114	228	752	63	128	369	1.127	Marebbe
048 Marling	15	110	23	43	95	525	57	122	190	799	Marlengo
049 Martell	13	25	8	40	34	96	7	8	62	169	Martello
050 Mölten	12	22	35	101	59	97	24	35	130	254	Meltina
051 Meran	277	1.563	396	920	1.277	5.556	1.795	4.707	3.745	12.746	Merano
052 Welsberg-Taisten	23	211	26	160	85	315	55	123	189	809	Monguelfo-Tesido
053 Montan	10	38	19	136	58	150	37	92	124	416	Montagna
054 Moos in Passeier	33	100	43	160	74	197	24	53	174	510	Moso in Passiria
055 Nals	13	93	33	120	62	236	37	53	145	501	Nalles
056 Naturns	46	850	73	214	224	1.053	137	283	480	2.400	Naturno
057 Natz-Schabs	25	284	38	160	102	366	52	68	217	879	Naz-Sciaves
058 Welschnofen	15	44	28	81	115	423	49	99	207	647	Nova Levante
059 Deutschnofen	37	210	56	286	165	653	82	162	340	1.311	Nova Ponente
060 Auer	34	253	34	161	167	872	131	329	366	1.615	Ora



Tab. 10.8 - Fortsetzung / Segue

**Arbeitsstätten der Unternehmen nach Wirtschaftssektor in den Gemeinden und in den Bezirksgemeinschaften - 2015**

**Unità locali delle imprese per settore economico nei comuni e nelle comunità comprensoriali - 2015**

GEMEINDEN	Wirtschaftssektoren / Settori economici										COMUNI	
	Produzierendes Gewerbe i.e.S. Industria in senso stretto		Baugewerbe/Bau Costruzioni		Handel, Transporte und Gastgewerbe Commercio, trasporti e alberghi		Andere Dienstleistungen Altri servizi		Insgesamt Totale			
	Arbeitsstätten Unità loc.	Beschäftigte Addetti	Arbeitsstätten Unità loc.	Beschäftigte Addetti	Arbeitsstätten Unità loc.	Beschäftigte Addetti	Arbeitsstätten Unità loc.	Beschäftigte Addetti	Arbeitsstätten Unità loc.	Beschäftigte Addetti		
	061	St.Ulrich	137	214	38	88	352	1.227	153	443		680
062	Partschins	25	158	29	96	152	439	58	103	264	795	Parcines
063	Percha	9	45	20	59	48	183	24	48	101	335	Perca
064	Plaus	6	11	15	31	32	89	9	12	62	143	Plaus
065	Waidbruck	5	17	2	4	12	28	7	12	26	61	Ponte Gardena
066	Burgstall	14	440	25	69	53	234	55	84	147	826	Postal
067	Prad am Stilfser Joch	53	313	38	182	101	431	82	161	274	1.086	Prato allo Stelvio
068	Prettau	5	13	2	2	18	45	3	3	28	63	Predoi
069	Proveis	3	13	6	10	6	10	4	5	19	37	Proves
070	Ratschings	45	368	34	152	158	849	57	116	294	1.486	Racines
071	Rasen-Antholz	31	120	46	217	145	443	57	79	279	860	Rasun Anterselva
072	Ritten	69	1.132	113	422	231	846	194	387	607	2.787	Renon
073	Riffian	10	50	13	62	48	127	23	34	94	273	Rifiano
074	Mühlbach	17	167	31	116	185	758	55	120	288	1.160	Rio di Pusteria
075	Rodeneck	13	38	16	85	39	113	15	32	83	268	Rodengo
076	Salurn	10	39	34	69	107	389	80	175	231	671	Salorno
077	Innichen	38	342	32	141	221	878	103	247	394	1.607	S.Candido
079	Jenesien	23	74	51	203	83	199	45	54	202	530	S.Genesio Atesino
080	St.Leonhard in Pass.	29	127	56	174	116	631	60	140	261	1.072	S.Leonardo in Pass.
081	St.Lorenzen	36	202	52	295	128	847	95	248	311	1.592	S.Lorenzo di Sebato
082	St.Martin in Thurn	36	99	38	164	72	167	32	49	178	477	S.Martino in Badia
083	St.Martin in Passeier	26	93	44	139	101	488	64	117	235	836	S.Martino in Pass.
084	St.Pankraz	13	32	36	121	35	76	25	47	109	276	S.Pancrazio
085	St.Christina in Gröd.	46	78	23	119	192	503	59	181	320	881	S.Cristina Val Gard.
086	Sarnatal	99	472	123	436	187	554	107	283	516	1.744	Sarentino
087	Schenna	11	23	33	102	243	949	48	96	335	1.170	Scena
088	Mühlwald	6	25	16	57	36	77	6	9	64	168	Selva dei Molini
089	Wolkenstein in Gröd.	49	159	16	35	416	1.711	107	303	588	2.208	Selva di Val Gard.
091	Schnals	15	47	18	39	75	386	24	49	132	522	Senales
092	Sexten	24	135	24	70	174	780	46	113	268	1.098	Sesto
093	Schlanders	59	387	66	392	174	806	203	425	502	2.011	Silandro
094	Schluderns	14	438	29	62	42	197	23	138	108	836	Sluderno
095	Stilfs	13	34	12	19	110	443	19	60	154	555	Stelvio
096	Terenten	8	38	25	208	42	149	25	38	100	434	Terento
097	Terlan	29	361	37	130	152	857	136	272	354	1.620	Terlano
098	Tramin a.d.Weinstr.	22	243	29	112	142	452	74	112	267	918	Termeno s.s.d.v.
099	Tisens	8	28	24	83	76	196	39	137	147	444	Tesimo
100	Tiers	7	21	26	45	49	176	7	11	89	253	Tires
101	Tirol	9	11	26	124	235	874	61	109	331	1.118	Tirol
102	Truden im Naturpark	14	215	7	9	30	77	19	25	70	326	Trodona nel p. n.
103	Taufers im Münstertal	7	19	8	14	15	51	9	12	39	96	Tubre
104	Ulten	51	174	44	94	100	341	36	67	231	676	Ultimo
105	Pfatten	3	5	11	22	28	121	12	22	54	169	Vadena
106	Olang	27	173	23	160	170	689	58	133	278	1.155	Valdaora
107	Pfitsch	39	87	15	61	84	291	46	302	184	741	Val di Vizze
108	Ahrmtal	84	301	41	163	214	957	74	134	413	1.555	Valle Aurina
109	Gsies	12	26	25	95	74	297	17	22	128	440	Valle di Casies
110	Vintl	34	377	34	71	91	260	54	101	213	809	Vandoies
111	Vahrn	54	563	52	215	159	990	150	324	415	2.091	Varna
112	Vöran	12	42	25	104	30	68	11	13	78	228	Verano
113	Niederdorf	17	170	17	55	50	147	25	80	109	452	Villabassa
114	Villanders	16	61	31	130	49	180	10	26	106	396	Villandro
115	Sterzing	71	1.144	47	223	280	1.108	216	515	614	2.990	Vipiteno
116	Feldthurns	23	142	33	134	74	186	45	75	175	537	Velturno
117	Wengen	33	169	38	152	50	112	21	34	142	467	La Valle
118	U.L.Frau i.W.-St.Felix	8	14	11	31	21	27	10	12	50	84	Senale-S.Felice
<b>Südtirol insgesamt</b>		<b>4.885</b>	<b>35.675</b>	<b>5.666</b>	<b>19.705</b>	<b>20.045</b>	<b>85.883</b>	<b>16.999</b>	<b>44.184</b>	<b>47.595</b>	<b>185.448</b>	<b>Totale provincia</b>

Quelle: Istat, Statistisches Archiv der aktiven Unternehmen (ASIA)

Fonte: Istat, Registro Statistico delle Imprese Attive (ASIA)

Tab. 10.8 - Fortsetzung / Segue

**Arbeitsstätten der Unternehmen nach Wirtschaftssektor in den Gemeinden und in den Bezirksgemeinschaften - 2015**

**Unità locali delle imprese per settore economico nei comuni e nelle comunità comprensoriali - 2015**

BEZIRKS- GEMEINSCHAFTEN	Wirtschaftssektoren / Settori economici										COMUNITÀ COMPRESORIALI
	Produzierendes Gewerbe i.e.S. Industria in senso stretto		Baugewerbe/Bau Costruzioni		Handel, Transporte und Gastgewerbe Commercio, trasporti e alberghi		Andere Dienst- leistungen Altri servizi		Insgesamt Totale		
	Arbeits- stätten Unità loc.	Beschäf- tigte Addetti	Arbeits- stätten Unità loc.	Beschäf- tigte Addetti	Arbeits- stätten Unità loc.	Beschäf- tigte Addetti	Arbeits- stätten Unità loc.	Beschäf- tigte Addetti	Arbeits- stätten Unità loc.	Beschäf- tigte Addetti	
Vinschgau	326	2.581	360	1.495	1.199	5.212	732	1.618	2.617	10.906	Val Venosta
Burggrafenamt	771	5.564	1.229	3.614	3.880	15.889	3.191	7.596	9.071	32.662	Burgraviato
Überetsch- Südt.Unterland	498	4.675	737	2.285	2.427	11.469	1.910	3.851	5.572	22.280	Oltradige-Bassa
Bozen	1.104	6.204	1.081	2.689	3.515	17.349	5.974	18.955	11.674	45.197	Atesina
Salten-Schlern	629	3.022	732	2.541	2.602	9.380	1.143	2.560	5.106	17.503	Bolzano
Eisacktal	472	4.325	555	2.192	1.824	7.339	1.451	3.310	4.302	17.166	Salto-Sciliar
Wipptal	212	1.880	129	842	750	3.371	401	1.088	1.492	7.181	Val d'Isarco
Pustertal	873	7.424	843	4.049	3.848	15.874	2.197	5.206	7.761	32.554	Alta Val d'Isarco
<b>Südtirol insgesamt</b>	<b>4.885</b>	<b>35.675</b>	<b>5.666</b>	<b>19.705</b>	<b>20.045</b>	<b>85.883</b>	<b>16.999</b>	<b>44.184</b>	<b>47.595</b>	<b>185.448</b>	<b>Totale provincia</b>

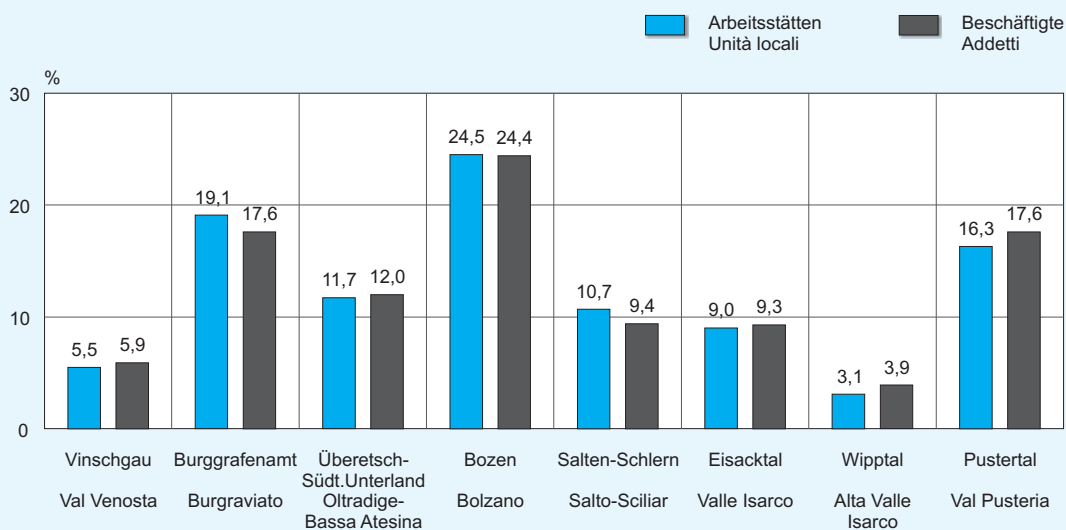
Quelle: Istat, Statistisches Archiv der aktiven Unternehmen (ASIA)

Fonte: Istat, Registro Statistico delle Imprese Attive (ASIA)

Graf. 10.d

**Arbeitsstätten und Beschäftigte der Unternehmen und Institutionen nach Bezirksgemeinschaft - 2015**  
Prozentuelle Verteilung

**Unità locali e addetti delle imprese e delle istituzioni per comunità comprensoriale - 2015**  
Composizione percentuale



© astat 2019 - lr





Tab. 10.9

**Stand und Bewegungen im Handelsregister der Handelskammer - 2001-2017****Situazione e movimento nel Registro delle imprese della Camera di Commercio - 2001-2017**

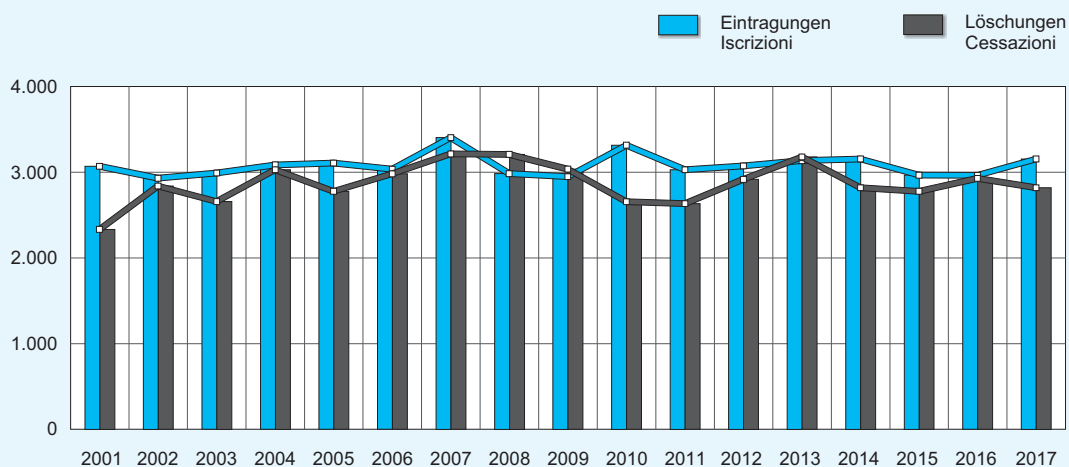
JAHRE ANNI	Betriebe insgesamt Totale imprese				davon Handwerksbetriebe di cui artigiane			
	Stand am 31.12. (a) Situazione al 31.12. (a)	Eintragungen Iscrizioni	Löschungen Cessazioni	Saldo	Stand am 31.12. (a) Situazione al 31.12. (a)	Eintragungen Iscrizioni	Löschungen Cessazioni	Saldo
2001	55.856	3.069	2.335	734	13.221	865	718	147
2002	55.952	2.929	2.839	90	13.286	817	752	65
2003	56.292	2.990	2.657	333	13.395	804	695	109
2004	56.354	3.085	3.029	56	13.450	858	803	55
2005	56.699	3.106	2.777	329	13.459	789	780	9
2006	56.760	3.034	2.981	53	13.501	832	790	42
2007	56.945	3.404	3.213	191	13.436	789	854	-65
2008	56.735	2.983	3.208	-225	13.387	785	834	-49
2009	56.645	2.948	3.036	-88	13.228	685	844	-159
2010	57.316	3.315	2.656	659	13.252	709	685	24
2011	57.712	3.029	2.633	396	13.310	738	680	58
2012	57.885	3.073	2.916	157	13.331	775	754	21
2013	57.849	3.135	3.178	-43	13.295	757	793	-36
2014	57.955	3.154	2.819	335	13.388	839	746	93
2015	58.163	2.965	2.777	188	13.438	769	719	50
2016	58.216	2.963	2.928	35	13.427	763	774	-11
<b>2017</b>	<b>57.955</b>	<b>3.154</b>	<b>2.819</b>	<b>335</b>	<b>13.515</b>	<b>842</b>	<b>754</b>	<b>88</b>

(a) Einschließlich Betrieben in Konkurs oder in Liquidation  
Comprese imprese fallimentari o in liquidazione

Quelle: InfoCamere, Auswertung ASTAT

Fonte: InfoCamere, elaborazione ASTAT

Graf. 10.e

**Bewegungen im Handelsregister der Handelskammer - 2001-2017****Movimenti nel Registro delle imprese della Camera di Commercio - 2001-2017**

© astat 2019 - Ir



Tab. 10.10

**Im Handelsregister der Handelskammer eingetragene Betriebe nach Rechtsform (a) und Wirtschaftszweig - 2017**  
 Stand am 31.12.

**Imprese registrate al Registro delle imprese della Camera di Commercio per forma giuridica (a) e ramo di attività economica - 2017**

Situazione al 31.12.

WIRTSCHAFTSZWEIGE (ATECO 2007)	Eingetragene	Tätige	Eintragungen	Löschungen
	Registrate	Attive	Iscrizioni	Cessazioni
A Land- und Forstwirtschaft, Fischerei	16.842	16.832	557	589
B Bergbau und Gewinnung von Steinen und Erden	33	29	-	-
C Verarbeitendes Gewerbe/Herstellung von Waren	4.020	3.863	127	157
D Energieversorgung	887	880	72	16
E Wasserversorgung; Abwasser- und Abfallentsorgung und Beseitigung von Umweltverschmutzungen	77	76	-	1
F Baugewerbe/Bau	6.786	6.499	290	369
G Handel; Reparatur von Kraftwagen und Krafträdern	8.593	8.236	369	505
H Verkehr und Lagerung	1.506	1.455	32	80
I Gastgewerbe/Beherbergung und Gastronomie	7.436	7.080	212	407
J Information und Kommunikation	976	946	63	54
K Erbringung von Finanz- und Versicherungsdienstleistungen	664	645	25	43
L Grundstücks- und Wohnungswesen	2.133	2.033	23	84
M Erbringung von freiberuflichen, wissenschaftlichen und technischen Dienstleistungen	2.016	1.949	156	129
N Vermietung, Reisebüros, unterstützende Dienstleistungen für Unternehmen	1.245	1.197	87	69
P Erziehung und Unterricht	207	199	15	14
Q Gesundheits- und Sozialwesen	148	140	6	-
R Kunst, Sport, Unterhaltung und Erholung	514	478	18	24
S Erbringung von sonstigen Dienstleistungen	1.743	1.719	75	90
Nicht klassifiziert (b)	2.129	21	1.027	188
<b>Insgesamt</b>	<b>57.955</b>	<b>54.277</b>	<b>3.154</b>	<b>2.819</b>

(a) Nur für die tätigen Betriebe

(b) Vorwiegend Gesellschaften, die ihre Tätigkeit noch nicht aufgenommen haben.

Quelle: InfoCamere, Auswertung ASTAT

Tab. 10.11

**Im Handelsregister der Handelskammer eingetragene Betriebe nach Bezirksgemeinschaft (a) und Wirtschaftsbereich (b) - 2017**

**Imprese registrate al Registro delle imprese della Camera di Commercio per comunità comprensoriale (a) e settore di attività economica (b) - 2017**

BEZIRKS- GEMEINSCHAFTEN	Landwirtschaft und Fischerei	Gewinnung von Mineralien	Verarbeitende Industrie	Energie, Gas und Wasser	Bauwesen	Handel und Reparaturen
	Agricoltura e pesca	Estrazione di minerali	Industria manifatturiera	Energia, gas e acqua	Costruzioni	Commercio e riparazioni
Vinschgau	2.255	11	288	92	337	456
Burggrafenamt	3.582	11	829	229	1.482	1.695
Überetsch-Südt. Unterland	4.153	11	568	92	813	1.339
Bozen	703	2	783	636	1.636	2.595
Salten-Schlern	2.052	12	665	77	702	697
Eisacktal	1.581	7	489	101	595	830
Wipptal	689	3	161	99	148	306
Pustertal	2.776	10	771	260	886	1.110
Außerhalb Südtirols	4	-	21	3	27	49
<b>Insgesamt</b>	<b>17.795</b>	<b>67</b>	<b>4.575</b>	<b>1.589</b>	<b>6.626</b>	<b>9.077</b>

(a) Für die Analyse auf Bezirksebene wird als Datenquelle direkt das Handelsregister der Handelskammer Bozen verwendet. Das Gesamtergebnis unterscheidet sich von den Ergebnissen von InfoCamere, da im Handelsregister Eintragungen und Löschungen auch nachträglich vorgenommen werden können.

(b) Wirtschaftsbereich gemäß ATECO 2007

Quelle: Handelskammer Bozen, Auswertung ASTAT



Tab. 10.10 - Fortsetzung / Segue

**Im Handelsregister der Handelskammer eingetragene Betriebe nach Rechtsform (a) und Wirtschaftszweig - 2017**  
Stand am 31.12.**Imprese registrate al Registro delle imprese della Camera di Commercio per forma giuridica (a) e ramo di attività economica - 2017**

Situazione al 31.12.

Kapitalgesellschaften Società di capitale	Personengesellschaften Società di persone	Einzelunternehmen Ditte individuali	Andere Formen Altre forme	RAMI DI ATTIVITÀ ECONOMICA (ATECO 2007)
106	290	16.257	189	Agricoltura, silvicoltura e pesca
18	11	4	-	Estrazione di minerali da cave e miniere
821	1.082	2.084	33	Attività manifatturiere
528	144	94	121	Fornitura di energia elettrica, gas, vapore e aria condizionata Fornitura di acqua; reti fognarie, attività di gestione dei rifiuti e risanamento
32	5	17	23	Costruzioni
1.185	1.242	4.066	293	Commercio all'ingrosso e al dettaglio; riparaz. di autoveicoli e motocicli
1.639	2.155	4.683	116	Trasporto e magazzinaggio
242	333	886	45	Attività dei servizi di alloggio e di ristorazione
421	3.047	3.907	61	Servizi di informazione e comunicazione
334	254	342	46	Attività finanziarie e assicurative
152	99	361	52	Attività immobiliari
722	1.189	202	20	Attività professionali, scientifiche e tecniche
706	413	755	142	Noleggio, agenzie di viaggio, servizi di supporto alle imprese
251	268	627	99	Istruzione
29	43	64	71	Sanità e assistenza sociale
40	10	6	92	Attività artistiche, sportive, di intrattenimento e divertimento
152	110	175	77	Altre attività di servizi
44	298	1.379	22	Non classificate (b)
983	782	238	126	
<b>8.405</b>	<b>11.775</b>	<b>36.147</b>	<b>1.628</b>	<b>Totale</b>

(a) Solo per le imprese attive

(b) Si tratta per lo più di società che non hanno ancora incominciato la propria attività.

Fonte: InfoCamere, elaborazione ASTAT

Tab. 10.11 - Fortsetzung / Segue

**Im Handelsregister der Handelskammer eingetragene Betriebe nach Bezirksgemeinschaft (a) und Wirtschaftsbe-  
reich (b) - 2017****Imprese registrate al Registro delle imprese della Camera di Commercio per comunità comprensoriale (a) e settore di attività economica (b) - 2017**

Verkehr und Nachrichtenübermittlung Trasporti e comunicazioni	Beherbergung und Gastronomie Alloggio e ristorazione	Kreditwesen und Versicherungen Credito e assicurazioni	Andere Dienste Altri servizi	Nicht klassifiziert Non classificate	Insgesamt Totale	COMUNITÀ COMPENSORIALE
119	436	32	212	58	4.296	Val Venosta
409	1.476	129	1.154	282	11.278	Burgraviato
301	597	71	762	175	8.882	Oltradige-Bassa Atesina
728	844	284	2.391	833	11.435	Bolzano
207	1.181	43	437	83	6.156	Salto-Sciliar
212	472	58	537	116	4.998	Valle Isarco
63	238	13	155	68	1.943	Alta Valle Isarco
268	1.581	83	829	191	8.765	Val Pusteria
6	5	8	29	910	1.062	Fuori provincia
<b>2.313</b>	<b>6.830</b>	<b>721</b>	<b>6.506</b>	<b>2.716</b>	<b>58.815</b>	<b>Totale</b>

(a) Per l'analisi a livello comprensoriale viene utilizzato come fonte dati direttamente il registro imprese della Camera di Commercio di Bolzano. Il risultato totale è differente dal risultato InfoCamere, poiché nel registro imprese si possono verificare iscrizioni e cessazioni retrodatate.

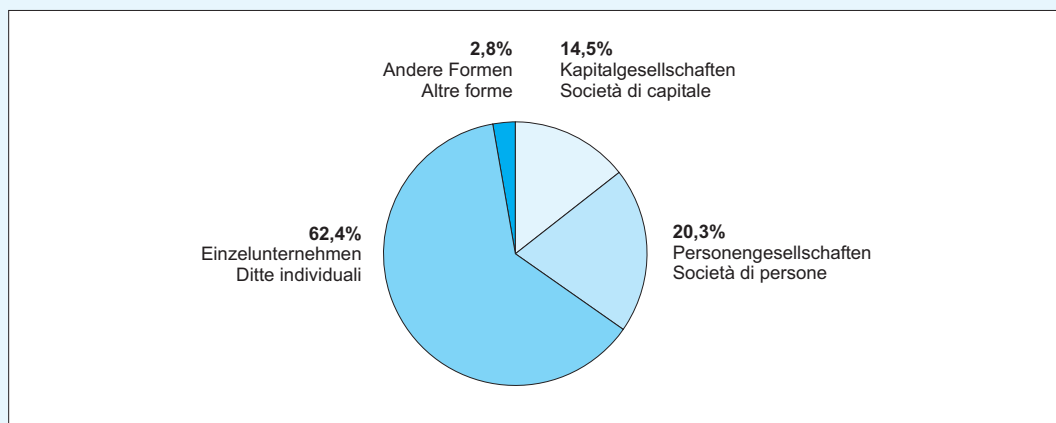
(b) Settore di attività economica in ATECO 2007

Fonte: C.C.I.A.A. di Bolzano, elaborazione ASTAT

Graf. 10.f

**Im Handelsregister der Handelskammer eingetragene tätige Betriebe nach Rechtsform - 2017**  
 Prozentuelle Verteilung

**Imprese attive risultanti nel Registro delle imprese della Camera di Commercio per forma giuridica - 2017**  
 Composizione percentuale



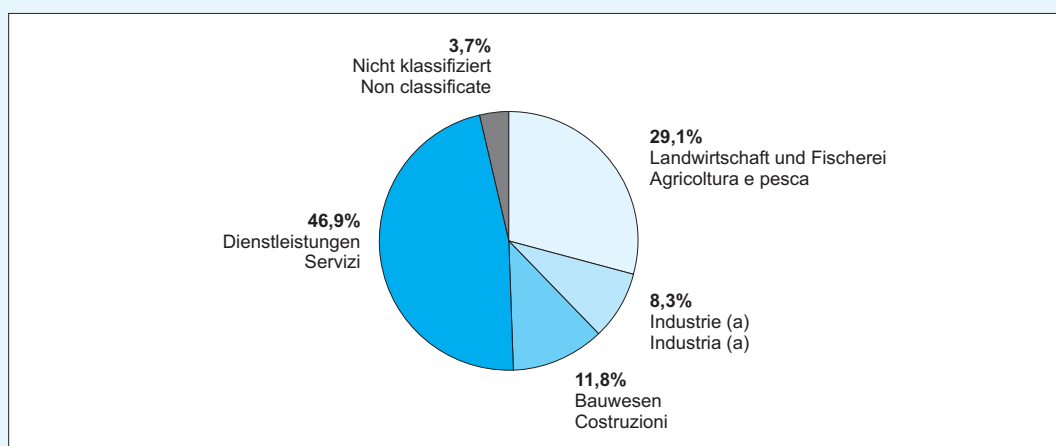
© astat 2019 - Ir



Graf. 10.g

**Im Handelsregister der Handelskammer eingetragene Betriebe nach Wirtschaftsbereich - 2017**  
 Prozentuelle Verteilung

**Imprese registrate al Registro delle imprese della Camera di Commercio per settore di attività economica - 2017**  
 Composizione percentuale



(a) Umfasst die Gewinnung von Mineralien, das Verarbeitende Gewerbe, die Produktion und Verteilung von elektrischer Energie, Gas und Wasser  
 Questo settore comprende l'estrazione di minerali, l'industria manifatturiera e la produzione e la distribuzione di energia, gas e acqua

© astat 2019 - Ir







Tab. 10.12

**Non-Profit-Organisationen, unselbstständig und ehrenamtliche Beschäftigte, nach Rechtsform - Dauerzählung der Non-Profit-Organisationen - 2015****Istituzioni non profit, dipendenti e volontari, per forma giuridica - Censimento permanente delle istituzioni non profit - 2015**

RECHTSFORM	Organisationen Istituzioni	Unselbstständig Beschäftigte Dipendenti	Ehrenamtliche Volontari		FORMA GIURIDICA
			N	%	
Vereinigung	4.733	3.591	147.722	97,6	Associazione
Sozialgenossenschaft	193	2.518	1.111	30,6	Cooperativa sociale
Stiftung	53	803	1.190	59,7	Fondazione
Sonstiges	361	1.151	6.454	84,9	Altro
<b>Insgesamt</b>	<b>5.340</b>	<b>8.063</b>	<b>156.476</b>	<b>95,1</b>	<b>Totale</b>

Quelle: ISTAT, ASTAT

Fonte: ISTAT, ASTAT

Tab. 10.13

**Non-Profit-Organisationen, unselbstständig Beschäftigte und Ehrenamtliche, nach Haupttätigkeitsbereich - Dauerzählung der Non-Profit-Organisationen 2015****Istituzioni non profit, dipendenti e volontari, per settore di attività prevalente - Censimento permanente delle istituzioni non profit 2015**

HAUPTTÄTIGKEITS- BEREICHE	Organisationen Istituzioni		Unselbstständig Beschäftigte Dipendenti	Ehrenamtliche Volontari	SETTORI DI ATTIVITÀ PREVALENTE
	N	%			
Kultur, Sport und Freizeit	3.343	62,6	1.284	93.631	Cultura, sport e ricreazione
Bildung und Forschung	84	1,6	837	4.092	Istruzione e ricerca
Gesundheit	56	1,0	1.223	4.448	Sanità
Sozialfürsorge und Zivilschutz	664	12,4	2.398	23.350	Assistenza sociale e protezione civile
Umwelt	232	4,3	80	5.698	Ambiente
Wirtschaftliche und soziale Entwicklung	113	2,1	1.341	494	Sviluppo economico e coesione sociale
Schutz der Bürgerrechte und politisches Engagement	39	0,7	97	2.936	Tutela dei diritti e attività politica
Philanthropie und Förderung des Ehrenamtes	29	0,5	18	862	Filantropia e promozione del volontariato
Internationale Kooperation und Solidarität	32	0,6	4	341	Cooperazione e solidarietà internazionale
Religion	236	4,4	137	1.712	Religione
Beziehungen zu Gewerkschaf- ten und Interessenvertretung	451	8,4	463	16.874	Relazioni sindacali e rappresentanza di interessi
Sonstige Tätigkeiten	61	1,1	181	2.038	Altre attività
<b>Insgesamt</b>	<b>5.340</b>	<b>100,0</b>	<b>8.063</b>	<b>156.476</b>	<b>Totale</b>

Quelle: ISTAT, ASTAT

Fonte: ISTAT, ASTAT

Tab. 10.14

**Öffentliche Körperschaften und Beschäftigte nach Rechtsform - Dauerzählung der öffentlichen Körperschaften 2015**
**Istituzioni pubbliche e dipendenti per forma giuridica - Censimento permanente delle istituzioni pubbliche 2015**

RECHTSFORM	Körperschaften	Unselbstständig Beschäftigte	Externes Personal	Leiharbeiter	Ehrenamtliche	FORMA GIURIDICA
	Istituzioni	Dipendenti	Lavoratori esterni	Lavoratori temporanei	Volontari	
Absolute Werte / Dati assoluti						
Provinz	1	20.867	105	-	-	Provincia
Gemeinde	116	4.521	340	4	107	Comune
Bezirksgemeinschaft	7	2.063	32	5	692	Comunità comprensoriale
Sanitätsbetrieb	1	8.940	479	-	-	Azienda sanitaria
Andere öffentliche Körperschaft	80	4.886	472	6	1.486	Altra istituzione pubblica
<b>Insgesamt</b>	<b>205</b>	<b>41.277</b>	<b>1.428</b>	<b>15</b>	<b>2.285</b>	<b>Totale</b>
Prozentuelle Verteilung / Composizione percentuale						
Provinz	0,5	50,6	7,4	-	-	Provincia
Gemeinde	56,6	11,0	23,8	26,7	4,7	Comune
Bezirksgemeinschaft	3,4	5,0	2,2	33,3	30,3	Comunità comprensoriale
Sanitätsbetrieb	0,5	21,7	33,5	-	-	Azienda sanitaria
Andere öffentliche Körperschaft	39,0	11,8	33,1	40,0	65,0	Altra istituzione pubblica
<b>Insgesamt</b>	<b>100,0</b>	<b>100,0</b>	<b>100,0</b>	<b>100,0</b>	<b>100,0</b>	<b>Totale</b>

Quelle: ISTAT, ASTAT

Fonte: ISTAT, ASTAT

Tab. 10.15

**Arbeitsstätten der öffentlichen Körperschaften und unselbstständig Beschäftigte nach Sektor der Wirtschaftstätigkeit - Dauerzählung der öffentlichen Körperschaften 2015**
**Unità locali delle istituzioni pubbliche e dipendenti per settore di attività economica - Censimento permanente delle istituzioni pubbliche 2015**

HAUPTTÄTIGKEITS- BEREICHE	Arbeitsstätten Unità locali		Unselbstständig Beschäftigte Personale dipendente		SETTORI DI ATTIVITÀ PREVALENTE
	N	%	N	%	
Öffentliche Verwaltung, Verteidigung und gesetzliche Sozialversicherung	420	20,3	11.909	27,0	Amministrazione pubblica, difesa e assicurazione sociale obbligatoria
Bildung	952	45,9	15.403	34,9	Istruzione
Gesundheits- und Sozialwesen	260	12,5	14.464	32,8	Sanità e assistenza sociale
Kunst, Sport, Unterhaltung und Erholung	96	4,6	621	1,4	Attività artistiche, sportive, di intrattenimento e divertimento
Erbringung von sonstigen Dienstleistungen	24	1,2	138	0,3	Altre attività di servizi
Sonstige Tätigkeiten	320	15,4	1.600	3,6	Altre attività
<b>Insgesamt</b>	<b>2.072</b>	<b>100,0</b>	<b>44.135</b>	<b>100,0</b>	<b>Totale</b>

Quelle: ISTAT, ASTAT

Fonte: ISTAT, ASTAT



Tab. 10.16

**Sportvereine und Mitglieder nach Mitgliedsklasse - 2014****Associazioni sportive e soci per classe di soci - 2014**

MITGLIEDS- KLASSE	Vereine	Mitglieder	Mitglieder pro Verein	Aktive Mitglieder	Aktive Mitglieder pro Verein	CLASSE DI SOCI
	Associazioni	Soci	Soci per associazione	Soci attivi	Soci attivi per associazione	
1-25	149	2.391	16,0	2.206	14,8	1-25
26-50	188	7.107	37,8	6.086	32,4	26-50
51-100	205	14.717	71,8	12.569	61,3	51-100
101-200	188	26.407	140,5	20.413	108,6	101-200
201-500	144	44.669	310,2	30.264	210,2	201-500
501 und mehr	52	55.929	1.075,6	40.257	774,2	501 e oltre
<b>Insgesamt</b>	<b>926</b>	<b>151.220</b>	<b>163,3</b>	<b>111.795</b>	<b>120,7</b>	<b>Totale</b>

Quelle: ASTAT

Fonte: ASTAT

Tab. 10.17

**Sportvereine, aktive Mitglieder und Index des Sportangebots (a) und der Sportbeteiligung (b) nach Bezirks-  
gemeinschaft - 2014****Associazioni sportive, soci attivi e indici di offerta (a) e partecipazione (b) sportiva per comunità comprensoriale -  
2014**

BEZIRKS- GEMEINSCHAFTEN	Sportvereine Associazioni sportive			Aktive Mitglieder Soci attivi			COMUNITÀ COMPRESORIALI
	N	%	Index des Sport- angebots Indice di offerta sportiva	N	%	Index der Sport- beteiligung Indice di parteci- pazione sportiva	
Vinschgau	71	7,7	2,0	8.099	7,2	22,8	Val Venosta
Burggrafenamt	138	14,9	1,4	19.188	17,2	19,0	Burgraviato
Überetsch- Südtiroler Unterland	177	19,1	2,4	17.041	15,2	23,0	Oltradige-Bassa
Bozen	177	19,1	1,7	19.010	17,0	17,9	Atesina
Salten-Schlern	81	8,7	1,6	12.979	11,6	26,3	Bolzano
Eisacktal	80	8,6	1,5	11.051	9,9	21,4	Salto-Sciliar
Wipptal	46	5,0	2,3	4.339	3,9	21,8	Valle Isarco
Pustertal	156	16,8	1,9	20.088	18,0	24,7	Alta Valle Isarco
<b>Südtirol insgesamt</b>	<b>926</b>	<b>100,0</b>	<b>1,8</b>	<b>111.795</b>	<b>100,0</b>	<b>21,5</b>	Val Pusteria
							<b>Totale provincia</b>

- (a) Verhältnis zwischen der Anzahl der Sportvereine und der Wohnbevölkerung am 31.12.2014 multipliziert mit 1.000.  
Rapporto tra il numero di associazioni sportive e la popolazione residente al 31.12.2014 x 1.000.
- (b) Verhältnis zwischen der Anzahl der aktiven Mitglieder und der Wohnbevölkerung am 31.12.2014 multipliziert mit 100.  
Rapporto tra il numero di soci attivi e la popolazione residente al 31.12.2014 x 100.

Quelle: ASTAT

Fonte: ASTAT

Tab. 10.18

**Ausübende nach Sportart und Geschlecht - 2014**

**Praticanti per tipologia di sport e sesso - 2014**

SPORTARTEN	Frauen Femmine		Männer Maschi		Insgesamt Totale		TIPOLOGIE DI SPORT
	N	%	N	%	N	%	
Wintersport, Eissport und anderer Bergsport	9.414	23,1	17.748	22,3	27.162	22,6	Sport invernali, sport su ghiaccio e altri sport di montagna
Fußball	1.306	3,2	17.934	22,5	19.240	16,0	Calcio
Sport mit Ball und Schläger	3.294	8,1	5.539	7,0	8.833	7,3	Sport con palla e racchetta
Fernöstliche Kampfkunst und Kampfsport	3.257	8,0	4.806	6,0	8.063	6,7	Arti marziali e sport di combattimento
Wasser- und Unterwassersport	3.799	9,3	3.794	4,8	7.593	6,3	Sport acquatici e subacquei
Gymnastik, Aerobic, Fitness und Bodybuilding	4.196	10,3	1.830	2,3	6.026	5,0	Ginnastica, aerobica, fitness e cultura fisica
Leichtathletik und Laufen	2.774	6,8	3.039	3,8	5.813	4,8	Atletica leggera e corsa
Radsport	1.078	2,6	3.421	4,3	4.499	3,7	Sport ciclistici
Fischen	208	0,5	3.858	4,8	4.066	3,4	Pesca
Volleyball	2.534	6,2	1.136	1,4	3.670	3,0	Pallavolo
Nautiksport	889	2,2	1.805	2,3	2.694	2,2	Sport nautici
Kegeln, Boccia und Billard	522	1,3	2.106	2,6	2.628	2,2	Birilli, bocce e biliardo
Tanzsport	1.910	4,7	503	0,6	2.413	2,0	Danza e ballo
Basketball	505	1,2	997	1,3	1.502	1,2	Pallacanestro
Anderer Ballsport	1.377	3,4	3.157	4,0	4.534	3,8	Altri sport con palla
Anderer Sport	3.725	9,1	7.916	9,9	11.641	9,7	Altri sport
<b>Insgesamt</b>	<b>40.788</b>	<b>100,0</b>	<b>79.589</b>	<b>100,0</b>	<b>120.377</b>	<b>100,0</b>	<b>Totale</b>

Quelle: ASTAT

Fonte: ASTAT