



# Unternehmen und Organisationen ohne Erwerbszweck

## Imprese e istituzioni

# 10

In diesem Kapitel befinden sich Daten zur Struktur der Unternehmen und Organisationen ohne Erwerbszweck (inklusive öffentliche Körperschaften). Die Daten über die Unternehmen stammen vorwiegend aus zwei Quellen: aus der **Arbeitsstättenzählung** und dem **Handelsregister**. Die Daten über die öffentlichen oder privaten Organisationen ohne Erwerbszweck kommen einerseits von der Arbeitsstättenzählung und andererseits von spezifischen Erhebungen wie z. B. jene der **ehrenamtlichen Organisationen** und der **Sportorganisationen**.

Die **Wirtschaftszählungen** haben die Aufgabe, ein umfassendes Bild über die Größe und die wichtigsten Merkmale des Wirtschaftssystems eines Gebietes zu geben. Dabei werden die Zählungseinheiten (sprich Unternehmen, Organisationen ohne Erwerbszweck, Arbeitsstätten) zahlenmäßig erfasst und sonstige Daten erhoben, nämlich die Rechtsform und die ausgeübte Wirtschaftstätigkeit, die Anzahl der Beschäftigten, die Verkaufssysteme und die Ressourcen für die Produktionstätigkeit.

Für die Arbeitsstättenzählung 2011 wurde die neue Klassifikation der Wirtschaftstätigkeiten ATECO 2007 verwendet. Diese Klassifikation ermöglicht es, Kategorien zu bilden, nach denen die statistischen Analysen der Wirtschaftstätigkeiten gegliedert werden können. Die Daten der Arbeitsstättenzählung 2001 wurden überarbeitet, um sie an die neue Klassifikation anzupassen.

In diesem Kapitel werden die Ergebnisse nach Abschnitten (19 durch Großbuchstaben gekennzeichnete Abschnitte) und Abteilungen (83 Abteilungen mit einem zweistelligen Kode) der Wirtschaftstätigkeiten angeführt.

Bezüglich der Unterteilung der Wirtschaftstätigkeiten nach großen **Wirtschaftsbereichen** wird auf Folgendes hingewiesen:

Nel presente capitolo si trovano sia i dati strutturali su imprese ed istituzioni anno **2001** e **2011** (incluse le istituzioni pubbliche) derivanti dal **Censimento industria e servizi** e dal **Registro Statistico delle imprese attive (ASIA)**, sia i dati relativi all'anno **2014** di imprese, addetti e unità locali derivanti solo dal **Registro Statistico delle Imprese Attive (ASIA)**. Il Registro è aggiornato annualmente attraverso un processo di integrazione di informazioni provenienti sia da fonti amministrative, gestite da enti pubblici o da società private sia da fonti statistiche.

I **censimenti economici** hanno il compito di fornire un quadro esaustivo della dimensione e delle principali caratteristiche del sistema economico di un paese attraverso la rilevazione, per tutte le unità censite (imprese, istituzioni, unità locali), della relativa consistenza numerica, e di una serie di altri dati quali: la forma giuridica e l'attività svolta, il numero degli addetti, i sistemi di vendita e le risorse per l'attività produttiva.

Le attività economiche sono classificate secondo la classificazione delle attività economiche ATECO 2007. Tale classificazione fornisce un insieme di categorie di attività che possono essere utilizzate nell'articolazione delle varie statistiche secondo tali attività. I dati relativi al censimento 2001 sono stati ricalcolati per adattarli alla nuova classificazione.

Nel presente capitolo vengono proposte le classificazioni per settori economici e **sezioni di attività economiche** (19 voci caratterizzate da lettere maiuscole).

Per quanto riguarda la suddivisione delle attività economiche tra i principali **settori economici** si ricorda che:

- Der Bereich „**Produzierendes Gewerbe**“ umfasst den Bergbau, das Verarbeitende Gewerbe, die Produktion und Verteilung von elektrischer Energie, Gas und Wasser, die Bautätigkeit sowie einige landwirtschaftliche Tätigkeiten (Abschnitte **A** bis **G** der Wirtschaftstätigkeiten).
- Der Bereich „**Produzierendes Gewerbe**“ umfasst den Bergbau, das Verarbeitende Gewerbe, die Produktion und Verteilung von elektrischer Energie, Gas und Wasser, die Bautätigkeit sowie einige landwirtschaftliche Tätigkeiten (Abschnitte **A** bis **G** der Wirtschaftstätigkeiten).
- Der Bereich „**Produzierendes Gewerbe**“ umfasst den Bergbau, das Verarbeitende Gewerbe, die Produktion und Verteilung von elektrischer Energie, Gas und Wasser, die Bautätigkeit sowie einige landwirtschaftliche Tätigkeiten (Abschnitte **A** bis **G** der Wirtschaftstätigkeiten).
- Der Bereich „**Andere Tätigkeiten**“ umfasst den Transport und die Nachrichtenübermittlung, die Geld- und Finanzvermittlung, die Immobiliengeschäfte sowie die anderen Berufs- und Unternehmertätigkeiten, die öffentliche Verwaltung und Verteidigung, die gesetzliche Sozialversicherung, die Bildung, das Gesundheitswesen und andere Sozialdienste und andere öffentlich-soziale und private Dienste (Abschnitte **J** bis **S** der Wirtschaftstätigkeiten).
- il settore "**Industria in senso stretto**" comprende le sezioni di attività economica Estrazione di minerali da cave e miniere, Attività manifatturiere, Fornitura di energia elettrica, gas, vapore e aria condizionata e Fornitura di acqua, reti fognarie, attività di gestione dei rifiuti e risanamento (sezioni di attività economica da **B** a **E**).
- il settore "**Costruzioni**" comprende la sezione di attività economica '**F**' Costruzioni;
- il settore "**Commercio, trasporti e alberghi**" comprende le sezioni di attività economica Commercio all'ingrosso e al dettaglio; riparazione di autoveicoli e motocicli, Trasporto e magazzinaggio ed Attività dei servizi di alloggio e ristorazione (sezioni di attività da **G** a **I**);
- il settore "**Altri servizi**" comprende le attività relative a Servizi di informazione e comunicazione, Attività finanziarie e assicurative, Attività immobiliari, Attività scientifiche e tecniche, Noleggio, agenzie di viaggio, servizi di supporto alle imprese, Istruzione, Sanità e assistenza sociale, Altre attività artistiche, sportive, di intrattenimento e divertimento e Altre attività di servizi (sezioni di attività economica da **J** a **S**).

Die Führung des **Handelsregisters** ist im Jahr 1996 von den Gerichtskanzleien auf die Handelskammern übergegangen. Das Register ist öffentlich und kann von jedem eingesehen werden. Die Eintragung bzw. Hinterlegung von Urkunden im Handelsregister hat verschiedene Rechtswirkungen (rechtsbegründend, rechtsbekundend, mit Öffentlichkeitscharakter). Die Daten vom Handelsregister werden von der Handelskammer Bozen und von InfoCamere zur Verfügung gestellt, einem Informatikunternehmen, das geschaffen wurde, um die informationstechnischen Dienste der italienischen Handelskammern zu entwickeln und zu verwalten.

Die **Erhebung der ehrenamtlichen Organisationen** wird jedes zweite Jahr durchgeführt und betrifft jene Organisationen, die im Landesverzeichnis der ehrenamtlichen Organisationen aufscheinen. Das Landesverzeichnis der ehrenamtlichen Organisationen ist ein Register, das vom Landesamt für Kabinettsangelegenheiten geführt und verwaltet wird. In dieses Register können sich ehrenamtlich tätige Vereine eintragen lassen, sofern sie die gesetzlich vorgeschriebenen Voraussetzungen erfüllen.

Il **Registro delle imprese** della Camera di commercio è pubblico e ognuno può prenderne visione. L'iscrizione ovvero il deposito di atti nel Registro delle imprese ha diversi effetti giuridici (costitutivo, dichiarativo, pubblicità). I dati del registro imprese sono resi disponibili dalla Camera di Commercio di Bolzano e da InfoCamere, una società informatica creata per gestire e sviluppare i servizi informatici utili alle Camere di Commercio Italiane.

La **rilevazione delle organizzazioni di volontariato** viene condotta con cadenza biennale e interessa tutte le istituzioni iscritte nel registro provinciale delle organizzazioni di volontariato. L'elenco provinciale delle organizzazioni di volontariato è un registro che viene gestito e amministrato dall'Ufficio provinciale affari del gabinetto. In questo registro possono iscriversi le associazioni attive nel volontariato, nella misura in cui soddisfino i requisiti giuridici previsti.



Die **Erhebung der Sportorganisationen** wurde nach 1999 und 2004 im Jahr 2009 erneut vom ASTAT in Zusammenarbeit mit dem Landesamt für Sport durchgeführt (die Daten beziehen sich auf die Jahre 1998, 2003 bzw. 2008). Ausgangspunkt der Erhebung war die Datenbank der Südtiroler Sportorganisationen, die vom Landesamt für Sport zum Zweck der jährlichen Beitragsvergabe geführt wird.

Als **Unternehmen** gilt die rechtlich-wirtschaftliche Einheit, die marktbestimmte Güter und Dienstleistungen herstellt und - basierend auf den geltenden Bestimmungen - befugt ist, die erzielten Gewinne an die privaten und öffentlichen Eigentümer zu verteilen. Zu den Unternehmen gehören Industrieunternehmen, Personengesellschaften, Kapitalgesellschaften, Genossenschaften, Sonderbetriebe der Gemeinden, Provinzen oder Regionen sowie die selbstständigen Arbeiter und Freiberufler.

Die **private oder öffentliche Organisation ohne Erwerbszweck** ist eine rechtlich-wirtschaftliche Einheit mit oder ohne öffentliche oder private Rechtspersönlichkeit, die marktbestimmte Güter und Dienstleistungen herstellt. Basierend auf den geltenden Gesetzen oder auf eigenen Satzungsbestimmungen darf sie weder direkt noch indirekt Gewinne oder sonstige Erträge an ihre Gründungsmitglieder ausschütten, zumal diese lediglich für ihre geleistete Arbeit bezahlt werden. Folgende Einrichtungen zählen zu den Organisationen ohne Erwerbszweck: anerkannte oder nicht anerkannte Vereinigungen, Stiftungen, Nichtregierungsorganisationen, Freiwilligenorganisationen, Sozialgenossenschaften und sonstige gemeinnützige Organisationen (ONLUS), politische Parteien, Gewerkschaften, anerkannte religiöse Gemeinschaften und religiöse Organisationen wie Diözesen und Pfarreien.

**Öffentliche Körperschaften** sind jene rechtlich-wirtschaftlichen Einheiten, deren Hauptaufgabe die Herstellung von nicht marktbestimmten Gütern und Dienstleistungen und/oder die Umverteilung der Einkommen und des Wohlstandes ist. Die Hauptressourcen setzen sich vorwiegend aus Pflichtabgaben der Familien, Unternehmen und Non-Profit-Einrichtungen oder aus Beiträgen von anderen Institutionen der öffentlichen Verwaltung zusammen. Dazu gehören die Handelskammer, Gemeinden, Ministerien, Provinzen, Regionen, öffentlichen Universitäten usw.

Die **Arbeitsstätte** ist jener Ort, an dem die rechtlich-wirtschaftliche Einheit (Unternehmen, Einrichtung) eine oder mehrere Wirtschaftstätigkeiten ausübt. Die Arbeitsstätte entspricht ganz

La **rilevazione delle organizzazioni sportive**, condotta per la prima volta nel 1999 dall'Istituto provinciale di statistica - ASTAT è stata replicata nel 2004, nel 2009 e nel 2015 sempre in collaborazione con l'Ufficio provinciale Sport (i dati riguardano rispettivamente gli anni 1998, 2003, 2008 e 2014). Le unità di rilevazione sono le associazioni sportive inserite, ai fini dell'assegnazione dei contributi annuali, nella banca dati dell'Ufficio provinciale Sport.

Per **impresa** si intende l'unità giuridico-economica che produce beni e servizi destinabili alla vendita e che, in base alle leggi vigenti statutarie, ha facoltà di distribuire i profitti realizzati ai soggetti proprietari, siano essi privati o pubblici. Tra le imprese sono comprese: le imprese individuali, le società di persone, le società di capitali, le società cooperative, le aziende speciali di comuni o province o regioni. Sono considerati imprese anche i lavoratori autonomi ed i liberi professionisti.

Per **istituzione nonprofit privata o pubblica** si intende l'unità giuridico-economica dotata o meno di personalità giuridica, di natura pubblica o privata, che produce beni e servizi destinabili o non destinabili alla vendita e che, in base alle leggi vigenti o a proprie norme statutarie, non ha facoltà di distribuire, anche indirettamente, profitti o altri guadagni diversi dalla remunerazione del lavoro prestato ai soggetti che la hanno istituita o ai soci. Costituiscono esempi di istituzione nonprofit privata: le associazioni riconosciute e non riconosciute, le fondazioni, le organizzazioni non governative, le organizzazioni di volontariato, le cooperative sociali e le altre organizzazioni non lucrative di utilità sociale (ONLUS), i partiti politici, i sindacati, gli enti religiosi civilmente riconosciuti, le organizzazioni religiose ivi comprese diocesi e parrocchie.

Per **istituzione pubblica** si intende l'unità giuridico-economica la cui funzione principale è quella di produrre beni e servizi non destinabili alla vendita e/o di ridistribuire il reddito e la ricchezza e la cui risorse principali sono costituite da prelievi obbligatori effettuati presso le famiglie, le imprese e le istituzioni nonprofit o da trasferimenti a fondo perduto ricevuti da altre istituzioni dell'amministrazione pubblica. Costituiscono esempi di istituzione pubblica: Camera di commercio, Comune, Ministero, Provincia, Regione, Università pubblica, ecc.

L'**unità locale** è il luogo fisico nel quale un'unità giuridico-economica (impresa, istituzione) esercita una o più attività economiche. L'unità locale corrisponde ad un'unità giuridico-economica o ad

oder teilweise einer rechtlich-wirtschaftlichen Einheit, die sich an einem bestimmten Ort mit Adresse und Hausnummer befindet. An diesem Ort, oder von dort ausgehend, werden von einer oder mehreren Personen Wirtschaftstätigkeiten für diese rechtlich-wirtschaftliche Einheit ausgeübt (eventuell auch Teilzeit). Dazu zählen verschiedene Arten von Arbeitsstätten: Agenturen, Gasthäuser, Ambulatorien, Bars, Brüche, Lager, Domicile, Garagen, Laboratorien, Magazine, Bergwerke, Geschäfte, Werkstätten, Krankenhäuser, Restaurants, Schulen, professionelle Weiterbildungsstätten, Büros usw.

**Beschäftigte** sind die in einer rechtlich-wirtschaftlichen Einheit selbstständig oder unselbstständig angestellten Personen (Vollzeit, Teilzeit oder mit Arbeits- und Ausbildungsvertrag), auch wenn sie zeitweise von der Arbeit fern bleiben.

Das **arbeitsstättenexterne Personal** setzt sich aus der Gesamtheit der Personen zusammen, die ihre entlohnte oder nicht entlohnte Arbeit für eine betriebliche oder institutionelle Arbeitsstätte verrichten, ohne ein selbstständig oder unselbstständig Beschäftigter zu sein. Zum externen Personal gehören die Mitarbeiter mit Vertrag über geregelte und fortwährende Zusammenarbeit, die Leiharbeiter und die Ehrenamtlichen.

Der **Ehrenamtliche** ist die Person, die ihren direkten, auch gelegentlichen, Beitrag ohne jegliche Entlohnung innerhalb einer rechtlich-wirtschaftlichen Einheit (Unternehmen, Einrichtung) anbietet, unabhängig davon, ob diese Person Mitglied oder in derselben eingeschrieben ist. Blut- oder Organspender gelten nicht als Ehrenamtliche.

**Leiharbeiter (ehemals Zeitarbeiter)** werden von einer Arbeitsvermittlungsagentur (Verleiher) auf Zeit angestellt; diese wiederum stellt sie einem anderen Unternehmen (Entleiher) zwecks Bewältigung eines zeitweiligen Produktionsbedarfes zur Verfügung.

Als **Mitarbeiter mit Vertrag über geregelte und fortwährende Zusammenarbeit** gilt eine Person, die ein nicht bindendes, untergeordnetes Arbeitsverhältnis mit einem Unternehmen oder einer Organisation ohne Erwerbszweck hat. Ihre einheitliche und kontinuierliche Tätigkeit beruflicher oder künstlerischer Natur wird für eine festgelegte Zeit und gegen ein regelmäßiges und vorbestimmtes Entgelt ausgeübt.

**Ehrenamtliche Organisationen** sind freiwillige Zusammenschlüsse von Personen, welche ihre Tätigkeit vorwiegend durch die freiwillige und ehrenamtliche Mitarbeit der Mitglieder abwickeln. Sie können aber auch unselbstständig Beschäftigte

una sua parte, situata in una località topograficamente identificata da un indirizzo e da un numero civico. In tale località, o a partire da tale località, si esercitano delle attività economiche per le quali una o più persone lavorano (eventualmente a tempo parziale) per conto della stessa unità giuridico-economica. Costituiscono esempi di unità locale le seguenti tipologie: agenzia, albergo, ambulatorio, bar, cava, deposito, domicilio, garage, laboratorio, magazzino, miniera, negozio, officina, ospedale, ristorante scuola, stabilimento studio professionale, ufficio, ecc.

Per **addetto** si intende la persona occupata in un'unità giuridico-economica, come lavoratore indipendente o dipendente (a tempo pieno, a tempo parziale o con contratto di formazione e lavoro), anche se temporaneamente assente dal lavoro.

Il **personale esterno all'unità locale** è costituito dall'insieme di persone che prestano la propria opera, remunerata o meno, presso un'unità locale di impresa o istituzione senza essere lavoratori indipendenti o dipendenti. Fanno parte del personale esterno i soggetti con contratto di collaborazione coordinata e continuativa, i lavoratori interinali e i volontari.

Il **volontario** è la persona che presta la propria opera diretta, anche saltuaria, senza alcun corrispettivo, nell'ambito di un'unità giuridico-economica (impresa o istituzione), indipendentemente dal fatto che sia socio o iscritto della stessa. Tra i volontari non sono inclusi i donatori di sangue o di organi.

Con il termine **lavoratore temporaneo (ex interinale)** si identifica la persona assunta da un'impresa di fornitura di lavoro temporaneo (impresa fornitrice) la quale pone uno o più lavoratori a disposizione di un'altra unità giuridico-economica (impresa o istituzione utilizzatrice) per coprire un fabbisogno produttivo a carattere temporaneo.

Per **collaboratore coordinato e continuativo** si intende la persona che presta la propria opera presso un'impresa o istituzione con rapporto di lavoro non soggetto a vincolo di subordinazione e che fornisce una prestazione dal contenuto intrinsecamente professionale o artistico, svolta in modo unitario e continuativo per un tempo predeterminato, ricevendo un compenso a carattere periodico e prestabilito.

Le **organizzazioni di volontariato** sono unioni spontanee di persone, che svolgono la loro attività prevalentemente attraverso la collaborazione volontaria dei propri soci. Le organizzazioni di volontariato possono avvalersi anche di prestazioni



tigte aufnehmen oder die Mitarbeit selbstständig Erwerbstätiger in Anspruch nehmen, soweit dies zur Verbesserung der Dienstleistungen bzw. zur effizienteren Abwicklung der Tätigkeit erforderlich ist.

Eine **Sportorganisation** ist eine Vereinigung von Personen zum Zwecke der Ausübung einer oder mehrerer Sporttätigkeiten, welche keine Gewinnabsicht hat. Die Organisationen gliedern sich in **Sportsektionen**, in denen eine oder mehrere „verwandte“ Sportarten ausgeübt werden. Eine Sektion hat auch die Möglichkeit, ihre Tätigkeit in verschiedenen Gemeinden auszuüben.

Unter **Sporttätigkeit** versteht man die Tätigkeit, die eine Sportorganisation als so genannte ordentliche Jahrestätigkeit ausübt und bestimmte Schwerpunkte (Training, Freundschafts- und Meisterschaftsspiele, Rennen, Wettkämpfe usw.) umfasst.

**(Eingeschriebene) Mitglieder** sind alle Personen, die sich bei einer Organisation ohne Erwerbszweck anmelden und dafür eine Mitglieds-karte erhalten, seien es aktive Mitglieder oder auch nicht aktive (z.B. Gönner).

**Aktive Mitglieder** sind jene, die innerhalb einer Organisation eine entsprechende Tätigkeit ausüben.

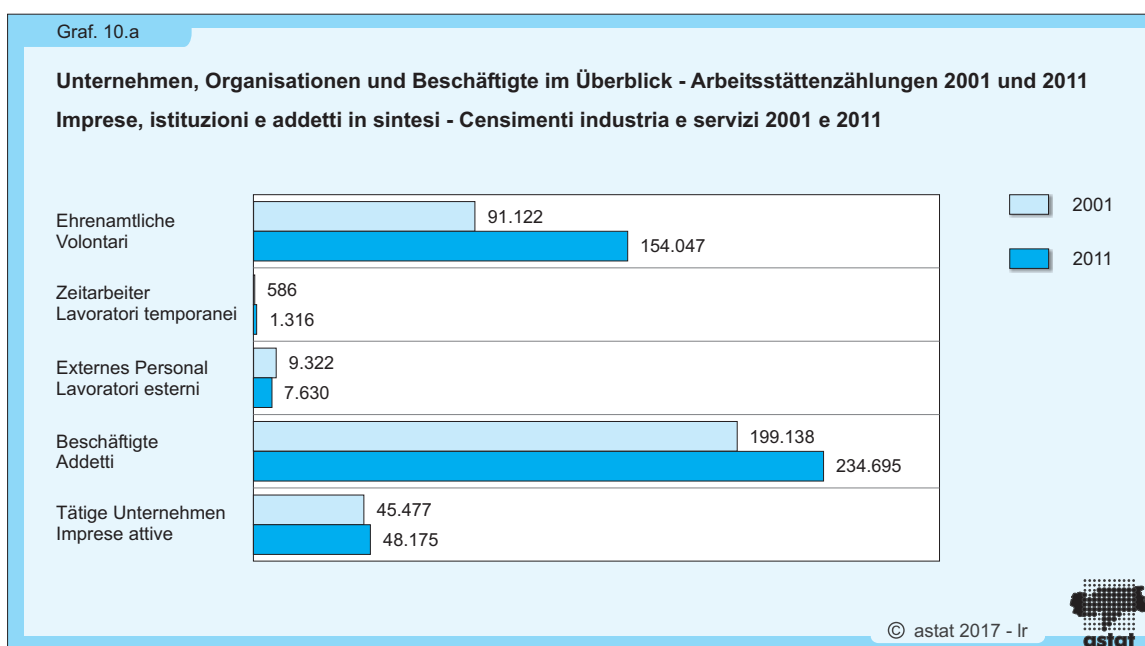
di personale retribuito o di lavoratori autonomi, nella misura in cui ciò sia necessario per il miglioramento del servizio o per lo svolgimento più efficiente dell'attività.

Per **organizzazione sportiva** si intende un gruppo di persone organizzato con lo scopo di praticare una o più discipline sportive, di regola senza fine di lucro. Le organizzazioni si articolano in **sezioni sportive**, in cui vengono esercitate uno o più sport "simili". Una sezione ha anche la possibilità di svolgere la sua attività in comuni diversi.

Per **attività sportiva** si intendono tutte le attività sociali che le organizzazioni sportive svolgono nel corso dell'anno (gli allenamenti, le partite amichevoli e di campionato, le gare, ecc.).

Sono definiti **associati (iscritti)** le persone che aderiscono ad un'organizzazione con il "tesseramento", siano essi attivi (praticanti) o meno (per esempio sostenitori).

I **soci attivi** sono coloro che, all'interno di un'organizzazione, svolgono una specifica attività.



Tab. 10.1

**Unternehmen, Organisationen ohne Erwerbszweck und Beschäftigte nach Rechtsform - Arbeitsstättenzählungen 2001 und 2011**

**Imprese, istituzioni e addetti per forma giuridica - Censimenti industria e servizi 2001 e 2011**

RECHTSFORM	2001				
	Tätige Unternehmen und Organisationen Imprese ed istituzioni attive	Beschäftigte Addetti	Externes Personal Lavoratori esterni	Leiharbeiter Lavoratori temporanei	Ehrenamtliche Volontari
Absolute Werte / Dati assoluti					
<b>Unternehmen</b>					
Einzelbetrieb	25.474	49.131	1.562	58	-
Offene Handelsgesellschaft	4.613	22.758	745	53	-
Kommanditgesellschaft	5.150	21.244	715	48	-
Andere Gesellschaftsform	490	1.861	183	12	-
Aktiengesellschaft	310	19.560	641	66	-
Gesellschaft mit beschränkter Haftung	3.071	34.735	1.573	243	-
Genossenschaft	677	7.814	414	30	-
Andere Unternehmensform	142	450	199	4	-
<b>Insgesamt</b>	<b>39.927</b>	<b>157.553</b>	<b>6.032</b>	<b>514</b>	<b>-</b>
<b>Organisationen ohne Erwerbszweck</b>					
Sozialgenossenschaft	52	629	81	4	172
Anerkannter Verein	411	1.815	582	3	8.972
Stiftung	41	362	38	-	114
Nicht anerkannter Verein	4.760	1.853	1.032	38	80.777
Andere Non-Profit-Organisation	60	1.152	67	8	526
<b>Insgesamt</b>	<b>5.324</b>	<b>5.811</b>	<b>1.800</b>	<b>53</b>	<b>90.561</b>
<b>Öffentliche Körperschaften</b>					
Provinz	1	20.261	172	8	7
Gemeinde	116	4.588	598	11	368
Bezirksgemeinschaft	8	1.205	20	-	34
Sanitätsbetrieb	4	8.253	574	-	1
Andere öffentliche Körperschaft	97	1.467	126	-	151
<b>Insgesamt</b>	<b>226</b>	<b>35.774</b>	<b>1.490</b>	<b>19</b>	<b>561</b>
<b>Insgesamt</b>	<b>45.477</b>	<b>199.138</b>	<b>9.322</b>	<b>586</b>	<b>91.122</b>
Prozentuelle Verteilung / Composizione percentuale					
<b>Unternehmen</b>					
Einzelbetrieb	63,8	31,2	25,9	11,3	-
Offene Handelsgesellschaft	11,6	14,4	12,4	10,3	-
Kommanditgesellschaft	12,9	13,5	11,9	9,3	-
Andere Gesellschaftsform	1,2	1,2	3,0	2,3	-
Aktiengesellschaft	0,8	12,4	10,6	12,8	-
Gesellschaft mit beschränkter Haftung	7,7	22,0	26,1	47,3	-
Genossenschaft	1,7	5,0	6,9	5,8	-
Andere Unternehmensform	0,4	0,3	3,3	0,8	-
<b>Insgesamt</b>	<b>100,0</b>	<b>100,0</b>	<b>100,0</b>	<b>100,0</b>	<b>-</b>
<b>Organisationen ohne Erwerbszweck</b>					
Sozialgenossenschaft	1,0	10,8	4,5	7,5	0,2
Anerkannter Verein	7,7	31,2	32,3	5,7	9,9
Stiftung	0,8	6,2	2,1	-	0,1
Nicht anerkannter Verein	89,4	31,9	57,3	71,7	89,2
Andere Non-Profit-Organisation	1,1	19,8	3,7	15,1	0,6
<b>Insgesamt</b>	<b>100,0</b>	<b>100,0</b>	<b>100,0</b>	<b>100,0</b>	<b>100,0</b>
<b>Öffentliche Körperschaften</b>					
Provinz	0,4	56,6	11,5	42,1	1,2
Gemeinde	51,3	12,8	40,1	57,9	65,6
Bezirksgemeinschaft	3,5	3,4	1,3	-	6,1
Sanitätsbetrieb	1,8	23,1	38,5	-	0,2
Andere öffentliche Körperschaft	42,9	4,1	8,5	-	26,9
<b>Insgesamt</b>	<b>100,0</b>	<b>100,0</b>	<b>100,0</b>	<b>100,0</b>	<b>100,0</b>

Quelle: ISTAT, ASTAT





Tab. 10.1 - Fortsetzung / Segue

**Unternehmen, Organisationen ohne Erwerbszweck und Beschäftigte nach Rechtsform - Arbeitsstättenzählungen 2001 und 2011**

**Imprese, istituzioni e addetti per forma giuridica - Censimenti industria e servizi 2001 e 2011**

Tätige Unternehmen und Organisationen Imprese ed istituzioni attive	2011				FORMA GIURIDICA
	Beschäftigte Addetti	Externes Personal Lavoratori esterni	Leiharbeiter Lavoratori temporanei	Ehrenamtliche Volontari	
Absolute Werte / Dati assoluti					
25.927	47.608	146	1	-	<b>Imprese</b>
3.724	19.205	74	4	-	Impresa individuale
6.200	27.664	101	8	-	Società in nome collettivo
519	3.213	71	-	-	Società in accomandita semplice
360	24.431	544	239	-	Altra società di persone
5.289	53.773	1.314	199	-	Società per azioni
584	8.667	391	5	-	Società a responsabilità limitata
456	997	205	2	-	Società cooperativa
<b>43.059</b>	<b>185.558</b>	<b>2.846</b>	<b>458</b>	-	Altra forma di impresa
					<b>Totale</b>
111	1.792	243	14	553	<b>Istituzioni non profit</b>
1.369	2.586	1.835	13	49.895	Società cooperativa sociale
59	965	320	3	1.814	Associazione riconosciuta
2.971	1.211	1.101	11	92.971	Fondazione
417	723	127	8	6.567	Associazione non riconosciuta
<b>4.927</b>	<b>7.277</b>	<b>3.626</b>	<b>49</b>	<b>151.800</b>	Altra istituzione non profit
					<b>Totale</b>
1	21.700	135	-	6	<b>Istituzioni pubbliche</b>
116	4.570	239	17	153	Provincia
7	1.830	68	5	748	Comune
1	9.152	12	645	-	Comunità comprensoriale
64	4.608	704	142	1.340	Azienda sanitaria
<b>189</b>	<b>41.860</b>	<b>1.158</b>	<b>809</b>	<b>2.247</b>	Altra istituzione pubblica
					<b>Totale</b>
<b>48.175</b>	<b>234.695</b>	<b>7.630</b>	<b>1.316</b>	<b>154.047</b>	<b>Totale</b>

Prozentuelle Verteilung / Composizione percentuale					
60,2	25,7	5,1	0,2	-	<b>Imprese</b>
8,6	10,3	2,6	0,9	-	Impresa individuale
14,4	14,9	3,5	1,7	-	Società in nome collettivo
1,2	1,7	2,5	-	-	Società in accomandita semplice
0,8	13,2	19,1	52,2	-	Altra società di persone
12,3	29,0	46,2	43,4	-	Società per azioni
1,4	4,7	13,7	1,1	-	Società a responsabilità limitata
1,1	0,5	7,2	0,4	-	Società cooperativa
<b>100,0</b>	<b>100,0</b>	<b>100,0</b>	<b>100,0</b>	-	Altra forma di impresa
					<b>Totale</b>
2,3	24,6	6,7	28,6	0,4	<b>Istituzioni non profit</b>
27,8	35,5	50,6	26,5	32,9	Società cooperativa sociale
1,2	13,3	8,8	6,1	1,2	Associazione riconosciuta
60,3	16,6	30,4	22,4	61,2	Fondazione
8,5	9,9	3,5	16,3	4,3	Associazione non riconosciuta
<b>100,0</b>	<b>100,0</b>	<b>100,0</b>	<b>100,0</b>	<b>100,0</b>	Altra istituzione non profit
					<b>Totale</b>
0,5	51,8	11,7	-	0,3	<b>Istituzioni pubbliche</b>
61,4	10,9	20,6	2,1	6,8	Provincia
3,7	4,4	5,9	0,6	33,3	Comune
0,5	21,9	1,0	79,7	-	Comunità comprensoriale
33,9	11,0	60,8	17,6	59,6	Azienda sanitaria
					Altra istituzione pubblica
<b>100,0</b>	<b>100,0</b>	<b>100,0</b>	<b>100,0</b>	<b>100,0</b>	<b>Totale</b>

Fonte: ISTAT, ASTAT

Tab. 10.2

**Unternehmen, Organisationen ohne Erwerbszweck, Arbeitsstätten und jeweilige Beschäftigte nach Gemeinde - Arbeitsstättenzählung 2011**

**Imprese, istituzioni, unità locali e relativi addetti per comune - Censimento industria e servizi 2011**

GEMEINDEN	Unter- nehmen  Imprese	Organisa- tionen ohne Erwerbs- zweck  Istituzioni	Arbeitsstätten / Unità locali				Insgesamt / Totale		COMUNI
			Unternehmen Imprese		Org. ohne Erwerbszweck Istituzioni		Arbeits- stätten  Unità locali	Be- schäftigte  Addetti	
			Anzahl Numero	Beschäftigte Addetti	Anzahl Numero	Beschäftigte Addetti			
001 Aldein	112	18	118	420	38	33	156	453	Aldino
002 Andrian	81	12	88	226	27	53	115	279	Andriano
003 Altrei	24	9	26	53	18	16	44	69	Anterivo
004 Eppan a.d.Weinstr.	1.147	126	1.204	3.710	197	974	1.401	4.684	Appiano s.s.d.v.
005 Hafling	66	9	75	367	17	15	92	382	Avelengo
006 Abtei	589	46	621	2.805	84	223	705	3.028	Badia
007 Barbian	112	15	121	592	35	49	156	641	Barbiano
008 Bozen	10.341	996	11.219	47.510	1.540	20.032	12.759	67.542	Bolzano
009 Prags	62	8	65	213	16	24	81	237	Braies
010 Brenner	159	27	189	801	47	72	236	873	Brennero
011 Brixen	1.700	181	1.858	7.818	365	4.495	2.223	12.313	Bressanone
012 Branzoll	117	22	130	499	38	66	168	565	Bronzolo
013 Bruneck	1.538	157	1.733	8.857	296	3.963	2.029	12.820	Brunico
014 Kuens	21	3	21	35	7	7	28	42	Caines
015 Kaltern a.d.Weinstr.	630	83	664	2.017	111	264	775	2.281	Caldaro s.s.d.v.
016 Freienfeld	139	42	146	918	75	80	221	998	Campo di Trens
017 Sand in Taufers	477	41	517	2.509	79	386	596	2.895	Campo Tures
018 Kastelbell-Tschars	127	29	138	596	50	44	188	640	Castelbello-Ciardes
019 Kastelruth	770	49	815	3.613	96	337	911	3.950	Castelrotto
020 Tschermers	128	12	134	288	24	35	158	323	Cermes
021 Kiens	165	18	173	1.226	35	54	208	1.280	Chienes
022 Klausen	389	57	435	1.349	104	379	539	1.728	Chiusa
023 Karneid	273	44	292	919	76	268	368	1.187	Cornedo all'Isarco
024 Kurtatsch a.d.Weinstr.	142	34	154	788	54	154	208	942	Cortaccia s.s.d.v.
025 Kurtinig a.d.Weinstr.	26	12	28	94	20	18	48	112	Cortina s.s.d.v.
026 Corvara	356	16	380	2.248	29	50	409	2.298	Corvara in Badia
027 Graun im Vinschgau	189	28	199	733	65	118	264	851	Curon Venosta
028 Toblach	302	38	332	1.451	71	193	403	1.644	Dobbiaco
029 Neumarkt	452	67	503	4.391	133	608	636	4.999	Egna
030 Pfalzen	150	17	163	597	30	57	193	654	Falzes
031 Völs am Schlern	257	38	268	850	57	118	325	968	Fié allo Sciliar
032 Franzensfeste	51	10	58	215	24	29	82	244	Fortezza
033 Villnöß	166	35	169	521	58	106	227	627	Funes
034 Gais	148	27	158	844	49	74	207	918	Gais
035 Gargazon	115	13	125	489	27	32	152	521	Gargazzone
036 Glurns	74	11	77	377	26	48	103	425	Glorenza
037 Latsch	315	48	337	1.514	92	252	429	1.766	Laces
038 Algund	411	32	431	1.505	49	192	480	1.697	Lagundo
039 Lajen	205	24	217	653	43	101	260	754	Laion
040 Leifers	972	85	1.045	3.975	150	876	1.195	4.851	Laives
041 Lana	1.071	87	1.161	4.446	140	906	1.301	5.352	Lana
042 Laas	188	42	201	1.035	85	158	286	1.193	Lasa
043 Laurein	26	12	28	65	23	28	51	93	Lauregno
044 Lüsen	79	17	87	278	29	62	116	340	Luson
045 Margreid a.d.Weinstr.	71	16	77	262	35	39	112	301	Magré s.s.d.v.
046 Mals	310	56	333	1.177	125	488	458	1.665	Malles Venosta
047 Enneberg	344	34	357	1.422	65	171	422	1.593	Marebbe
048 Marling	184	20	189	588	35	56	224	644	Marlengo
049 Martell	56	13	60	166	25	14	85	180	Martello
050 Mölten	113	21	129	241	34	64	163	305	Meltina
051 Meran	3.353	297	3.625	11.981	520	3.914	4.145	15.895	Merano
052 Welsberg-Taisten	182	25	195	890	52	176	247	1.066	Monguefio-Tesido
053 Montan	131	25	136	425	39	65	175	490	Montagna
054 Moos in Passeier	149	38	156	467	69	70	225	537	Moso in Passiria
055 Nals	145	15	150	449	28	43	178	492	Nalles
056 Naturns	440	43	470	2.034	70	236	540	2.270	Naturno
057 Natz-Schabs	202	33	216	823	56	80	272	903	Naz-Sciaves
058 Welschnofen	205	19	211	726	37	114	248	840	Nova Levante
059 Deutschnofen	327	34	352	1.436	69	244	421	1.680	Nova Ponente
060 Auer	339	43	369	1.599	76	521	445	2.120	Ora





Tab. 10.2 - Fortsetzung / Segue

**Unternehmen, Organisationen ohne Erwerbszweck, Arbeitsstätten und jeweilige Beschäftigte nach Gemeinde - Arbeitsstättenzählung 2011**

**Imprese, istituzioni, unità locali e relativi addetti per comune - Censimento industria e servizi 2011**

GEMEINDEN	Unter- nehmen  Imprese	Organisa- tionen ohne Erwerbs- zweck  Istituzioni	Arbeitsstätten / Unità locali				Insgesamt / Totale		COMUNI
			Unternehmen Imprese		Org. ohne Erwerbszweck Istituzioni		Arbeits- stätten  Unità locali	Be- schäftigte  Addetti	
			Anzahl Numero	Beschäftigte Addetti	Anzahl Numero	Beschäftigte Addetti			
061 St.Ulrich	646	49	686	2.217	77	472	763	2.689	Ortisei
062 Partschins	269	25	281	712	44	116	325	828	Parcines
063 Percha	84	17	92	335	33	38	125	373	Perca
064 Plaus	58	6	60	138	14	29	74	167	Plaus
065 Waidbruck	16	3	20	48	11	15	31	63	Ponte Gardena
066 Burgstall	142	17	153	726	32	31	185	757	Postal
067 Prad am Stilfser Joch	242	29	264	987	60	267	324	1.254	Prato allo Stelvio
068 Prettau	32	12	33	66	23	20	56	86	Predoi
069 Proveis	17	12	20	39	18	7	38	46	Proveis
070 Ratschings	238	54	256	1.465	96	106	352	1.571	Racines
071 Rasen-Antholz	242	35	257	965	63	72	320	1.037	Rasun Anterselva
072 Ritten	524	59	545	2.504	115	356	660	2.860	Renon
073 Riffian	93	20	97	202	34	36	131	238	Rifiano
074 Mühlbach	270	37	299	1.329	70	141	369	1.470	Rio di Pusteria
075 Rodeneck	77	14	83	251	28	80	111	331	Rodengo
076 Salurn	219	37	239	767	63	194	302	961	Salorno
077 Innichen	345	42	383	1.678	77	701	460	2.379	S.Candido
079 Jenesian	186	33	194	480	58	136	252	616	S.Genesio Atesino
080 St.Leonhard in Pass.	242	43	256	1.018	73	229	329	1.247	S.Leonardo in Pass.
081 St.Lorenzen	279	23	297	1.631	50	82	347	1.713	S.Lorenzo di Sebato
082 St.Martin in Thurn	167	23	182	456	48	208	230	664	S.Martino in Badia
083 St.Martin in Passeier	200	30	212	1.000	54	135	266	1.135	S.Martino in Pass.
084 St.Pankraz	113	20	119	282	30	74	149	356	S.Pancrazio
085 St.Christina in Gröden	288	18	304	1.068	32	69	336	1.137	S.Cristina Val Gard.
086 Sarntal	475	44	490	1.810	94	322	584	2.132	Sarentino
087 Schenna	302	18	316	856	33	68	349	924	Scena
088 Mühlwald	56	14	60	167	28	37	88	204	Selva dei Molini
089 Wolkenstein in Gröden	557	22	586	2.890	38	118	624	3.008	Selva di Val Gard.
091 Schnals	104	25	113	482	50	44	163	526	Senales
092 Sexten	254	21	272	1.382	34	45	306	1.427	Sesto
093 Schländers	429	62	489	2.014	144	793	633	2.807	Silandro
094 Schluderns	98	15	109	687	31	47	140	734	Sluderno
095 Stilfs	141	15	143	666	35	37	178	703	Stelvio
096 Terenten	100	13	105	477	26	41	131	518	Terento
097 Terlan	344	44	361	1.608	73	199	434	1.807	Terlano
098 Tramin a.d.Weinstr.	257	31	272	983	46	183	318	1.166	Termeno s.s.d.v.
099 Tisens	134	22	140	401	36	94	176	495	Tesimo
100 Tiers	86	15	97	230	23	53	120	283	Tires
101 Tirol	335	27	340	750	39	112	379	862	Tirolo
102 Truden im Naturpark	65	14	69	197	28	31	97	228	Trodèna nel p. n.
103 Taufers im Münstertal	45	14	46	117	27	42	73	159	Tubre
104 Ulten	194	46	205	677	78	145	283	822	Ultimo
105 Pfatten	52	4	59	158	13	152	72	310	Vadena
106 Olang	154	27	272	1.323	55	128	327	1.451	Valdaora
107 Pfitsch	252	25	163	676	48	51	211	727	Val di Vizze
108 Ahrntal	373	58	397	1.643	116	267	513	1.910	Valle Aurina
109 Gsies	116	34	123	427	56	62	179	489	Valle di Casies
110 Vintl	203	27	218	827	66	126	284	953	Vandoies
111 Vahrn	372	51	421	1.991	84	188	505	2.179	Varna
112 Vöran	68	15	73	213	26	22	99	235	Verano
113 Niederdorf	99	19	107	456	32	104	139	560	Villabassa
114 Villanders	105	18	111	398	31	75	142	473	Villandro
115 Sterzing	544	48	623	3.187	102	1.119	725	4.306	Vipiteno
116 Feldthurns	156	17	160	537	36	94	196	631	Veltturno
117 Wengen	136	18	143	431	31	36	174	467	La Valle
118 U.L.Frau i.W.-St.Felix	51	17	53	171	33	44	86	215	Senale-S.Felice
<b>Südtirol insgesamt</b>	<b>43.059</b>	<b>4.927</b>	<b>46.396</b>	<b>188.292</b>	<b>8.759</b>	<b>50.837</b>	<b>55.155</b>	<b>239.129</b>	<b>Totale provincia</b>

Quelle: ISTAT, ASTAT

Fonte: ISTAT, ASTAT

Tab. 10.3

**Unternehmen und Beschäftigte nach Beschäftigtengrößenklassen und Wirtschaftssektor - 2014**

**Imprese e addetti per classe di addetti e settore economico - 2014**

BE-SCHÄFTIGTEN-GRÖSSEN-KLASSE (a)	Wirtschaftssektoren Settori economici										CLASSE DI ADDETTI (a)
	Produzierendes Gewerbe im engeren Sinn Industria in senso stretto		Baugewerbe/Bau Costruzioni		Handel, Transporte und Gastgewerbe Commercio, trasporti e alberghi		Andere Dienstleistungen Altri servizi		Insgesamt Totale		
	Unternehmen Imprese	Beschäftigte Addetti	Unternehmen Imprese	Beschäftigte Addetti	Unternehmen Imprese	Beschäftigte Addetti	Unternehmen Imprese	Beschäftigte Addetti	Unternehmen Imprese	Beschäftigte Addetti	
1	2.193	1.497	3.011	2.547	7.531	7.346	11.268	10.388	24.003	21.777	1
2-9	1.474	5.892	2.050	7.877	8.928	33.335	4.254	13.563	16.706	60.666	2-9
10-19	318	4.328	281	3.694	1.108	14.391	283	3.664	1.990	26.077	10-19
20-49	177	5.413	110	3.056	375	10.838	134	3.945	796	23.250	20-49
50-249	102	10.839	35	3.089	104	9.148	71	6.067	312	29.143	50-249
250 und mehr	17	7.977	-	-	8	11.912	9	9.925	34	29.815	250 e più
<b>Insgesamt</b>	<b>4.281</b>	<b>35.946</b>	<b>5.487</b>	<b>20.262</b>	<b>18.054</b>	<b>86.969</b>	<b>16.019</b>	<b>47.552</b>	<b>43.841</b>	<b>190.729</b>	<b>Totale</b>

(a) Da die Beschäftigtenzahl eines Unternehmens als Jahresdurchschnitt berechnet wird, umfasst die Klasse '1' die Einheiten mit durchschnittlich bis zu 1,49 Beschäftigten die Klasse '2-9' umfasst jene mit 1,50 bis 9,49 Beschäftigten usw.  
Poiché il numero degli addetti di un'impresa è calcolato come media annua, la classe dimensionale '1' comprende le unità con in media fino a 1,49 addetti la classe '2-9' comprende quelle con addetti da 1,50 a 9,49, e così via.


Quelle: ISTAT

Fonte: ISTAT

Graf. 10.b

**Arbeitsstätten der Unternehmen und Organisationen ohne Erwerbszweck und jeweilige Beschäftigte nach Wirtschaftsbereich - 2014**  
Prozentuelle Verteilung

**Unità locali delle imprese e delle istituzioni e relativi addetti per settore di attività economica - 2014**  
Composizione percentuale



© astat 2017 - Ir





Tab.10.4

**Unternehmen und selbständig und unselbständig Beschäftigte nach Wirtschaftsbereich - 2014**

**Imprese e addetti indipendenti e dipendenti per sezioni di attività economica - 2014**

WIRTSCHAFTS- TÄTIGKEITEN	Unter- nehmen Imprese	Beschäftigte / Addetti			Unter- nehmen Imprese	Beschäftigte / Addetti			ATTIVITÀ ECONOMICHE
		Selbst- ständige Indipen- denti	Unselb- ständige Dipen- denti	Ins- gesamt Totale		Selbst- ständige Indipen- denti	Unselb- ständige Dipen- denti	Ins- gesamt Totale	
		Absolute Werte Valori assoluti				% Veränderung 2014/2013 Variazione % 2014/2013			
<b>B, C, D, E - Verarbeitendes Gewerbe/Herstellung von Waren, Bergbau und Ge- winnung von Steinen und Erden, sonstige Industrie</b>	<b>4.281</b>	<b>4.876</b>	<b>31.070</b>	<b>35.946</b>	<b>3,7</b>	<b>-0,4</b>	<b>2,7</b>	<b>2,2</b>	<b>B, C, D, E - Attività manifatturiere ed estrattive, altre attività</b>
B - Bergbau und Gewinnung von Steinen und Erden	36	43	268	311	2,8	0,1	2,9	2,5	B - Estrazione di minerali da cave e miniere
C - Verarbeitendes Gewerbe/ Herstellung von Waren	3.075	3.971	28.405	32.376	0,7	-1,6	3,0	2,4	C - Attività manifatturiere
D - Energieversorgung	1.097	764	1.497	2.261	12,8	4,3	5,2	4,9	D - Fornitura di energia elettrica, gas, vapore e aria condizionata
E - Wasserversorgung; Abwasser- und Abfallent- sorgung und Beseitigung von Umweltverschmutzungen	73	98	900	998	-2,7	11,6	-11,5	-9,2	E - Fornitura di acqua; reti fognarie, attività di gestione dei rifiuti e risanamento
<b>F - Baugewerbe/Bau</b>	<b>5.487</b>	<b>6.300</b>	<b>13.962</b>	<b>20.262</b>	<b>-1,4</b>	<b>-3,1</b>	<b>-2,5</b>	<b>-2,7</b>	<b>F - Costruzioni</b>
F - Baugewerbe/Bau	5.487	6.300	13.962	20.262	-1,4	-3,1	-2,5	-2,7	F - Costruzioni
<b>G, H, I - Handel, Verkehr, Lagerei</b>	<b>18.054</b>	<b>25.169</b>	<b>61.800</b>	<b>86.969</b>	<b>-0,9</b>	<b>-3,0</b>	<b>10,4</b>	<b>6,5</b>	<b>G, H, I - Commercio al- l'ingrosso e al dettaglio, trasporto e magazzinag- gio, attività di alloggio e ristorazione</b>
G - Handel; Reparatur von Kraftwagen und Krafträdern	8.302	10.544	32.698	43.242	-0,3	-2,2	19,3	14,1	G - Commercio all'ingrosso e al dettaglio; riparazione di autoveicoli e motocicli
H - Verkehr und Lagerung	1.414	1.930	6.677	8.607	-1,8	-13,5	0,0	-3,0	H - Trasporto e magazzinaggio
I - Gastgewerbe/Beherber- gung und Gastronomie	8.338	12.695	22.426	35.120	-1,4	-2,1	0,4	-0,5	I - Attività dei servizi di alloggio e di ristorazione
<b>J - Information und Kommunikation</b>	<b>953</b>	<b>893</b>	<b>2.876</b>	<b>3.769</b>	<b>3,6</b>	<b>1,5</b>	<b>2,0</b>	<b>1,9</b>	<b>J - Servizi di informa- zione e comunicazione</b>
J - Information und Kommunikation	953	893	2.876	3.769	3,6	1,5	2,0	1,9	J - Servizi di informazione e comunicazione
<b>K - Erbringung von Finanz- und Versicherungs- dienstleistungen</b>	<b>645</b>	<b>828</b>	<b>5.156</b>	<b>5.984</b>	<b>3,9</b>	<b>-0,2</b>	<b>0,7</b>	<b>0,6</b>	<b>K - Attività finanziarie e assicurative</b>
K - Erbringung von Finanz- und Versicherungsdienst- leistungen	645	828	5.156	5.984	3,9	-0,2	0,7	0,6	K - Attività finanziarie e assicurative
<b>L - Grundstücks- und Wohnungswesen</b>	<b>2.551</b>	<b>2.981</b>	<b>479</b>	<b>3.461</b>	<b>-0,7</b>	<b>-5,7</b>	<b>0,5</b>	<b>-4,8</b>	<b>L - Attività immobiliari</b>
L - Grundstücks- und Wohnungswesen	2.551	2.981	479	3.461	-0,7	-5,7	0,5	-4,8	L - Attività immobiliari
<b>M, N - Erbringung von freiberuflichen und techn- ischen Dienstleistungen sowie von sonstigen wirtschaftlichen Dienstleistungen</b>	<b>7.085</b>	<b>7.667</b>	<b>14.877</b>	<b>22.545</b>	<b>3,6</b>	<b>2,6</b>	<b>5,9</b>	<b>4,8</b>	<b>M, N - Attività professionali, scientifiche e tecniche, attività amministrative e di servizi di supporto</b>

Tab.10.4 - Fortsetzung / Segue

**Unternehmen und selbständig und unselbständig Beschäftigte nach Wirtschaftsbereich - 2014**

**Imprese e addetti indipendenti e dipendenti per sezioni di attività economica - 2014**

WIRTSCHAFTS- TÄTIGKEITEN	Unter- nehmen Imprese	Beschäftigte / Addetti			Unter- nehmen Imprese	Beschäftigte / Addetti			ATTIVITÀ ECONOMICHE
		Selbst- ständige Indipen- denti	Unselb- ständige Dipen- denti	Ins- gesamt Totale		Selbst- ständige Indipen- denti	Unselb- ständige Dipen- denti	Ins- gesamt Totale	
		Absolute Werte Valori assoluti				% Veränderung 2014/2013 Variazione % 2014/2013			
M - Erbringung von freiberuflichen, wissenschaftlichen und technischen Dienstleistungen	5.971	6.397	4.573	10.970	3,9	3,4	1,9	2,8	M - Attività professionali, scientifiche e tecniche
N - Vermietung, Reisebüros, unterstützende Dienstleistungen für Unternehmen	1.114	1.270	10.305	11.575	2,4	-1,3	7,7	6,7	N - Noleggio, agenzie di viaggio, servizi di supporto alle imprese
<b>O, P, Q - Öffentliche Verwaltung, Verteidigung; Sozialversicherung, Erziehung und Unterricht, Gesundheits- und Sozialwesen</b>	<b>2.388</b>	<b>3.070</b>	<b>2.982</b>	<b>6.052</b>	<b>3,7</b>	<b>2,2</b>	<b>-2,2</b>	<b>..</b>	<b>O, P, Q - Amministrazione pubblica edifesa, istruzione, sanità e assistenza sociale</b>
P - Erziehung und Unterricht	444	1.069	427	1.495	12,4	3,8	1,5	3,2	P - Istruzione
Q - Gesundheits- und Sozialwesen	1.944	2.001	2.555	4.557	1,7	1,3	-2,8	-1,0	Q - Sanità e assistenza sociale
<b>R, S, T, U - Sonstige Dienstleistungen</b>	<b>2.397</b>	<b>2.737</b>	<b>3.006</b>	<b>5.743</b>	<b>6,0</b>	<b>4,4</b>	<b>6,8</b>	<b>5,6</b>	<b>R, S, T, U - Altre attività di servizi</b>
R - Kunst, Sport, Unterhaltung und Erholung	703	825	1.228	2.053	9,0	3,8	8,6	6,7	R - Attività artistiche, sportive, di intrattenimento e divertimento
S - Erbringung von sonstigen Dienstleistungen	1.694	1.912	1.778	3.690	4,8	4,7	5,5	5,1	S - Altre attività d servizi
<b>Insgesamt</b>	<b>43.841</b>	<b>54.521</b>	<b>136.208</b>	<b>190.729</b>	<b>1,0</b>	<b>-1,4</b>	<b>5,9</b>	<b>3,8</b>	<b>Totale</b>

Quelle: ISTAT

Fonte: ISTAT



Tab. 10.5

**Unternehmen nach Wirtschaftssektor in den Gemeinden und in den Bezirksgemeinschaften - 2014**

Absolute Werte

**Imprese per settore economico nei comuni e nelle comunità comprensoriali - 2014**

Valori assoluti

GEMEINDEN	Wirtschaftssektoren / Settori economici					COMUNI
	Produzierendes Gewerbe im engeren Sinn Industria in senso stretto	Baugewerbe/ Bau Costruzioni	Handel, Transporte und Gastgewerbe Commercio, trasporti e alberghi	Andere Dienstleistungen Altri servizi	Insgesamt Totale	
001 Aldein	17	35	49	17	118	Aldino
002 Andrian	17	13	36	27	93	Andriano
003 Altrei	2	6	13	2	23	Anterivo
004 Eppan a.d.Weinstr.	91	145	503	466	1.205	Appiano s.s.d.v.
005 Haffing	2	12	45	9	68	Avelengo
006 Abtei	27	29	390	126	572	Badia
007 Barbian	18	23	51	16	108	Barbiano
008 Bozen	883	1.058	3.069	5.767	10.777	Bolzano
009 Prags	12	9	37	5	63	Braies
010 Brenner	13	5	92	28	138	Brennero
011 Brixen	145	154	642	813	1.754	Bressanone
012 Branzoll	8	20	47	39	114	Bronzolo
013 Bruneck	162	131	526	762	1.581	Brunico
014 Kuens	1	5	9	6	21	Caines
015 Kaltern a.d.Weinstr.	43	83	306	192	624	Caldaro s.s.d.v.
016 Freienfeld	28	21	60	38	147	Campo di Trens
017 Sand in Taufers	56	57	221	151	485	Campo Tures
018 Kastelbell-Tschars	20	15	63	39	137	Castelbello-Ciardes
019 Kastelruth	72	89	453	180	794	Castelrotto
020 Tschermes	11	18	63	40	132	Cermes
021 Kiens	19	32	71	55	177	Chienes
022 Klausen	44	63	166	122	395	Chiusa
023 Karneid	32	74	108	47	261	Cornedo all'Isarco
024 Kurtatsch a.d.Weinstr.	22	25	62	30	139	Cortaccia s.s.d.v.
025 Kurtinig a.d.Weinstr.	5	6	9	8	28	Cortina s.s.d.v.
026 Corvara	7	9	270	76	362	Corvara in Badia
027 Graun im Vinschgau	19	11	131	25	186	Curon Venosta
028 Toblach	28	28	165	67	288	Dobbiaco
029 Neumarkt	55	51	176	188	470	Egna
030 Pfalzen	23	21	69	41	154	Falzes
031 Völs am Schlern	28	57	118	71	274	Fié allo Sciliar
032 Franzensfeste	12	5	15	13	45	Fortezza
033 Villnöß	17	30	84	37	168	Funes
034 Gais	22	17	65	50	154	Gais
035 Gargazon	8	14	56	43	121	Gargazzone
036 Glurns	7	14	26	24	71	Glorenza
037 Latsch	31	42	138	102	313	Laces
038 Algund	32	43	189	141	405	Lagundo
039 Lajen	44	36	95	31	206	Laion
040 Leifers	65	157	393	351	966	Laives
041 Lana	90	173	422	366	1.051	Lana
042 Laas	23	42	79	45	189	Lasa
043 Laurein	1	10	10	2	23	Lauregno
044 Lüsen	7	26	27	9	69	Luson
045 Margreid a.d.Weinstr.	11	15	24	24	74	Magré s.s.d.v.
046 Mals	42	47	147	88	324	Malles Venosta
047 Enneberg	41	36	222	62	361	Marebbe
048 Marling	14	24	90	56	184	Marlengo
049 Martell	11	8	33	4	56	Martello
050 Mölten	9	32	52	20	113	Meltina
051 Meran	249	412	1.127	1.713	3.501	Merano
052 Welsberg-Taisten	20	25	83	51	179	Monguelfo-Tesido
053 Montan	10	19	55	35	119	Montagna
054 Moos in Passeier	29	40	70	22	161	Moso in Passiria
055 Nals	13	32	61	35	141	Nalles
056 Naturns	44	69	209	124	446	Naturno
057 Natz-Schabs	25	38	98	53	214	Naz-Sciaves
058 Welschnofen	15	27	108	47	197	Nova Levante
059 Deutschnofen	35	51	159	75	320	Nova Ponente
060 Auer	29	26	144	128	327	Ora

Tab. 10.5 - Fortsetzung / Segue

**Unternehmen nach Wirtschaftssektor in den Gemeinden und in den Bezirksgemeinschaften - 2014**

Absolute Werte

**Imprese per settore economico nei comuni e nelle comunità comprensoriali - 2014**

Valori assoluti

GEMEINDEN	Wirtschaftssektoren / Settori economici					COMUNI
	Produzierendes Gewerbe im engeren Sinn Industria in senso stretto	Baugewerbe/ Bau Costruzioni	Handel, Transporte und Gastgewerbe Commercio, trasporti e alberghi	Andere Dienstleistungen Altri servizi	Insgesamt Totale	
061 St.Ulrich	140	41	335	131	647	Ortisei
062 Partschins	23	29	149	61	262	Parcines
063 Percha	7	19	39	22	87	Perca
064 Plaus	6	15	30	9	60	Plaus
065 Waidbruck	3	1	12	6	22	Ponte Gardena
066 Burgstall	15	24	53	53	145	Postal
067 Prad am Stilfser Joch	49	36	86	75	246	Prato allo Stelvio
068 Prettau	5	2	16	3	26	Predoi
069 Proveis	2	5	5	2	14	Proves
070 Ratschings	39	31	138	41	249	Racines
071 Rasen-Antholz	25	33	124	46	228	Rasun Anterselva
072 Ritten	63	109	206	183	561	Renon
073 Riffian	10	15	45	24	94	Rifiano
074 Mühlbach	17	35	161	46	259	Rio di Pusteria
075 Rodeneck	13	16	36	10	75	Rodengo
076 Salurn	9	33	99	78	219	Salorno
077 Innichen	33	27	199	91	350	S.Candido
079 Jenesian	20	46	82	44	192	S.Genesio Atesino
080 St.Leonhard in Pass.	31	55	107	57	250	S.Leonardo in Pass.
081 St.Lorenzen	30	48	114	84	276	S.Lorenzo di Sebato
082 St.Martin in Thurn	31	37	63	28	159	S.Martino in Badia
083 St.Martin in Passeier	18	37	94	60	209	S.Martino in Pass.
084 St.Pankraz	11	37	32	23	103	S.Pancrazio
085 St.Christina in Gröden	49	22	175	57	303	S.Cristina Val Gard.
086 Sarntal	87	120	180	92	479	Sarentino
087 Schenna	10	29	231	47	317	Scena
088 Mühlwald	7	16	31	4	58	Selva dei Molini
089 Wolkenstein in Gröden	50	17	396	95	558	Selva di Val Gard.
091 Schnals	18	25	76	25	144	Senales
092 Sexten	20	22	165	46	253	Sesto
093 Schlanders	48	62	144	183	437	Silandro
094 Schluderns	10	29	38	24	101	Sluderno
095 Stilfs	10	12	103	16	141	Stelvio
096 Terenten	8	26	39	22	95	Terento
097 Terlan	26	41	139	131	337	Terlano
098 Tramin a.d.Weinstr.	19	31	136	72	258	Termeno s.s.d.v.
099 Tisens	7	21	70	35	133	Tesimo
100 Tiers	6	21	45	9	81	Tires
101 Tirol	7	25	223	53	308	Tirolo
102 Truden im Naturpark	13	6	29	19	67	Trodona nel p. n.
103 Taufers im Münstertal	6	8	14	11	39	Tubre
104 Ulten	34	44	88	33	199	Ultimo
105 Pfatten	2	8	25	10	45	Vadena
106 Olang	26	20	156	48	250	Valdaora
107 Pfitsch	32	12	80	45	169	Val di Vizze
108 Ahrntal	71	41	209	67	388	Valle Aurina
109 Gsies	12	25	70	15	122	Valle di Casies
110 Vintl	31	31	77	44	183	Vandoes
111 Vahrn	50	45	133	131	359	Varna
112 Vöran	13	23	28	9	73	Verano
113 Niederdorf	15	16	39	20	90	Villabassa
114 Villanders	16	31	43	10	100	Villandro
115 Sterzing	59	38	224	200	521	Vipiteno
116 Feldthurns	22	35	71	40	168	Veltturno
117 Wengen	31	37	48	19	135	La Valle
118 U.L.Frau i.W.-St.Felix	-	2	3	6	11	Senale-S.Felice
<b>Südtirol insgesamt</b>	<b>4.281</b>	<b>5.487</b>	<b>18.054</b>	<b>16.019</b>	<b>43.841</b>	<b>Totale provincia</b>

Quelle: Istat, Statistisches Archiv der aktiven Unternehmen (ASIA)

Fonte: Istat, Registro Statistico delle Imprese Attive (ASIA)





Tab. 10.5 - Fortsetzung / Segue

**Unternehmen nach Wirtschaftssektor in den Gemeinden und in den Bezirksgemeinschaften - 2014**

Absolute Werte

**Imprese per settore economico nei comuni e nelle comunità comprensoriali - 2014**

Valori assoluti

BEZIRKSGEMEINSCHAFTEN	Wirtschaftssektoren / Settori economici					COMUNITÀ COMPRESORIALI
	Produzierendes Gewerbe im engeren Sinn Industria in senso stretto	Baugewerbe/ Bau Costruzioni	Handel, Transporte und Gastgewerbe Commercio, trasporti e alberghi	Andere Dienstleistungen Altri servizi	Insgesamt Totale	
Vinschgau	294	351	1.078	661	2.384	Val Venosta
Burggrafenamt	681	1.213	3.509	3.029	8.432	Burgraviato
Überetsch-Südt.Unterland	444	720	2.245	1.817	5.226	Oltradige-Bassa Atesina
Bozen	883	1.058	3.069	5.767	10.777	Bolzano
Salten-Schlern	606	706	2.417	1.051	4.780	Salto-Sciliar
Eisacktal	421	533	1.619	1.324	3.897	Val d'Isarco
Wipptal	183	112	609	365	1.269	Alta Val d'Isarco
Pustertal	769	794	3.508	2.005	7.076	Val Pusteria
<b>Südtirol insgesamt</b>	<b>4.281</b>	<b>5.487</b>	<b>18.054</b>	<b>16.019</b>	<b>43.841</b>	<b>Totale provincia</b>

Quelle: Istat, Statistisches Archiv der aktiven Unternehmen (ASIA)

Fonte: Istat, Registro Statistico delle Imprese Attive (ASIA)

Tab. 10.6

**Arbeitsstätten der Unternehmen und jeweilige Beschäftigte nach Beschäftigtengrößenklasse der Arbeitsstätten und Wirtschaftssektor - 2014**

**Unità locali delle imprese e relativi addetti per classe di addetti delle unità locali e settore economico - 2014**

BESCHÄFTIGTENGRÖSSENKLASSE (a)	Wirtschaftssektoren / Settori economici										CLASSE DI ADDETTI (a)
	Produzierendes Gewerbe im engeren Sinn Industria in senso stretto		Baugewerbe/Bau Costruzioni		Handel, Transporte und Gastgewerbe Commercio, trasporti e alberghi		Andere Dienstleistungen Altri servizi		Insgesamt Totale		
	Arbeitsstätten Unità locali	Beschäftigte Addetti	Arbeitsstätten Unità locali	Beschäftigte Addetti	Arbeitsstätten Unità locali	Beschäftigte Addetti	Arbeitsstätten Unità locali	Beschäftigte Addetti	Arbeitsstätten Unità locali	Beschäftigte Addetti	
1	2.407	1.700	3.184	2.713	8.449	8.219	11.707	10.813	25.747	23.444	1
2-9	1.631	6.468	2.105	8.051	9.761	36.424	4.631	15.139	18.128	66.083	2-9
10-19	326	4.426	281	3.683	1.220	15.937	327	4.296	2.154	28.342	10-19
20-49	195	6.042	102	2.819	435	12.509	168	4.907	900	26.276	20-49
50-249	100	10.440	31	2.635	99	7.622	68	6.174	298	26.871	50-249
250 und mehr	16	6.137	-	-	2	2.108	6	2.257	24	10.502	250 e più
<b>Insgesamt</b>	<b>4.675</b>	<b>35.213</b>	<b>5.703</b>	<b>19.900</b>	<b>19.966</b>	<b>82.819</b>	<b>16.907</b>	<b>43.586</b>	<b>47.251</b>	<b>181.518</b>	<b>Totale</b>

(a) Da die Beschäftigtenzahl eines Unternehmens als Jahresdurchschnitt berechnet wird, umfasst die Klasse '1' die Einheiten mit durchschnittlich bis zu 1,49 Beschäftigten die Klasse '2-9' umfasst jene mit 1,50 bis 9,49 Beschäftigten usw.  
Poichè il numero degli addetti di un'impresa è calcolato come media annua, la classe dimensionale '1' comprende le unità con in media fino a 1,49 addetti la classe '2-9' comprende quelle con addetti da 1,50 a 9,49, e così via.

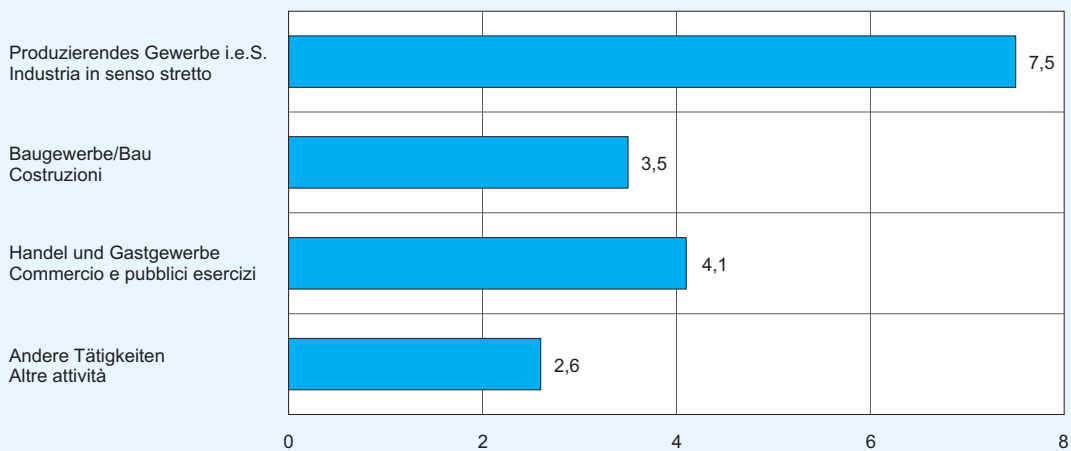
Quelle: Istat, Statistisches Archiv der aktiven Unternehmen (ASIA)

Fonte: Istat, Registro Statistico delle Imprese Attive (ASIA)

Graf. 10.c

**Durchschnittszahl der Beschäftigten je Arbeitsstätte der Unternehmen und Organisationen ohne Erwerbszweck - 2014**

**Numero medio di addetti per unità locale delle imprese e delle istituzioni - 2014**



© astat 2017 - Ir





Tab. 10.7

**Arbeitsstätten der Unternehmen und jeweilige Beschäftigte nach Wirtschaftsabschnitt - 2014**

Absolute Werte

**Unità locali delle imprese e relativi addetti per sezione di attività economica - 2014**

Valori assoluti

WIRTSCHAFTSTÄTIGKEITEN	Arbeitsstätten Unità locali	Beschäftigte Addetti	ATTIVITÀ ECONOMICHE
<b>B, C, D, E - Verarbeitendes Gewerbe/Herstellung von Waren, Bergbau und Gewinnung von Steinen und Erden, sonstige Industrie</b>	<b>4.675</b>	<b>35.213</b>	<b>B, C, D, E - Attività manifatturiere ed estrattive, altre attività</b>
B - Bergbau und Gewinnung von Steinen und Erden	40	341	B - Estrazione di minerali da cave e miniere
C - Verarbeitendes Gewerbe/Herstellung von Waren	3.382	31.718	C - Attività manifatturiere
D - Energieversorgung	1.153	2.172	D - Fornitura di energia elettrica, gas, vapore e aria condizionata
E - Wasserversorgung; Abwasser- und Abfallentsorgung und Beseitigung von Umweltverschmutzungen	100	982	E - Fornitura di acqua; reti fognarie, attività di gestione dei rifiuti e risanamento
<b>F - Baugewerbe/Bau</b>	<b>5.703</b>	<b>19.900</b>	<b>F - Costruzioni</b>
F - Baugewerbe/Bau	5.703	19.900	F - Costruzioni
<b>G, H, I - Handel, Verkehr, Lagerei</b>	<b>19.966</b>	<b>82.819</b>	<b>G, H, I - Commercio all'ingrosso e al dettaglio, trasporto e magazzinaggio, attività di alloggio e ristorazione</b>
G - Handel; Reparatur von Kraftwagen und Kraftfahrzeugen	9.537	37.962	G - Commercio all'ingrosso e al dettaglio; riparazione di autoveicoli e motocicli
H - Verkehr und Lagerung	1.689	9.514	H - Trasporto e magazzinaggio
I - Gastgewerbe/Beherbergung und Gastronomie	8.740	35.343	I - Attività dei servizi di alloggio e di ristorazione
<b>J - Information und Kommunikation</b>	<b>1.019</b>	<b>4.075</b>	<b>J - Servizi di informazione e comunicazione</b>
J - Information und Kommunikation	1.019	4.075	J - Servizi di informazione e comunicazione
<b>K - Erbringung von Finanz- und Versicherungsdienstleistungen</b>	<b>1.022</b>	<b>5.851</b>	<b>K - Attività finanziarie e assicurative</b>
K - Erbringung von Finanz- und Versicherungsdienstleistungen	1.022	5.851	K - Attività finanziarie e assicurative
<b>L - Grundstücks- und Wohnungswesen</b>	<b>2.572</b>	<b>3.442</b>	<b>L - Attività immobiliari</b>
L - Grundstücks- und Wohnungswesen	2.572	3.442	L - Attività immobiliari
<b>M, N - Erbringung von freiberuflichen und technischen Dienstleistungen sowie von sonstigen wirtschaftlichen Dienstleistungen</b>	<b>7.342</b>	<b>18.423</b>	<b>M, N - Attività professionali, scientifiche e tecniche, attività amministrative e di servizi di supporto</b>
M - Erbringung von freiberuflichen, wissenschaftlichen und technischen Dienstleistungen	6.113	10.984	M - Attività professionali, scientifiche e tecniche
N - Vermietung, Reisebüros, unterstützende Dienstleistungen für Unternehmen	1.229	7.439	N - Noleggio, agenzie di viaggio, servizi di supporto alle imprese
<b>O, P, Q - Öffentliche Verwaltung, Verteidigung; Sozialversicherung, Erziehung und Unterricht, Gesundheits- und Sozialwesen</b>	<b>2.461</b>	<b>6.271</b>	<b>O, P, Q - Amministrazione pubblica ed istruzione, sanità e assistenza sociale</b>
P - Erziehung und Unterricht	461	1.510	P - Istruzione
Q - Gesundheits- und Sozialwesen	2.000	4.761	Q - Sanità e assistenza sociale
<b>R, S, T, U - Sonstige Dienstleistungen</b>	<b>2.491</b>	<b>5.524</b>	<b>R, S, T, U - Altre attività di servizi</b>
R - Kunst, Sport, Unterhaltung und Erholung	747	1.814	R - Attività artistiche, sportive, di intrattenimento e divertimento
S - Erbringung von sonstigen Dienstleistungen	1.744	3.711	S - Altre attività di servizi
<b>Insgesamt</b>	<b>47.251</b>	<b>181.518</b>	<b>Totale</b>

Quelle: Istat, Statistisches Archiv der aktiven Unternehmen (ASIA)

Fonte: Istat, Registro Statistico delle Imprese Attive (ASIA)

Tab. 10.8

**Arbeitsstätten der Unternehmen nach Wirtschaftssektor in den Gemeinden und in den Bezirksgemeinschaft - 2014**

**Unità locali delle imprese per settore economico nei comuni e nelle comunità comprensoriale - 2014**

GEMEINDEN	Wirtschaftssektoren / Settori economici										COMUNI
	Produzierendes Gewerbe i.e.S.		Baugewerbe/Bau		Handel, Transporte und Gastgewerbe		Andere Dienstleistungen		Insgesamt		
	Industria in senso stretto		Costruzioni		Commercio, trasporti e alberghi		Altri servizi		Totale		
	Arbeitsstätten Unità loc.	Beschäftigte Addetti	Arbeitsstätten Unità loc.	Beschäftigte Addetti	Arbeitsstätten Unità loc.	Beschäftigte Addetti	Arbeitsstätten Unità loc.	Beschäftigte Addetti	Arbeitsstätten Unità loc.	Beschäftigte Addetti	
001 Aldein	19	60	35	98	52	172	18	26	124	356	Aldino
002 Andrian	20	80	14	22	39	109	28	54	101	265	Andriano
003 Altrei	2	3	6	9	14	29	3	3	25	45	Anterivo
004 Eppan a.d.Weinstr.	94	610	148	459	540	2.037	484	838	1.266	3.945	Appiano s.s.d.v.
005 Hafling	2	12	12	45	47	267	10	38	71	362	Avelengo
006 Abtei	30	88	31	117	406	1.546	142	372	609	2.123	Badia
007 Barbian	22	204	23	177	54	227	18	21	117	629	Barbiano
008 Bozen	946	6.243	1.105	2.802	3.521	16.763	6.042	19.180	11.614	44.988	Bolzano
009 Prags	12	34	9	14	40	156	6	12	67	216	Braies
010 Brenner	14	26	5	15	123	613	33	65	175	719	Brennero
011 Brixen	156	2.079	155	547	731	3.064	857	2.147	1.899	7.837	Bressanone
012 Branzoll	10	53	20	32	55	178	41	54	126	317	Bronzolo
013 Bruneck	175	2.707	137	838	621	3.125	807	2.191	1.740	8.861	Brunico
014 Kuens	1	1	5	13	10	19	6	7	22	40	Caines
015 Kaltern a.d.Weinstr.	46	392	86	238	326	1.211	199	338	657	2.179	Caldaro s.s.d.v.
016 Freienfeld	31	137	21	376	70	306	38	69	160	888	Campo di Trens
017 Sand in Taufers	66	443	60	521	245	912	162	388	533	2.264	Campo Tures
018 Kastelbell-Tschars	21	195	16	72	70	205	40	81	147	553	Castelbello-Ciardes
019 Kastelruth	74	274	92	331	489	2.172	189	384	844	3.161	Castelrotto
020 Tscherms	11	43	19	45	63	186	41	67	134	340	Cermes
021 Kiens	22	680	34	125	77	299	60	96	193	1.200	Chienes
022 Klausen	48	260	65	206	189	631	132	259	434	1.356	Chiusa
023 Karneid	35	143	81	229	118	373	53	111	287	856	Cornedo all'Isarco
024 Kurtatsch a.d.Weinstr.	26	285	25	68	70	469	31	43	152	866	Cortaccia s.s.d.v.
025 Kurtinig a.d.Weinstr.	6	41	7	10	9	31	8	17	30	99	Cortina s.s.d.v.
026 Corvara	9	24	9	32	287	1.258	81	244	386	1.558	Corvara in Badia
027 Graun im Vinschgau	21	66	12	35	141	453	30	65	204	619	Curon Venosta
028 Toblach	31	249	28	139	181	712	74	162	314	1.263	Dobbiaco
029 Neumarkt	60	385	51	206	199	2.527	206	459	516	3.576	Egna
030 Pfalzen	25	96	22	100	76	320	42	57	165	572	Falzes
031 Völs am Schlern	29	180	57	164	124	425	74	109	284	877	Fié allo Sciliar
032 Franzensfeste	13	125	5	8	20	110	14	22	52	265	Fortezza
033 Villnöß	19	147	33	87	99	227	38	58	189	518	Funes
034 Gais	23	444	19	74	69	254	53	83	164	855	Gais
035 Gargazon	9	54	14	28	57	210	46	98	126	390	Gargazzone
036 Glurns	7	58	14	121	28	171	25	29	74	379	Glorenza
037 Latsch	31	360	45	149	157	727	107	286	340	1.523	Laces
038 Algund	33	412	45	176	221	875	144	277	443	1.740	Lagundo
039 Lajen	50	191	37	135	101	312	33	60	221	699	Laion
040 Leifers	75	1.543	164	432	427	1.335	367	814	1.033	4.123	Laives
041 Lana	101	1.038	177	567	466	1.866	387	839	1.131	4.311	Lana
042 Laas	24	369	45	180	89	349	51	87	209	985	Lasa
043 Laurein	1	2	10	35	10	15	3	3	24	55	Lauregno
044 Lüsen	8	51	27	86	34	145	10	16	79	298	Luson
045 Margreid a.d.Weinstr.	12	84	15	26	25	47	26	32	78	188	Magré s.s.d.v.
046 Mals	47	234	48	203	155	609	96	190	346	1.236	Malles Venosta
047 Enneberg	42	142	37	112	228	740	65	128	372	1.122	Marebbe
048 Marling	15	111	26	44	95	438	57	116	193	710	Marlengo
049 Martell	12	21	9	41	37	99	5	6	63	168	Martello
050 Mölten	11	22	34	103	54	88	21	33	120	245	Meltina
051 Meran	274	1.407	417	985	1.296	5.423	1.781	4.588	3.768	12.404	Merano
052 Welsberg-Taisten	22	253	25	156	90	332	54	124	191	864	Monguelfo-Tesido
053 Montan	10	36	20	138	56	150	36	84	122	407	Montagna
054 Moos in Passeier	34	122	43	139	73	174	23	44	173	479	Moso in Passiria
055 Nals	13	96	33	128	63	228	36	52	145	503	Nalles
056 Naturns	48	813	72	208	223	897	130	255	473	2.174	Naturno
057 Natz-Schabs	29	286	41	168	102	361	55	70	227	884	Naz-Sciaves
058 Welschnofen	16	57	29	69	114	414	49	102	208	641	Nova Levante
059 Deutschnofen	39	216	52	287	170	657	81	161	342	1.321	Nova Ponente
060 Auer	33	283	27	128	161	836	131	287	352	1.533	Ora



Tab. 10.8 - Fortsetzung / Segue

**Arbeitsstätten der Unternehmen nach Wirtschaftssektor in den Gemeinden und in den Bezirksgemeinschaft - 2014**

**Unità locali delle imprese per settore economico nei comuni e nelle comunità comprensoriale - 2014**

GEMEINDEN	Wirtschaftssektoren / Settori economici										COMUNI
	Produzierendes Gewerbe i.e.S.		Baugewerbe/Bau		Handel, Transporte und Gastgewerbe		Andere Dienstleistungen		Insgesamt		
	Industria in senso stretto		Costruzioni		Commercio, trasporti e alberghi		Altri servizi		Totale		
	Arbeitsstätten Unità loc.	Beschäftigte Addetti	Arbeitsstätten Unità loc.	Beschäftigte Addetti	Arbeitsstätten Unità loc.	Beschäftigte Addetti	Arbeitsstätten Unità loc.	Beschäftigte Addetti	Arbeitsstätten Unità loc.	Beschäftigte Addetti	
061 St.Ulrich	142	233	45	113	352	1.212	144	422	683	1.980	Ortisei
062 Partschins	26	157	29	92	153	444	63	108	271	800	Parcines
063 Percha	9	50	20	67	42	164	25	39	96	319	Perca
064 Plaus	6	12	15	30	30	87	9	11	60	140	Plaus
065 Waidbruck	4	15	1	1	13	27	7	11	25	54	Ponte Gardena
066 Burgstall	15	411	26	68	58	232	55	83	154	794	Postal
067 Prad am Stilfser Joch	52	311	36	172	99	392	82	160	269	1.035	Prato allo Stelvio
068 Prettau	5	12	2	2	17	42	3	3	27	59	Predoi
069 Proveis	2	11	7	10	6	9	3	3	18	34	Proveis
070 Ratschings	42	256	34	262	148	860	45	87	269	1.465	Racines
071 Rasen-Antholz	29	143	36	208	131	448	49	73	245	871	Rasun Anterselva
072 Ritten	69	1.055	112	414	223	887	192	284	596	2.639	Renon
073 Riffian	10	49	15	59	46	121	25	33	96	263	Riffiano
074 Mühlbach	18	189	36	126	175	752	53	113	282	1.178	Rio di Pusteria
075 Rodeneck	15	48	17	75	39	108	12	26	83	256	Rodengo
076 Salurn	10	42	35	68	118	411	82	169	245	690	Salorno
077 Innichen	36	342	29	140	218	844	100	249	383	1.575	S.Candido
079 Jenesien	20	69	46	177	84	205	46	57	196	508	S.Genesio Atesino
080 St.Leonhard in Pass.	31	129	58	173	116	626	61	139	266	1.067	S.Leonardo in Pass.
081 St.Lorenzen	35	204	51	371	124	815	88	225	298	1.615	S.Lorenzo di Sebato
082 St.Martin in Thurn	34	97	38	148	69	143	29	45	170	433	S.Martino in Badia
083 St.Martin in Passeier	24	315	40	113	104	459	63	139	231	1.025	S.Martino in Pass.
084 St.Pankraz	11	31	39	124	36	80	26	40	112	273	S.Pancrazio
085 St.Christina in Gröd.	50	85	23	140	186	499	61	163	320	887	S.Cristina Val Gard.
086 Sarntal	95	484	120	460	189	563	96	262	500	1.769	Sarentino
087 Schenna	10	25	30	103	245	932	49	90	334	1.150	Scena
088 Mühlwald	6	24	17	59	34	69	4	6	61	158	Selva dei Molini
089 Wolkenstein in Gröd.	53	214	17	41	416	1.647	99	298	585	2.200	Selva di Val Gard.
091 Schnals	21	31	25	43	84	371	28	55	158	499	Senales
092 Sexten	24	139	24	77	173	750	51	125	272	1.090	Sesto
093 Schländers	55	386	67	387	173	707	199	438	494	1.918	Silandro
094 Schluderns	14	286	29	61	46	197	26	141	115	685	Sluderno
095 Stilfs	11	28	12	20	109	439	18	59	150	545	Stelvio
096 Terenten	8	37	27	217	44	144	26	40	105	438	Terento
097 Terlan	31	363	42	148	147	743	141	288	361	1.543	Terlano
098 Tramin a.d.Weinstr.	22	239	32	108	143	448	75	114	272	908	Termeno s.s.d.v.
099 Tisens	8	25	22	85	75	189	37	143	142	443	Tesimo
100 Tiers	7	20	24	47	48	160	10	14	89	241	Tires
101 Tirol	8	18	26	127	234	841	55	95	323	1.080	Tirol
102 Truden im Naturpark	13	125	6	8	30	76	21	27	70	235	Trodena nel p. n.
103 Taufers im Münstertal	7	21	8	15	15	53	12	16	42	104	Tubre
104 Ulten	42	135	45	93	103	344	37	87	227	659	Ultimo
105 Pfatten	3	4	8	19	27	116	11	23	49	162	Vadena
106 Olang	28	173	21	160	174	730	54	139	277	1.202	Valdaora
107 Pfitsch	38	105	15	64	90	302	49	278	192	749	Val di Vizze
108 Ahrntal	80	290	44	153	222	923	75	134	421	1.501	Valle Aurina
109 Gsies	14	33	25	95	73	266	17	21	129	415	Valle di Casies
110 Vintl	35	357	32	61	88	271	47	97	202	785	Vandoies
111 Vahrn	57	517	50	182	158	974	138	301	403	1.974	Varna
112 Vöran	13	38	24	108	31	61	10	13	78	221	Verano
113 Niederdorf	17	187	17	56	45	143	22	70	101	456	Villabassa
114 Villanders	16	59	33	142	47	176	11	18	107	395	Villandro
115 Sterzing	68	1.179	39	209	271	1.104	214	511	592	3.003	Vipiteno
116 Feldthurns	23	132	36	141	76	189	43	62	178	524	Velturno
117 Wengen	31	169	38	144	49	110	22	33	140	456	La Valle
118 U.L.Frau i.W.-St.Felix	7	42	5	23	13	34	8	13	33	112	Senale-S.Felice
<b>Südtirol insgesamt</b>	<b>4.675</b>	<b>35.213</b>	<b>5.703</b>	<b>19.900</b>	<b>19.966</b>	<b>82.819</b>	<b>16.907</b>	<b>43.586</b>	<b>47.251</b>	<b>181.518</b>	<b>Totale provincia</b>

Quelle: Istat, Statistisches Archiv der aktiven Unternehmen (ASIA)

Fonte: Istat, Registro Statistico delle Imprese Attive (ASIA)

Tab. 10.8 - Fortsetzung / Segue

**Arbeitsstätten der Unternehmen nach Wirtschaftssektor in den Gemeinden und in den Bezirksgemeinschaft - 2014**

**Unità locali delle imprese per settore economico nei comuni e nelle comunità comprensoriale - 2014**

BEZIRKS- GEMEINSCHAFTEN	Wirtschaftssektoren / Settori economici										COMUNITÀ COMPENSORIALI
	Produzierendes Gewerbe i.e.S. Industria in senso stretto		Baugewerbe/Bau Costruzioni		Handel, Transporte und Gastgewerbe Commercio, trasporti e alberghi		Andere Dienst- leistungen Altri servizi		Insgesamt Totale		
	Arbeits- stätten Unità loc.	Beschäf- tigte Addetti	Arbeits- stätten Unità loc.	Beschäf- tigte Addetti	Arbeits- stätten Unità loc.	Beschäf- tigte Addetti	Arbeits- stätten Unità loc.	Beschäf- tigte Addetti	Arbeits- stätten Unità loc.	Beschäf- tigte Addetti	
Vinschgau	323	2.366	366	1.498	1.203	4.772	719	1.611	2.611	10.247	Val Venosta
Burggrafenamt	755	5.508	1.254	3.622	3.874	15.057	3.165	7.379	9.048	31.566	Burgraviato
Überetsch- Südt.Unterland	492	4.626	741	2.215	2.438	10.926	1.908	3.668	5.579	21.435	Oltradige-Bassa
Bozen	946	6.243	1.105	2.802	3.521	16.763	6.042	19.180	11.614	44.988	Atesina
Salten-Schlern	640	3.050	732	2.573	2.567	9.300	1.115	2.399	5.054	17.322	Bolzano
Eisacktal	465	4.177	554	2.073	1.818	7.193	1.407	3.161	4.244	16.603	Salto-Sciliar
Wipptal	206	1.828	119	935	722	3.294	393	1.032	1.440	7.089	Val d'Isarco
Pustertal	848	7.416	832	4.183	3.823	15.514	2.158	5.154	7.661	32.267	Alta Val d'Isarco
<b>Südtirol insgesamt</b>	<b>4.675</b>	<b>35.213</b>	<b>5.703</b>	<b>19.900</b>	<b>19.966</b>	<b>82.819</b>	<b>16.907</b>	<b>43.586</b>	<b>47.251</b>	<b>181.518</b>	<b>Totale provincia</b>

Quelle: Istat, Statistisches Archiv der aktiven Unternehmen (ASIA)

Fonte: Istat, Registro Statistico delle Imprese Attive (ASIA)

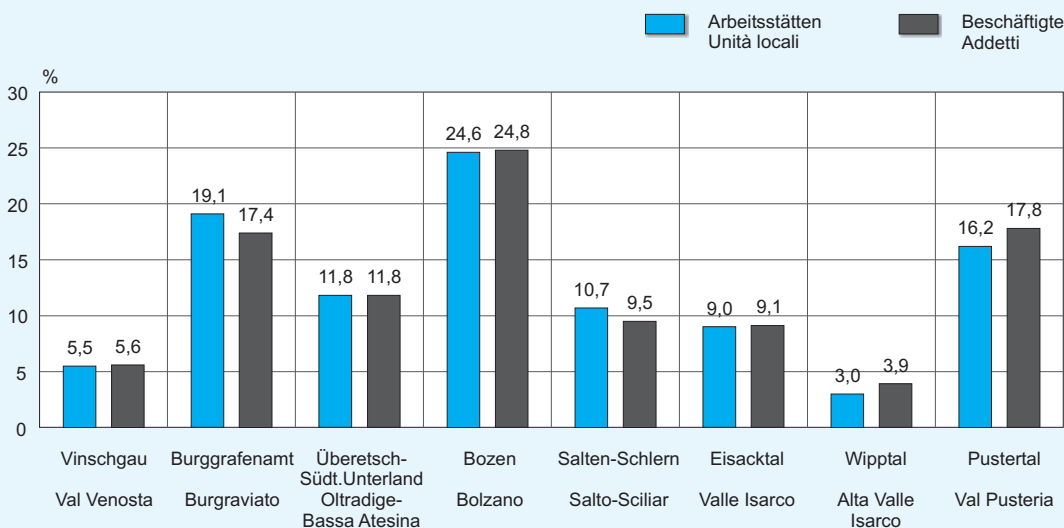
Graf. 10.d

**Arbeitsstätten und Beschäftigte der Unternehmen und Organisationen ohne Erwerbszweck nach  
Bezirksgemeinschaft - 2014**

Prozentuelle Verteilung

**Unità locali e addetti delle imprese e delle istituzioni per comunità comprensoriale - 2014**

Composizione percentuale



© astat 2017 - Ir







Tab. 10.9

**Stand und Bewegungen im Handelsregister der Handelskammer - 2001-2016**

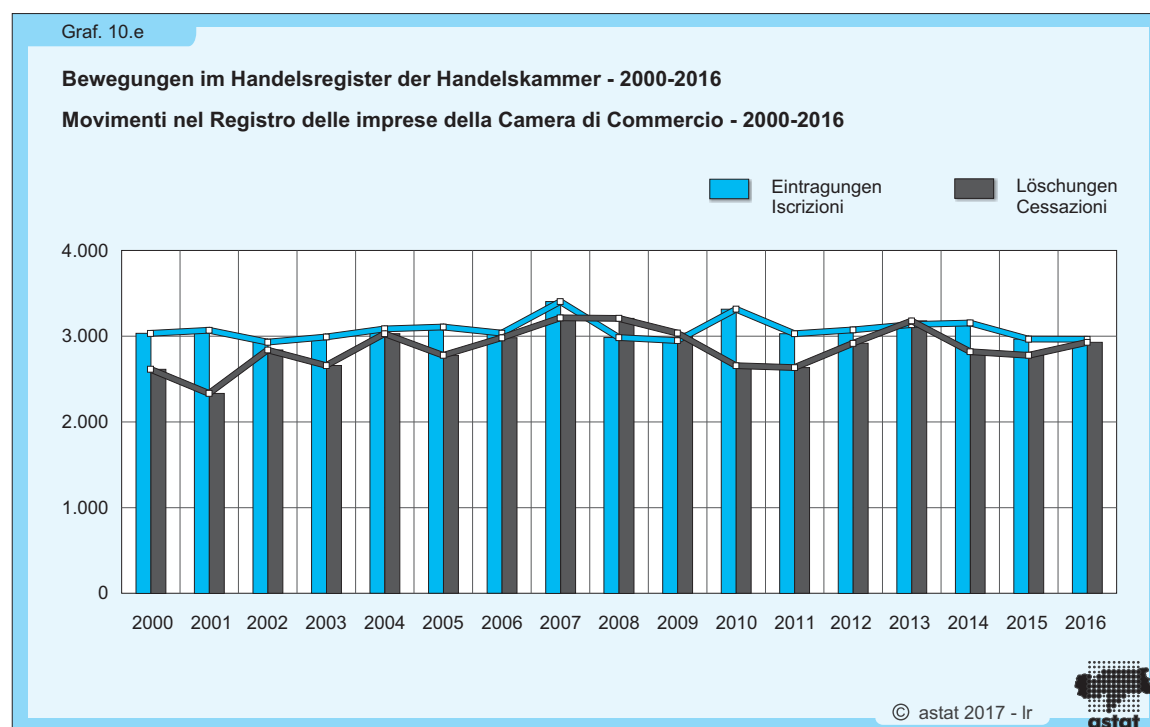
**Situazione e movimento nel Registro delle imprese della Camera di Commercio - 2001-2016**

JAHRE ANNI	Betriebe insgesamt Totale imprese				davon Handwerksbetriebe di cui artigiane			
	Stand am 31.12. (a) Situazione al 31.12. (a)	Eintragungen Iscrizioni	Löschungen Cessazioni	Saldo	Stand am 31.12. (a) Situazione al 31.12. (a)	Eintragungen Iscrizioni	Löschungen Cessazioni	Saldo
2001	55.856	3.069	2.335	734	13.221	865	718	147
2002	55.952	2.929	2.839	90	13.286	817	752	65
2003	56.292	2.990	2.657	333	13.395	804	695	109
2004	56.354	3.085	3.029	56	13.450	858	803	55
2005	56.699	3.106	2.777	329	13.459	789	780	9
2006	56.760	3.034	2.981	53	13.501	832	790	42
2007	56.945	3.404	3.213	191	13.436	789	854	-65
2008	56.735	2.983	3.208	-225	13.387	785	834	-49
2009	56.645	2.948	3.036	-88	13.228	685	844	-159
2010	57.316	3.315	2.656	659	13.252	709	685	24
2011	57.712	3.029	2.633	396	13.310	738	680	58
2012	57.885	3.073	2.916	157	13.331	775	754	21
2013	57.849	3.135	3.178	-43	13.295	757	793	-36
2014	57.955	3.154	2.819	335	13.388	839	746	93
2015	58.163	2.965	2.777	188	13.438	769	719	50
<b>2016</b>	<b>58.216</b>	<b>2.963</b>	<b>2.928</b>	<b>35</b>	<b>13.427</b>	<b>763</b>	<b>774</b>	<b>-11</b>

(a) Einschließlich Betrieben in Konkurs oder in Liquidation  
Comprese imprese fallimentari o in liquidazione

Quelle: InfoCamere, Auswertung ASTAT

Fonte: InfoCamere, elaborazione ASTAT



Tab. 10.10

**Im Handelsregister der Handelskammer eingetragene Betriebe nach Rechtsform (a) und Wirtschaftszweig - 2016**  
Stand am 31.12.

**Imprese registrate al Registro delle imprese della Camera di Commercio per forma giuridica (a) e ramo di attività economica - 2016**

Situazione al 31.12.

WIRTSCHAFTSZWEIGE (ATECO 2007)	Eingetragene	Tätige	Eintragungen	Löschungen
	Registrate	Attive	Iscrizioni	Cessazioni
A Land- und Forstwirtschaft, Fischerei	16.726	16.713	475	537
B Bergbau und Gewinnung von Steinen und Erden	29	26	-	2
C Verarbeitendes Gewerbe/Herstellung von Waren	3.947	3.808	98	175
D Energieversorgung	1.177	1.160	59	22
E Wasserversorgung; Abwasser- und Abfallentsorgung und Beseitigung von Umweltverschmutzungen	74	73	-	-
F Baugewerbe/Bau	6.664	6.332	271	393
G Handel; Reparatur von Kraftwagen und Krafträdern	8.528	8.157	349	495
H Verkehr und Lagerung	1.452	1.402	28	78
I Gastgewerbe/Beherbergung und Gastronomie	7.489	7.114	235	423
J Information und Kommunikation	1.062	1.016	81	78
K Erbringung von Finanz- und Versicherungsdienstleistungen	673	655	29	49
L Grundstücks- und Wohnungswesen	2.218	2.091	55	152
M Erbringung von freiberuflichen, wissenschaftlichen und technischen Dienstleistungen	2.226	2.145	191	135
N Vermietung, Reisebüros, unterstützende Dienstleistungen für Unternehmen	1.294	1.248	82	86
P Erziehung und Unterricht	218	207	12	11
Q Gesundheits- und Sozialwesen	167	156	9	5
R Kunst, Sport, Unterhaltung und Erholung	522	487	23	34
S Erbringung von sonstigen Dienstleistungen	1.771	1.748	64	78
Nicht klassifiziert (b)	1.979	3	902	175
<b>Insgesamt</b>	<b>58.216</b>	<b>54.541</b>	<b>2.963</b>	<b>2.928</b>

(a) Nur für die tätigen Betriebe

(b) Vorwiegend Gesellschaften, die ihre Tätigkeit noch nicht aufgenommen haben.

Quelle: InfoCamere, Auswertung ASTAT

Tab. 10.11

**Im Handelsregister der Handelskammer eingetragene Betriebe nach Bezirksgemeinschaft (a) und Wirtschaftsbe-  
reich (b) - 2016**

**Imprese registrate al Registro delle imprese della Camera di Commercio per comunità comprensoriale (a) e set-  
tore di attività economica (b) - 2016**

BEZIRKS- GEMEINSCHAFTEN	Landwirtschaft und Fischerei	Gewinnung von Mineralien	Verarbeitende Industrie	Energie, Gas und Wasser	Bauwesen	Handel und Reparaturen
	Agricoltura e pesca	Estrazione di minerali	Industria manifatturiera	Energia, gas e acqua	Costruzioni	Commercio e riparazioni
Vinschgau	2.268	10	283	89	340	463
Burggrafenamt	3.572	10	830	220	1.473	1.715
Überetsch-Südt.Unterland	4.141	11	574	94	799	1.360
Bozen	705	3	793	600	1.641	2.603
Salten-Schlern	2.039	11	667	74	692	702
Eisacktal	1.564	7	490	94	591	816
Wipptal	682	3	161	96	141	311
Pustertal	2.773	10	772	257	887	1.120
Außerhalb Südtirols	4	-	20	3	26	44
<b>Insgesamt</b>	<b>17.748</b>	<b>65</b>	<b>4.590</b>	<b>1.527</b>	<b>6.590</b>	<b>9.134</b>

(a) Für die Analyse auf Bezirksebene wird als Datenquelle direkt das Handelsregister der Handelskammer Bozen verwendet. Das Gesamtergebnis unterscheidet sich von den Ergebnissen von InfoCamere, da im Handelsregister Eintragungen und Löschungen auch nachträglich vorgenommen werden können.

(b) Wirtschaftsbereich gemäß ATECO 2007

Quelle: Handelskammer Bozen, Auswertung ASTAT



Tab. 10.10 - Fortsetzung / Segue

**Im Handelsregister der Handelskammer eingetragene Betriebe nach Rechtsform (a) und Wirtschaftszweig - 2016**  
Stand am 31.12.

**Imprese registrate al Registro delle imprese della Camera di Commercio per forma giuridica (a) e ramo di attività economica - 2016**

Situazione al 31.12.

Kapital- gesellschaften Società di capitale	Personen- gesellschaften Società di persone	Einzel- unternehmen Ditte individuali	Andere Formen Altre forme	RAMI DI ATTIVITÀ ECONOMICA (ATECO 2007)
116	320	16.089	188	Agricoltura, silvicoltura e pesca
16	6	4	-	Estrazione di minerali da cave e miniere
805	980	1.992	31	Attività manifatturiere
788	152	95	125	Fornitura di energia elettrica, gas, vapore e aria condizionata
				Fornitura di acqua; reti fognarie, attività di gestione dei rifiuti e risanamento
32	4	12	25	Costruzioni
1.135	1.060	3.934	203	Commercio all'ingrosso e al dettaglio; riparaz. di autoveicoli e motocicli
1.585	1.919	4.542	111	Trasporto e magazzinaggio
256	298	816	32	Attività dei servizi di alloggio e di ristorazione
458	2.713	3.886	57	Servizi di informazione e comunicazione
357	224	387	48	Attività finanziarie e assicurative
158	100	345	52	Attività immobiliari
708	1.128	236	19	Attività professionali, scientifiche e tecniche
736	398	870	141	Noleggio, agenzie di viaggio, servizi di supporto alle imprese
265	231	664	88	Istruzione
23	38	72	74	Sanità e assistenza sociale
46	11	11	88	Attività artistiche, sportive, di intrattenimento e divertimento
141	92	177	77	Altre attività di servizi
47	260	1.422	19	Non classificate (b)
1	-	1	1	
<b>7.673</b>	<b>9.934</b>	<b>35.555</b>	<b>1.379</b>	<b>Totale</b>

(a) Solo per le imprese attive

(b) Si tratta per lo più di società che non hanno ancora incominciato la propria attività.

Fonte: InfoCamere, elaborazione ASTAT

Tab. 10.11 - Fortsetzung / Segue

**Im Handelsregister der Handelskammer eingetragene Betriebe nach Bezirksgemeinschaft (a) und Wirtschaftsbe-  
reich (b) - 2016**

**Imprese registrate al Registro delle imprese della Camera di Commercio per comunità comprensoriale (a) e set-  
tore di attività economica (b) - 2016**

Verkehr und Nach- richtenübermittlung Trasporti e comunicazioni	Beherbergung und Gastronomie Alloggio e ristorazione	Kreditwesen und Versicherungen Credito e assicurazioni	Andere Dienste Altri servizi	Nicht klassifiziert Non classificate	Insgesamt Totale	COMUNITÀ COMPRESORIALE
127	425	35	211	62	4.313	Val Venosta
409	1.490	124	1.156	286	11.285	Burgraviato
304	585	73	734	161	8.836	Oltradige-Bassa Atesina
700	854	281	2.347	781	11.308	Bolzano
202	1.171	44	422	86	6.110	Salto-Sciliar
200	483	53	537	104	4.939	Valle Isarco
64	237	13	153	61	1.922	Alta Valle Isarco
270	1.585	83	813	190	8.760	Val Pusteria
6	5	8	30	948	1.094	Fuori provincia
<b>2.282</b>	<b>6.835</b>	<b>714</b>	<b>6.403</b>	<b>2.679</b>	<b>58.567</b>	<b>Totale</b>

(a) Per l'analisi a livello comprensoriale viene utilizzato come fonte dati direttamente il registro imprese della Camera di Commercio di Bolzano. Il risultato totale è differente dal risultato InfoCamere, poiché nel registro imprese si possono verificare iscrizioni e cessazioni retrodatate.

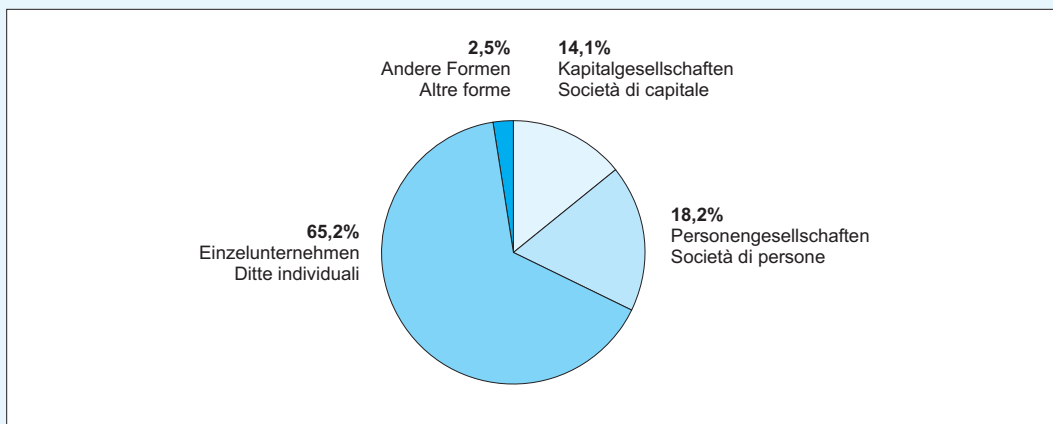
(b) Settore di attività economica in ATECO 2007

Fonte: C.C.I.A.A. di Bolzano, elaborazione ASTAT

Graf. 10.f

**Im Handelsregister der Handelskammer eingetragene tätige Betriebe nach Rechtsform - 2016**  
Prozentuelle Verteilung

**Imprese attive risultanti nel Registro delle imprese della Camera di Commercio per forma giuridica - 2016**  
Composizione percentuale



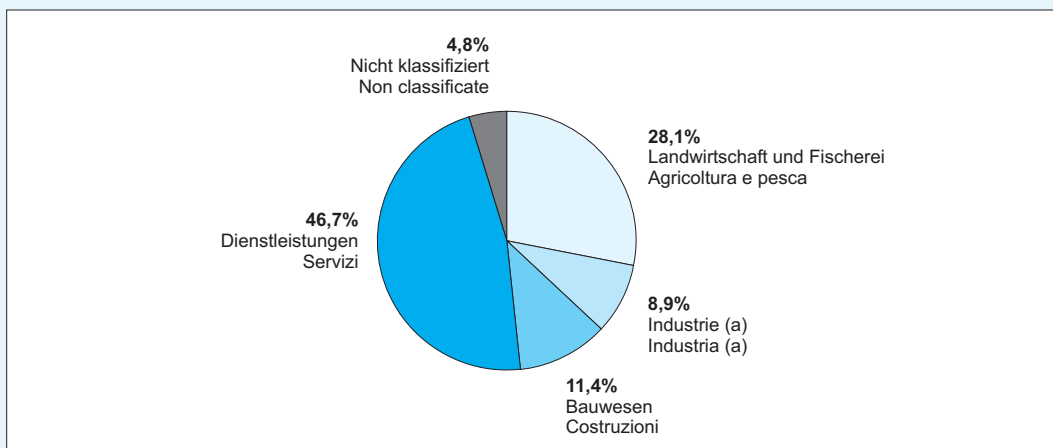
© astat 2017 - Ir



Graf. 10.g

**Im Handelsregister der Handelskammer eingetragene Betriebe nach Wirtschaftsbereich - 2016**  
Prozentuelle Verteilung

**Imprese registrate al Registro delle imprese della Camera di Commercio per settore di attività economica - 2016**  
Composizione percentuale



(a) Umfasst die Gewinnung von Mineralien, das Verarbeitende Gewerbe, die Produktion und Verteilung von elektrischer Energie, Gas und Wasser  
Questo settore comprende l'estrazione di minerali, l'industria manifatturiera e la produzione e la distribuzione di energia, gas e acqua

© astat 2017 - Ir





Tab. 10.12

**Ehrenamtliche Organisationen, Mitglieder und freiwillige Mitarbeiter nach Mitgliederklasse und Geschlecht - 2004**  
**Organizzazioni di volontariato, soci e volontari per classe di soci e sesso - 2004**

MITGLIEDER- KLASSEN	Organisationen Organizzazioni		Mitglieder Soci			Freiwillige Mitarbeiter Volontari			CLASSI DI SOCI
	N	%	Männer Maschi	Frauen Femmine	Insgesamt Totale	Männer Maschi	Frauen Femmine	Insgesamt Totale	
0-25	329	25,1	3.811	1.543	5.354	4.635	2.106	6.741	0-25
26-50	516	39,4	15.137	4.302	19.439	14.730	4.433	19.163	26-50
51-100	266	20,3	12.687	4.460	17.147	12.167	4.154	16.321	51-100
101-200	78	6,0	6.952	4.076	11.028	4.594	2.327	6.921	101-200
201-500	63	4,8	11.786	6.937	18.723	5.916	3.196	9.112	201-500
501 und mehr	57	4,4	114.347	52.397	166.744	26.477	25.677	52.154	501 e oltre
<b>Insgesamt</b>	<b>1.309</b>	<b>100,0</b>	<b>164.720</b>	<b>73.715</b>	<b>238.435</b>	<b>68.519</b>	<b>41.893</b>	<b>110.412</b>	<b>Totale</b>

Quelle: ASTAT

Fonte: ASTAT

Tab. 10.13

**Mitglieder und freiwillige Mitarbeiter der ehrenamtlichen Organisationen nach Mitgliederklasse und Tätigkeitsbereich - 2004**

**Soci e volontari delle organizzazioni di volontariato per classe di soci e settore di attività - 2004**

TÄTIGKEITSBEREICHE	Mitgliederklassen Classi di soci						Insgesamt Totale	SETTORI DI ATTIVITÀ
	0-25	26-50	51-100	101-200	201-500	501 und mehr 501 e oltre		
	Mitglieder / Soci							
Gesundheitliche und soziale Betreuung	522	1.012	1.494	1.953	1.836	98.446	105.263	Assistenza sanitaria e sociale
Kultur, Erziehung und Bildung	2.566	8.965	6.336	1.787	1.951	15.094	36.699	Cultura, educazione e istruzione
Sport, Erholung und Freizeit	739	1.839	5.048	5.768	13.746	34.848	61.988	Sport, ricreazione e tempo libero
Zivil-, Umwelt- und Landschaftsschutz	1.367	7.302	3.850	954	-	2.022	15.495	Protezione civile, difesa dell'ambiente e del paesaggio
Andere Tätigkeiten	160	321	419	566	1.190	16.334	18.990	Altre attività
<b>Insgesamt</b>	<b>5.354</b>	<b>19.439</b>	<b>17.147</b>	<b>11.028</b>	<b>18.723</b>	<b>166.744</b>	<b>238.435</b>	<b>Totale</b>
<i>Prozentuelle Verteilung</i>	<i>2,2</i>	<i>8,2</i>	<i>7,2</i>	<i>4,6</i>	<i>7,9</i>	<i>69,9</i>	<i>100,0</i>	<i>Composizione percentuale</i>
	Freiwillige Mitarbeiter / Volontari							
Gesundheitliche und soziale Betreuung	897	1.061	1.343	773	905	23.424	28.403	Assistenza sanitaria e sociale
Kultur, Erziehung und Bildung	2.745	8.917	6.403	-	1.415	15.850	35.330	Cultura, educazione e istruzione
Sport, Erholung und Freizeit	1.536	1.813	4.118	4.735	5.879	9.993	28.074	Sport, ricreazione e tempo libero
Zivil-, Umwelt- und Landschaftsschutz	1.327	7.247	4.020	1.014	407	792	14.807	Protezione civile, difesa dell'ambiente e del paesaggio
Andere Tätigkeiten	236	125	437	399	506	2.095	3.798	Altre attività
<b>Insgesamt</b>	<b>6.741</b>	<b>19.163</b>	<b>16.321</b>	<b>6.921</b>	<b>9.112</b>	<b>52.154</b>	<b>110.412</b>	<b>Totale</b>
<i>Prozentuelle Verteilung</i>	<i>6,1</i>	<i>17,4</i>	<i>14,8</i>	<i>6,3</i>	<i>8,3</i>	<i>47,2</i>	<i>100,0</i>	<i>Composizione percentuale</i>

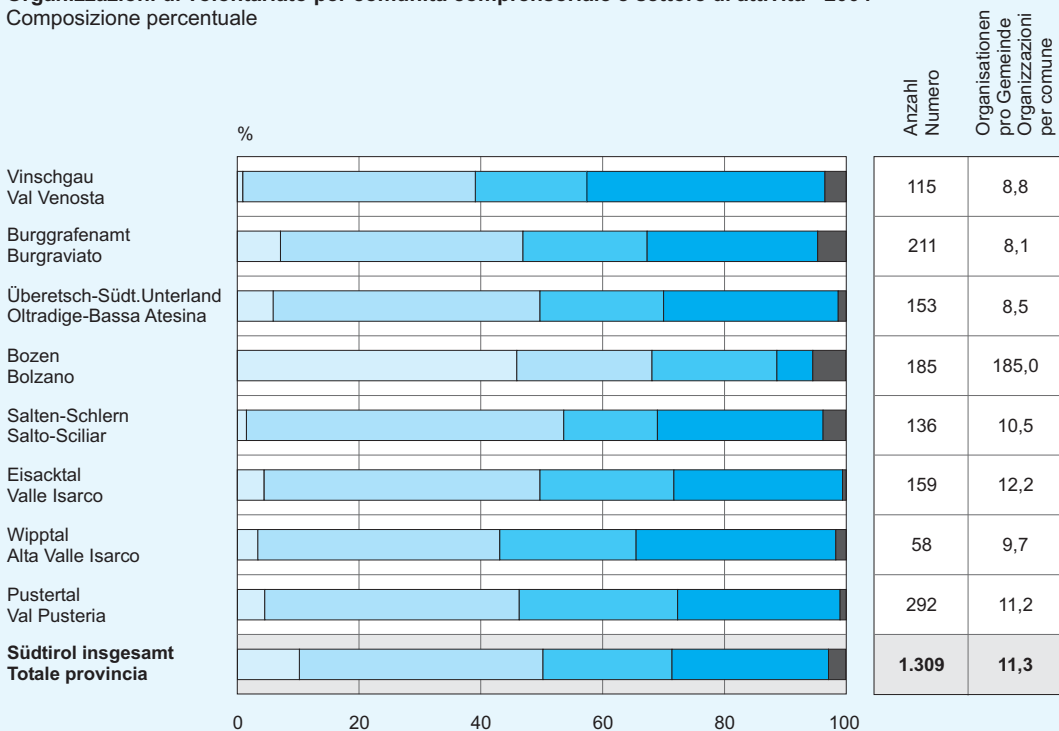
Quelle: ASTAT

Fonte: ASTAT

Graf. 10.h

**Ehrenamtliche Organisationen nach Bezirksgemeinschaft und Tätigkeitsbereich - 2004**  
Prozentuelle Verteilung

**Organizzazioni di volontariato per comunità comprensoriale e settore di attività - 2004**  
Composizione percentuale



- Gesundheitliche und soziale Betreuung  
Assistenza sanitaria e sociale
- Sport, Erholung und Freizeit  
Sport, ricreazione e tempo libero
- Andere Tätigkeiten  
Altre attività
- Kultur, Erziehung und Bildung  
Cultura, educazione e istruzione
- Zivil-, Umwelt- und Landschaftsschutz  
Protezione civile, difesa dell'ambiente e del paesaggio

© astat 2017 - lr







Tab. 10.14

**Sportvereine und Mitglieder nach Mitgliedsklasse - 2014**

**Associazioni sportive e soci per classe di soci - 2014**

MITGLIEDS- KLASSE	Vereine	Mitglieder	Mitglieder pro Verein	Aktive Mitglieder	Aktive Mitglieder pro Verein	CLASSE DI SOCI
	Associazioni	Soci	Soci per associazione	Soci attivi	Soci attivi per associazione	
1-25	149	2.391	16,0	2.206	14,8	1-25
26-50	188	7.107	37,8	6.086	32,4	26-50
51-100	205	14.717	71,8	12.569	61,3	51-100
101-200	188	26.407	140,5	20.413	108,6	101-200
201-500	144	44.669	310,2	30.264	210,2	201-500
501 und mehr	52	55.929	1.075,6	40.257	774,2	501 e oltre
<b>Insgesamt</b>	<b>926</b>	<b>151.220</b>	<b>163,3</b>	<b>111.795</b>	<b>120,7</b>	<b>Totale</b>

Quelle: ASTAT

Fonte: ASTAT

Tab. 10.15

**Sportvereine, aktive Mitglieder und Index des Sportangebots (a) und der Sportbeteiligung (b) nach Bezirks-  
gemeinschaft - 2014**

**Associazioni sportive, soci attivi e indici di offerta (a) e partecipazione (b) sportiva per comunità comprensoriale -  
2014**

BEZIRKS- GEMEINSCHAFTEN	Sportvereine Associazioni sportive			Aktive Mitglieder Soci attivi			COMUNITÀ COMPRESORIALI
	N	%	Index des Sport- angebots Indice di offerta sportiva	N	%	Index der Sport- beteiligung Indice di parteci- pazione sportiva	
Vinschgau	71	7,7	2,0	8.099	7,2	22,8	Val Venosta
Burggrafenamt	138	14,9	1,4	19.188	17,2	19,0	Burgraviato
Überetsch- Südtiroler Unterland	177	19,1	2,4	17.041	15,2	23,0	Oltradige-Bassa
Bozen	177	19,1	1,7	19.010	17,0	17,9	Atesina
Salten-Schlern	81	8,7	1,6	12.979	11,6	26,3	Bolzano
Eisacktal	80	8,6	1,5	11.051	9,9	21,4	Salto-Sciliar
Wipptal	46	5,0	2,3	4.339	3,9	21,8	Valle Isarco
Pustertal	156	16,8	1,9	20.088	18,0	24,7	Alta Valle Isarco
<b>Südtirol insgesamt</b>	<b>926</b>	<b>100,0</b>	<b>1,8</b>	<b>111.795</b>	<b>100,0</b>	<b>21,5</b>	<b>Totale provincia</b>

(a) Verhältnis zwischen der Anzahl der Sportvereine und der Wohnbevölkerung am 31.12.2014 multipliziert mit 1.000.  
Rapporto tra il numero di associazioni sportive e la popolazione residente al 31.12.2014 x 1.000.

(b) Verhältnis zwischen der Anzahl der aktiven Mitglieder und der Wohnbevölkerung am 31.12.2014 multipliziert mit 100.  
Rapporto tra il numero di soci attivi e la popolazione residente al 31.12.2014 x 100.

Quelle: ASTAT

Fonte: ASTAT

Tab. 10.16

**Ausübende nach Sportart und Geschlecht - 2014**

**Praticanti per tipologia di sport e sesso - 2014**

SPORTARTEN	Frauen Femmine		Männer Maschi		Insgesamt Totale		TIPOLOGIE DI SPORT
	N	%	N	%	N	%	
Wintersport, Eissport und anderer Bergsport	9.414	23,1	17.748	22,3	27.162	22,6	Sport invernali, sport su ghiaccio e altri sport di montagna
Fußball	1.306	3,2	17.934	22,5	19.240	16,0	Calcio
Sport mit Ball und Schläger	3.294	8,1	5.539	7,0	8.833	7,3	Sport con palla e racchetta
Fernöstliche Kampfkunst und Kampfsport	3.257	8,0	4.806	6,0	8.063	6,7	Arti marziali e sport di combattimento
Wasser- und Unterwassersport	3.799	9,3	3.794	4,8	7.593	6,3	Sport acquatici e subacquei
Gymnastik, Aerobic, Fitness und Bodybuilding	4.196	10,3	1.830	2,3	6.026	5,0	Ginnastica, aerobica, fitness e cultura fisica
Leichtathletik und Laufen	2.774	6,8	3.039	3,8	5.813	4,8	Atletica leggera e corsa
Radsport	1.078	2,6	3.421	4,3	4.499	3,7	Sport ciclistici
Fischen	208	0,5	3.858	4,8	4.066	3,4	Pesca
Volleyball	2.534	6,2	1.136	1,4	3.670	3,0	Pallavolo
Nautiksport	889	2,2	1.805	2,3	2.694	2,2	Sport nautici
Kegeln, Boccia und Billard	522	1,3	2.106	2,6	2.628	2,2	Birilli, bocce e biliardo
Tanzsport	1.910	4,7	503	0,6	2.413	2,0	Danza e ballo
Basketball	505	1,2	997	1,3	1.502	1,2	Pallacanestro
Anderer Ballsport	1.377	3,4	3.157	4,0	4.534	3,8	Altri sport con palla
Anderer Sport	3.725	9,1	7.916	9,9	11.641	9,7	Altri sport
<b>Insgesamt</b>	<b>40.788</b>	<b>100,0</b>	<b>79.589</b>	<b>100,0</b>	<b>120.377</b>	<b>100,0</b>	<b>Totale</b>

Quelle: ASTAT

Fonte: ASTAT