

Landesinstitut für Statistik
Kanonikus-Michael-Gamper-Str. 1 • 39100 Bozen
Tel. 0471 41 84 00 • Fax 0471 41 84 19

<https://astat.provinz.bz.it> • astat@provinz.bz.it

Auszugsweiser oder vollständiger Nachdruck mit Quellenangabe (Herausgeber und Titel) gestattet
Halbmonatliche Druckschrift, eingetragen mit Nr. 10 vom 06.04.89 beim Landesgericht Bozen
Verantwortlicher Direktor: Timon Gärtner



Istituto provinciale di statistica

Via Canonico Michael Gamper 1 • 39100 Bolzano
Tel. 0471 41 84 00 • Fax 0471 41 84 19

<https://astat.provincia.bz.it> • astat@provincia.bz.it

Riproduzione parziale o totale autorizzata con la citazione della fonte (titolo ed edizione)
Pubblicazione quindicinale iscritta al Tribunale di Bolzano al n. 10 del 06.04.89
Direttore responsabile: Timon Gärtner

Statistik | ca Covid-19

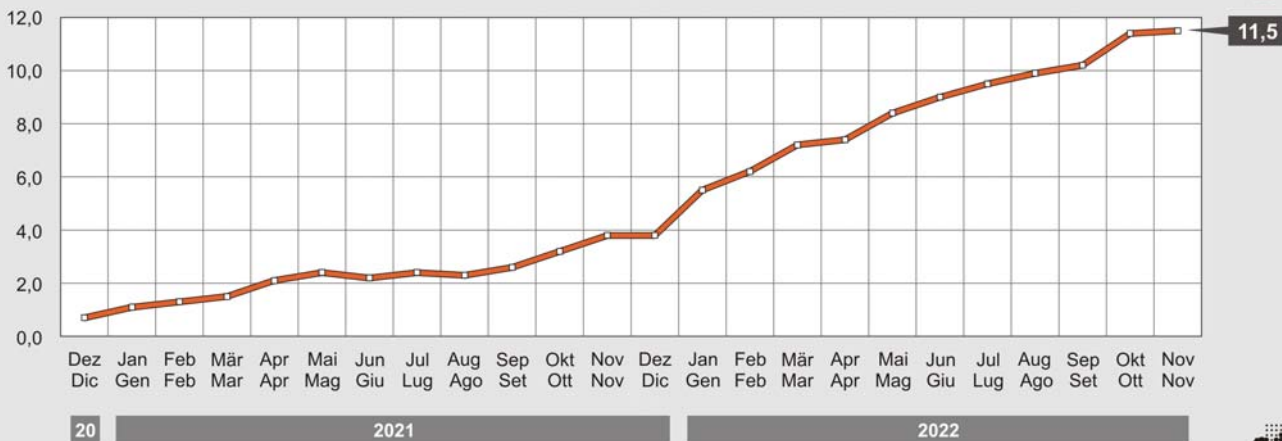

Monat | Mese **12 2022**

Dies ist die letzte Ausgabe der Covid-Statistik.
Questa è l'ultima edizione della Statistica Covid.

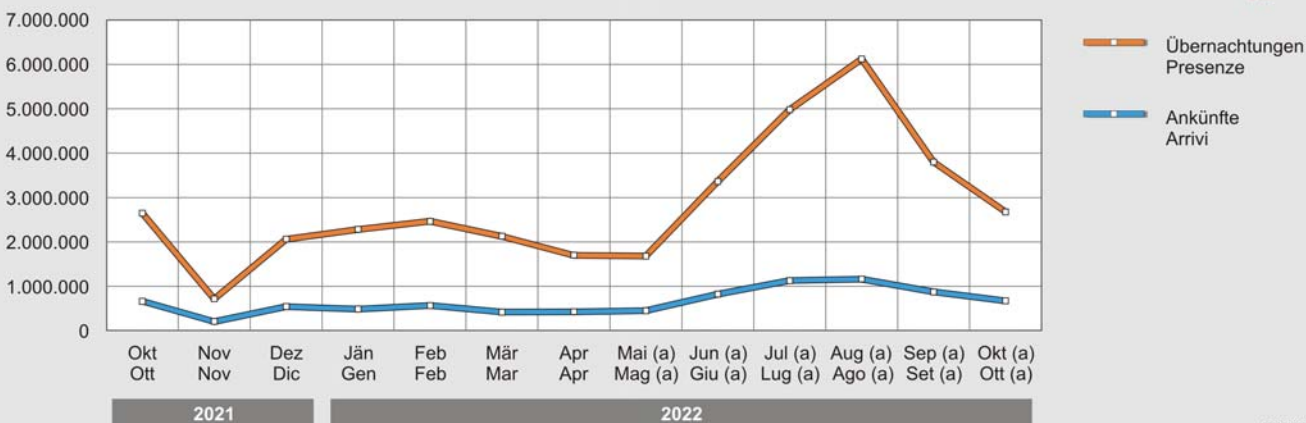

INDIKATOR	INDICATORE	Zeitraum Periodo	Wert Valore	% Veränderung zu Vorjahreszeitraum Variazione % rispetto all'anno precedente	Veränderung Variazione
Bevölkerung	Popolazione				
Wohnbevölkerung*	Popolazione residente*	09/2022	533.175	-0,6	▼
Gestorbene*	Decessi*	09/2022	387	-7	▼
Covid-19	Covid-19				
Neuinfektionen im Monat (PCR- + Schnelltest)	Nuovi casi nel mese (PCR + test rapido)	10/2022	17.342	+705,9 (a)	▲
An/mit Covid-19 Gestorbene im Monat	Morti di/con Covid-19 nel mese	10/2022	1.574	-30,8 (a)	▲
Preise	Prezzi				
Index der Verbraucherpreise (FOI) - Gemeinde Bozen	Prezzi al consumo (FOI) - Comune di Bolzano	10/2022	122,0	+2,6	▲
Baukostenpreisindex*	Costo di costruzione*	10/2022	127,4*	+27,4	▲
Wirtschaft und Unternehmen	Economia ed imprese				
BIP	PIL	2020	-9,0%		
Schätzung des BIP	Stima del PIL	2021	+6,5% - +7,0%		
Schätzung des BIP	Stima del PIL	2022	+3,0% - +3,5%		
Einfuhren (in 1.000 €)	Importazioni (in 1.000 €)	3. Trim. 2022	1.771.247	+11	▲
Ausfuhren (in 1.000 €)	Esportazioni (in 1.000 €)	3. Trim. 2022	1.745.132	+13,4	▲
Eröffnete Konkursverfahren	Fallimenti dichiarati	3. Trim. 2022	6	+100	▲
Tätige Unternehmen laut Handelsregister	Imprese attive (registro delle imprese)	3. Trim. 2022	61.018	+1,3	▲
Eintragungen ins Handelsregister	Iscrizioni al registro delle imprese	3. Trim. 2022	853	-17,3	▼
Löschungen aus dem Handelsregister	Cancellazioni dal registro delle impr.	3. Trim. 2022	662	-21,7	▲
Erwerbstätigkeit	Lavoro				
Erwerbstätige	Occupati	3. Trim. 2022	267.300	+1,4	▲
Arbeitsuchende	In cerca di occupazione	3. Trim. 2022	4.500	-17,02	▼
Erwerbstätigenquote (%)	Tasso di occupazione (%)	3. Trim. 2022	74,9		▲
Arbeitslosenquote (%)	Tasso di disoccupazione (%)	3. Trim. 2022	1,7		▼
Lohnausgleichskasse (genehmigte Lohnauszahlungen in Stunden)	Cassa integrazione guadagni (integrazioni salariali autorizzati)	10/2022	103.634	-51.701(a)	▼
Tourismus	Turismo				
Ankünfte*	Arrivi*	10/2022	673.394		▲
Übernachtungen*	Presenze*	10/2022	2.678.356		▲
Bautätigkeit	Attività edilizia				
Ausgestellte Baugenehmigungen Wohngebäude (m³)*	Permessi di costruire emessi per fabbricati residenziali (m³)*	2. Trim. 2022	276.965	-37,1	▼
Bauabschlüsse Wohngebäude (m³)*	Opere ultimate di fabbricati residenziali (m³)*	2. Trim. 2022	86.270	-66,0	▼
Ausgestellte Baugenehmigungen Nicht-Wohngebäude (m³)*	Permessi di costruire emessi per fabbricati non res. (m³)*	2. Trim. 2022	424.727	-44,2	▼
Bauabschlüsse Nicht-Wohngebäude (m³)*	Opere ultimate di fabbricati non residenziali (m³)*	2. Trim. 2022	195.782	-46,7	▼

(a) Absolute Veränderung gegenüber dem Vormonat / Variazione assoluta rispetto al mese precedente; * Vorläufige Werte / Dati provvisori

Inflationsrate in der Gemeinde Bozen nach Monat - 2020-2022
Tasso d'inflazione nel comune di Bolzano per mese - 2020-2022

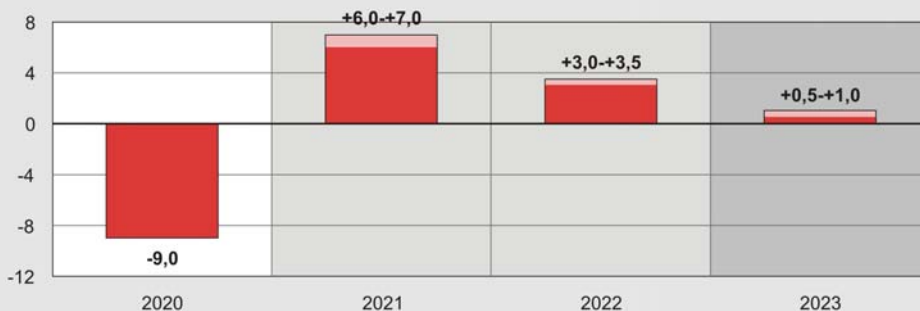



Ankünfte und Übernachtungen nach Monat - 2021-2022
Arrivi e presenze per mese - 2021-2022



(a) Vorläufige Daten / Dati provvisori

Reales Südtiroler Bruttoinlandsprodukt - 2020-2023 (a)
 Prozentuelle Veränderung gegenüber dem Vorjahr
Prodotto interno lordo reale altoatesino - 2020-2023 (a)
 Variazione percentuale rispetto all'anno precedente



(a) 2021 und 2022: Schätzungen;
 2023: Prognose.
 2021 e 2022: stime;
 2023: previsione.



Covid-19-Seite des ASTAT: <https://astat.provinz.bz.it/de/covid-19.asp>
 Pagina Covid-19 dell'ASTAT: <https://astat.provincia.bz.it/it/covid-19.asp>

Twitter: @astat_de / @astat_it
 Instagram: astat_bz

Nachdruck, Verwendung von Tabellen und Grafiken, fotomechanische Wiedergabe - auch auszugsweise - nur unter Angabe der Quelle (Herausgeber und Titel) gestattet.
 Riproduzione parziale o totale del contenuto, diffusione e utilizzazione dei dati, delle informazioni, delle tavole e dei grafici autorizzata soltanto con la citazione della fonte (titolo ed edizione).