

**Landesinstitut für Statistik**  
Kanonikus-Michael-Gamper-Str. 1 • 39100 Bozen  
Tel. 0471 41 84 00 • Fax 0471 41 84 19

<https://astat.provinz.bz.it> • [astat@provinz.bz.it](mailto:astat@provinz.bz.it)

Auszugsweiser oder vollständiger Nachdruck mit Quellenangabe (Herausgeber und Titel) gestattet  
Halbmonatliche Druckschrift, eingetragen mit Nr. 10 vom 06.04.89 beim Landesgericht Bozen  
Verantwortlicher Direktor: Timon Gärtner



**Istituto provinciale di statistica**

Via Canonico Michael Gamper 1 • 39100 Bolzano  
Tel. 0471 41 84 00 • Fax 0471 41 84 19

<https://astat.provincia.bz.it> • [astat@provincia.bz.it](mailto:astat@provincia.bz.it)

Riproduzione parziale o totale autorizzata con la citazione della fonte (titolo ed edizione)  
Pubblicazione quindicinale iscritta al Tribunale di Bolzano al n. 10 del 06.04.89  
Direttore responsabile: Timon Gärtner


# Statistik | ca Covid-19

Monat | Mese **07 2022**

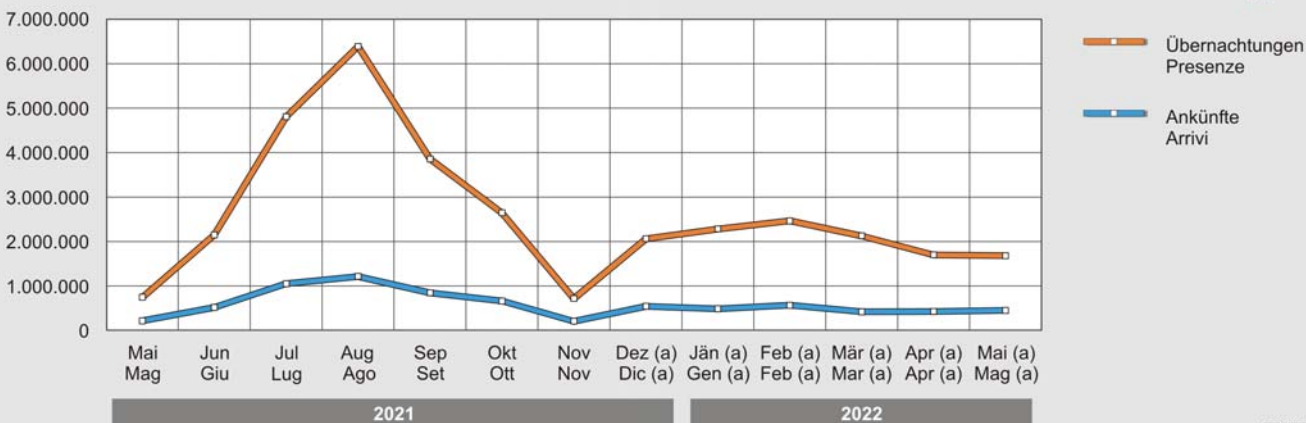

INDIKATOR	INDICATORE	Zeitraum Periodo	Wert Valore	% Veränderung zu Vorjahreszeitraum Variazione % rispetto all'anno precedente	Veränderung Variazione
<b>Bevölkerung</b>	<b>Popolazione</b>				
Wohnbevölkerung*	Popolazione residente*	04/2022	536.102	+0,20	▲
Gestorbene*	Decessi*	04/2022	381	+0,26	▲
<b>Covid-19</b>	<b>Covid-19</b>				
Neuinfektionen im Monat (PCR- + Schnelltest)	Nuovi casi nel mese (PCR + test rapido)	06/2022	8.778	+1.440 (a)	▲
An/mit Covid-19 Gestorbene im Monat	Morti di/con Covid-19 nel mese	06/2022	6	+2 (a)	▲
<b>Preise</b>	<b>Prezzi</b>				
Index der Verbraucherpreise (FOI) - Gemeinde Bozen	Prezzi al consumo (FOI) - Comune di Bolzano	06/2022	117,7	+9,0	▲
Baukostenpreisindex*	Costo di costruzione*	05/2022	127,7*	+13,8	▲
<b>Wirtschaft und Unternehmen</b>	<b>Economia ed imprese</b>				
BIP	PIL	2020	-9,0%		
Schätzung des BIP	Stima del PIL	2021	+6,0% - +7,0%		
Schätzung des BIP	Stima del PIL	2022	+2,5% - +3,5%		
Einfuhren (in 1.000 €)	Importazioni (in 1.000 €)	1. Trim. 2022	1.717.876	+41,9	▲
Ausfuhren (in 1.000 €)	Esportazioni (in 1.000 €)	1. Trim. 2022	1.579.716	+12,7	▲
Eröffnete Konkursverfahren	Fallimenti dichiarati	2. Trim. 2022	4	-63,6	▼
Tätige Unternehmen laut Handelsregister	Imprese attive (registro delle imprese)	2. Trim. 2022	57.222	+2,1	▲
Eintragungen ins Handelsregister	Iscrizioni al registro delle imprese	2. Trim. 2022	862	-5,4	▼
Löschungen aus dem Handelsregister	Cancellazioni dal registro delle impr.	2. Trim. 2022	408	+1,0	▲
<b>Erwerbstätigkeit</b>	<b>Lavoro</b>				
Erwerbstätige	Occupati	1. Trim. 2022	260.034	+12,9	▲
Arbeitsuchende	In cerca di occupazione	1. Trim. 2022	7.889	-43,9	▼
Erwerbstätigenquote (%)	Tasso di occupazione (%)	1. Trim. 2022	73,1		▲
Arbeitslosenquote (%)	Tasso di disoccupazione (%)	1. Trim. 2022	3,0		▼
Lohnausgleichskasse (genehmigte Lohnauszahlungen in Stunden)	Cassa integrazione guadagni (integrazioni salariali autorizzati)	05/2022	155.335	-162.157 (a)	▼
<b>Tourismus</b>	<b>Turismo</b>				
Ankünfte*	Arrivi*	05/2022	448.819		▲
Übernachtungen*	Presenze*	05/2022	1.682.927		▲
<b>Bautätigkeit</b>	<b>Attività edilizia</b>				
Ausgestellte Baugenehmigungen Wohngebäude (m³)*	Permessi di costruire emessi per fabbricati residenziali (m³)*	4. Trim. 2021	369.482	-1,0	▼
Bauabschlüsse Wohngebäude (m³)*	Opere ultimate di fabbricati residenziali (m³)*	4. Trim. 2021	122.971	-68,2	▼
Ausgestellte Baugenehmigungen Nicht-Wohngebäude (m³)*	Permessi di costruire emessi per fabbricati non res. (m³)*	4. Trim. 2021	410.067	-36,1	▼
Bauabschlüsse Nicht-Wohngebäude (m³)*	Opere ultimate di fabbricati non residenziali (m³)*	4. Trim. 2021	217.461	-26,3	▼

(a) Absolute Veränderung gegenüber dem Vormonat / Variazione assoluta rispetto al mese precedente; \* Vorläufige Werte / Dati provvisori

**Inflationsrate in der Gemeinde Bozen nach Monat - 2020-2022**  
**Tasso d'inflazione nel comune di Bolzano per mese - 2020-2022**




**Ankünfte und Übernachtungen nach Monat - 2021-2022**  
**Arrivi e presenze per mese - 2021-2022**



(a) Vorläufige Daten / Dati provvisori

**Reales Südtiroler Bruttoinlandsprodukt - 2020-2023 (a)**  
 Prozentuelle Veränderung gegenüber dem Vorjahr  
**Prodotto interno lordo reale altoatesino - 2020-2023 (a)**  
 Variazione percentuale rispetto all'anno precedente



(a) 2021 und 2022: Schätzungen; 2023: Prognose.  
 2021 e 2022: stime; 2023: previsione.



Covid-19-Seite des ASTAT: <https://astat.provinz.bz.it/de/covid-19.asp>  
 Pagina Covid-19 dell'ASTAT: <https://astat.provincia.bz.it/it/covid-19.asp>

Twitter: @astat\_de / @astat\_it  
 Instagram: astat\_bz

Nachdruck, Verwendung von Tabellen und Grafiken, fotomechanische Wiedergabe - auch auszugsweise - nur unter Angabe der Quelle (Herausgeber und Titel) gestattet.  
 Riproduzione parziale o totale del contenuto, diffusione e utilizzazione dei dati, delle informazioni, delle tavole e dei grafici autorizzata soltanto con la citazione della fonte (titolo ed edizione).