

Landesinstitut für Statistik

Kanonikus-Michael-Gamper-Str. 1 • 39100 Bozen

Tel. 0471 41 84 00 • Fax 0471 41 84 19

<https://astat.provz.bz.it>

astat@provz.bz.it



Istituto provinciale di statistica

Via Canonico Michael Gamper 1 • 39100 Bolzano

Tel. 0471 41 84 00 • Fax 0471 41 84 19

<https://astat.provincia.bz.it>

astat@provincia.bz.it

28

Juni
Giugno
2024

astat info

Erwerbstätigkeit - 1. Quartal 2024

Occupazione - 1° trimestre 2024

**+1.123**Erwerbstätige im Vergleich
zum Vorjahresquartal

occupati su base annua

74,8%Erwerbstätigenquote
(15-64 Jahre)tasso di occupazione
(15-64 anni)**2,8%**Arbeitslosenquote
(15-74 Jahre)tasso di disoccupazione
(15-74 anni)**-1.606**Nichterwerbspersonen (15-64
Jahre) im Vergleich zum Vor-
jahresquartal

inattivi (15-64 anni) su base annua

Die positive Situation auf dem Südtiroler Arbeitsmarkt setzt sich auch im ersten Quartal 2024 fort. Zwischen Jänner und März 2024 steigt die Zahl der Erwerbstätigen (+1.123 Personen) gegenüber dem gleichen Quartal des Vorjahres, die Zahl der Arbeitslosen bleibt im Wesentlichen stabil (-233) und jene der Nichterwerbspersonen sinkt (-1.606 Personen).

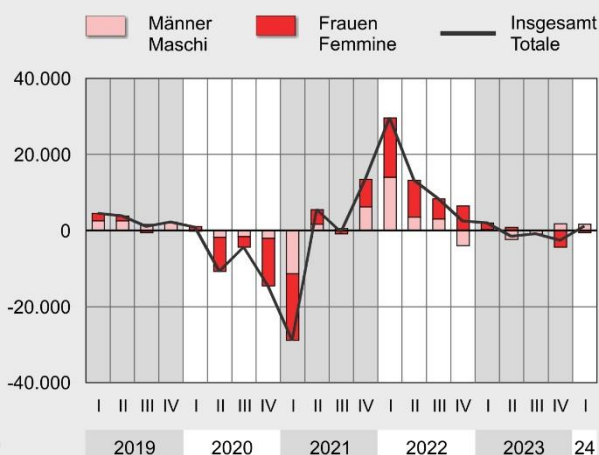
Si conferma anche nel primo trimestre 2024 una situazione positiva per il mercato del lavoro altoatesino. Tra gennaio e marzo 2024 si riscontra una crescita del numero di occupati (+1.123 persone) rispetto allo stesso periodo dell'anno precedente, una sostanziale stabilità del numero di disoccupati (-233) e una diminuzione degli inattivi (-1.606 persone).

Graf. 1

Erwerbstätige nach Geschlecht und Quartal - 2019-2024
Tendenzielle Veränderung, absolute Werte

Occupati per sesso e trimestre - 2019-2024

Variazione tendenziale, valori assoluti



© astat 2024 - sr

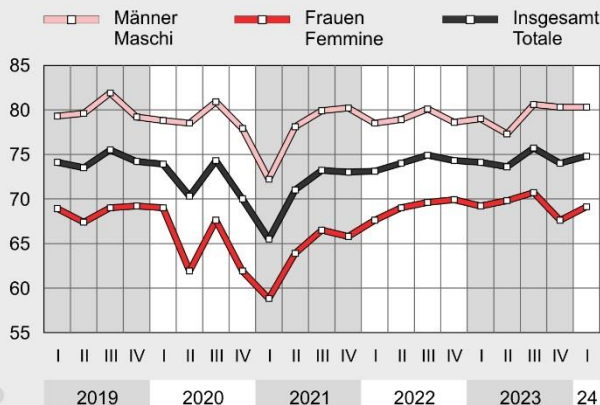


Graf. 2

Erwerbstätigenquote (15-64 Jahre) nach Geschlecht und Quartal - 2019-2024
Prozentwerte

Tasso di occupazione (15-64 anni) per sesso e trimestre - 2019-2024

Valori percentuali



© astat 2024 - sr



Erwerbstätigkeit auf höherem Niveau als im gleichen Zeitraum der Vorjahre

Im ersten Quartal 2024 steigt die Zahl der **Erwerbstätigen** (263.166 Personen) im Vergleich zum Vorjahresquartal leicht um 1.123 Personen. Dies ist auf den Anstieg des Männeranteils zurückzuführen (+1.660), der im Vergleich zum Vorjahr vor allem im Dienstleistungsbereich (+1.575 Beschäftigte) zu verzeichnen ist.

Die **Erwerbstätigenquote (15-64 Jahre)** liegt bei 74,8% und ist damit 0,7 Prozentpunkte höher als im ersten Quartal 2023. Im Vergleich zum jeweils selben Quartal in den letzten fünf Jahren ist dies der höchste Wert.

Occupazione a livelli più alti rispetto allo stesso periodo degli anni precedenti

Nel primo trimestre 2024 il numero di **occupati** (263.166 persone) segna una leggera crescita su base annua di 1.123 unità. Ciò è frutto dell'aumento della componente maschile (+1.660), la cui crescita su base annua si ritrova soprattutto nel settore dei servizi (+1.575 occupati).

Il **tasso di occupazione (15-64 anni)** si attesta al 74,8%, in aumento di 0,7 punti percentuali rispetto al primo trimestre 2023. Se si confronta con lo stesso trimestre degli ultimi cinque anni, si conferma, pertanto, come il più elevato.

Nichterwerbspersonen und vor allem potenzielle Erwerbspersonen rückläufig

Von Jänner bis März 2024 beträgt die Zahl der **Arbeitslosen** in Südtirol 7.596 Personen; das sind 2.201 mehr als im Vorquartal. Im Vergleich zum gleichen Vorjahresquartal bleibt die Zahl weitgehend unverändert, wobei ein Rückgang bei den Frauen (-1.340 Arbeitslose) verzeichnet wird.

Die **Arbeitslosenquote** liegt im ersten Quartal 2024 bei 2,8%. Die Quote der Männer beträgt 2,9%, jene der Frauen 2,7%.

Diminuiscono inattivi e soprattutto forze di lavoro potenziali

Tra gennaio e marzo 2024 i **disoccupati** in Alto Adige ammontano a 7.596 persone, pari a 2.201 unità in più rispetto al trimestre precedente ma rimangono sostanzialmente stabili rispetto ad un anno prima, con un calo tra le donne (-1.340 disoccupate).

Il **tasso di disoccupazione** nel primo trimestre 2024 è pari al 2,8%. Il tasso per gli uomini ammonta al 2,9%, mentre per le donne al 2,7%.

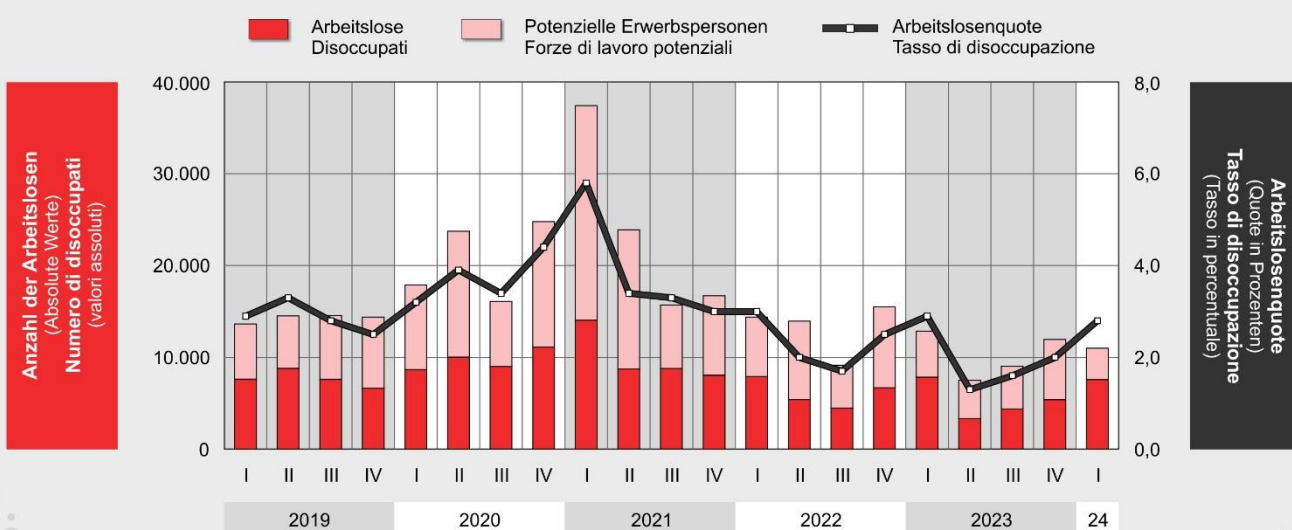
Graf. 3

Arbeitslose, potenzielle Erwerbspersonen und Arbeitslosenquote nach Quartal - 2019-2024

Absolute Werte und Quote in Prozenten

Disoccupati, forze di lavoro potenziali e tasso di disoccupazione per trimestre - 2019-2024

Valori assoluti e tasso in percentuale



© astat 2024 - sr



Indikatoren zum Arbeitsmarkt nach Quartal - 2022-2024 (a)

Indicatori del mercato del lavoro per trimestre - 2022-2024 (a)

	2022				2023				2024	
	1.Quartal 1° trim.	2.Quartal 2° trim.	3.Quartal 3° trim.	4.Quartal 4° trim.	1.Quartal 1° trim.	2.Quartal 2° trim.	3.Quartal 3° trim.	4.Quartal 4° trim.	1.Quartal 1° trim.	
Erwerbstätige	260.034	263.591	267.318	261.503	262.043	262.039	266.404	258.912	263.166	Occupati
Männer	141.773	143.029	145.775	140.299	141.998	140.673	144.812	142.110	143.658	Maschi
Frauen	118.261	120.562	121.543	121.204	120.045	121.366	121.593	116.802	119.508	Femmine
Landwirtschaft	16.378	18.465	16.177	12.713	13.561	14.277	9.803	12.160	13.235	Agricoltura
Männer	11.454	13.831	13.325	9.735	9.359	10.840	8.175	8.139	8.875	Maschi
Frauen	4.924	4.634	2.853	2.978	4.203	3.437	1.628	4.021	4.360	Femmine
Produzierendes Gewerbe	60.082	62.086	57.099	53.395	59.556	59.952	53.801	57.970	60.453	Industria
Männer	48.552	50.681	46.967	43.166	49.536	49.437	45.185	47.995	50.104	Maschi
Frauen	11.531	11.405	10.131	10.229	10.020	10.515	8.616	9.975	10.350	Femmine
Dienstleistungen	183.574	183.041	194.042	195.395	188.926	187.810	202.800	188.781	189.478	Servizi
Männer	81.767	78.518	85.483	87.398	83.104	80.397	91.451	85.976	84.679	Maschi
Frauen	101.807	104.523	108.559	107.997	105.823	107.413	111.349	102.806	104.799	Femmine
Arbeitslose	7.889	5.423	4.474	6.689	7.829	3.351	4.382	5.395	7.596	Disoccupati
Männer	3.112	2.166	1.384	2.929	3.201	2.198	2.031	2.400	4.308	Maschi
Frauen	4.776	3.256	3.090	3.760	4.628	1.153	2.351	2.995	3.288	Femmine
Registrierte Arbeitslose (b)	17.366	16.179	11.511	18.978	18.313	17.232	11.860	18.274	16.488	Disoccupati registrati (b)
Männer	7.026	6.436	4.400	7.495	7.500	6.922	4.588	7.290	6.829	Maschi
Frauen	10.341	9.744	7.111	11.483	10.813	10.310	7.273	10.984	9.659	Femmine
Nichterwerbspersonen (15-64 Jahre)	84.700	83.947	81.746	81.087	80.142	86.458	78.450	83.168	78.536	Inattivi (15-64 anni)
Männer	34.175	34.437	33.113	34.092	32.875	36.742	31.457	31.488	29.744	Maschi
Frauen	50.525	49.510	48.633	46.995	47.267	49.717	46.993	51.680	48.792	Femmine
davon potenzielle Erwerbspersonen (c)	6.475	8.547	4.673	8.820	5.011	4.173	4.655	6.546	3.407	di cui forze di lavoro potenziali (c)
Männer	2.144	3.344	1.738	2.521	1.893	1.239	1.803	2.342	875	Maschi
Frauen	4.331	5.203	2.935	6.299	3.117	2.934	2.852	4.204	2.531	Femmine
Erwerbstätigenquote 15-64 Jahre (d)	73,1	74,0	74,9	74,3	74,1	73,6	75,7	74,0	74,8	Tasso di occupazione 15-64 anni (d)
Männer	78,5	78,9	80,1	78,6	79,0	77,3	80,6	80,3	80,3	Maschi
Frauen	67,6	69,0	69,6	69,9	69,2	69,8	70,7	67,6	69,1	Femmine
Arbeitslosenquote 15-74 Jahre (e)	3,0	2,0	1,7	2,5	2,9	1,3	1,6	2,0	2,8	Tasso di disoccupazione 15-74 anni (e)
Männer	2,2	1,5	0,9	2,0	2,2	1,6	1,4	1,7	2,9	Maschi
Frauen	3,9	2,6	2,5	3,0	3,7	0,9	1,9	2,5	2,7	Femmine
Nichterwerbsquote 15-64 Jahre (f)	24,6	24,4	23,8	23,9	23,6	25,4	23,1	24,4	23,1	Tasso di inattività 15-64 anni (f)
Männer	19,7	19,9	19,1	19,9	19,2	21,4	18,3	18,3	17,3	Maschi
Frauen	29,6	29,1	28,6	27,9	28,1	29,5	27,9	30,7	28,9	Femmine

(a) Im Allgemeinen ist ohne Rücksicht auf die Endsumme gerundet worden. Deshalb können sich bei der Summierung von Einzelangaben geringfügige Abweichungen in der Endsumme ergeben.
Generalmente sono stati apporati degli arrotondamenti senza tener conto del totale. Perciò nel sommare i singoli dati si possono riscontrare lievi differenze rispetto al valore totale.

(b) Personen, die beim Arbeitsmarktservice der Provinz Bozen in der Liste der Arbeitslosen eingetragen sind
Persone registrate nella lista dei disoccupati presso il Servizio Mercato del lavoro della Provincia di Bolzano

(c) Nichterwerbspersonen, die keine Arbeit suchen (oder nicht aktiv Arbeit suchen), aber bereit wären zu arbeiten + Personen, die eine Arbeit suchen, aber nicht sofort zur Verfügung stehen
Inattivi che non cercano lavoro (o non cercano attivamente), ma disponibili a lavorare + persone che cercano lavoro, ma non sono subito disponibili a lavorare

(d) Anteil der Erwerbstätigen (15-64 Jahre) an der Gesamtbevölkerung derselben Altersgruppe
Quota di occupati (15-64 anni) sull'intera popolazione nella stessa classe di età

(e) Anteil der Arbeitslosen (15-74 Jahre) an den Erwerbspersonen derselben Altersgruppe
Quota di disoccupati (15-74 anni) sulle forze di lavoro nella stessa classe di età

(f) Anteil der Nichterwerbspersonen (15-64 Jahre) an der Gesamtbevölkerung derselben Altersgruppe
Quota di persone inattive (15-64 anni) sull'intera popolazione nella stessa classe di età

Quelle: ISTAT, Amt für Arbeitsmarktbeobachtung, Auswertung des ASTAT

Fonte: ISTAT, Ufficio osservazione mercato del lavoro, elaborazione ASTAT

Die Anzahl der **Nichterwerbspersonen (15-64 Jahre)** liegt bei 78.536 Personen und sinkt im Vergleich zum selben Quartal des Vorjahres um 1.606 Einheiten. Unter den Frauen steigt die Zahl der Nichterwerbspersonen jedoch um 1.525 Personen.

Die **Nichterwerbsquote** (23,1%) sinkt um 0,5 Prozentpunkte im Vergleich zum selben Vorjahresquartal.

Die Anzahl der **potenziellen Erwerbspersonen** sinkt konjunkturell um 3.139 Einheiten und um 1.604 im Vergleich zum selben Vorjahresquartal. Sie liegt damit bei 3.407 Personen, dem niedrigsten Wert der letzten fünf Jahre.

Die Zahl der beim Arbeitsmarktservice der Provinz Bozen **registrierten Arbeitslosen** (16.488 Personen) sinkt im Vergleich zum gleichen Quartal 2023 (-1.825 Personen).

Glossar

Arbeitslose (oder Arbeitssuchende): Dazu gehören nicht-erwerbstätige Personen im Alter von 15 bis 74 Jahren, die:

- in den vier Wochen vor der Berichtswoche mindestens eine aktive Arbeitssuche durchgeführt haben und innerhalb der nächsten zwei Wochen für eine Arbeit (oder eine selbstständige Tätigkeit) zur Verfügung stehen
- oder innerhalb von drei Monaten nach der Berichtswoche eine Arbeit aufnehmen werden und innerhalb der folgenden zwei Wochen für eine Arbeit (oder eine selbstständige Tätigkeit) zur Verfügung stehen würden, wenn ein früherer Beginn möglich wäre.

Registrierte Arbeitslose beim Arbeitsmarktservice: Personen, die bei den Arbeitsvermittlungszentren des Arbeitsmarktservice als arbeitslos gemeldet sind, d.h. den Rechtsstatus einer arbeitslosen Person haben. Der Unterschied zwischen der Anzahl der „Arbeitssuchenden“ laut Arbeitskräfteerhebung und jener der Eintragungen beim Arbeitsmarktservice lässt sich damit erklären, dass viele beim Arbeitsmarktservice eingetragene Personen eine Gelegenheitsarbeit wahrnehmen oder Arbeitsstunden in geringerem Ausmaß leisten. Diese Personen sind von den „Arbeitssuchenden“ ausdrücklich ausgeschlossen. Anders als bei den registrierten Arbeitslosen definiert das Schätzverfahren des ISTAT/ASTAT Personen mit Wohnsitz in Südtirol dann als arbeitslos, wenn sie aktiv auf Arbeitssuche sind und für eine Arbeit unmittelbar zur Verfügung stehen. In den Arbeitslosenlisten der Arbeitsvermittlungszentren werden hingegen auch Personen geführt, die nicht in Südtirol ansässig sind, nicht notwendigerweise aktiv auf Arbeitssuche sind oder auch nicht unmittelbar für eine Arbeitsaufnahme zur Verfügung stehen.

Erwerbspersonen: umfasst Erwerbstätige und Arbeitslose.

Potenzielle Erwerbspersonen: Nichterwerbspersonen, die keine Arbeit suchen (oder nicht aktiv Arbeit suchen), aber bereit wären zu arbeiten + Personen, die eine Arbeit suchen, aber nicht sofort zur Verfügung stehen.

Il numero di **inattivi (15-64 anni)** è di 78.536 persone, in diminuzione di 1.606 unità su base annua. Le donne che non fanno parte delle forze di lavoro aumentano, tuttavia, di 1.525 unità.

Il **tasso di inattività** (23,1%) scende di 0,5 punti percentuali in termini tendenziali.

Le **forze di lavoro potenziali** diminuiscono di 3.139 unità in termini congiunturali e di 1.604 in termini tendenziali, attestandosi a 3.407 unità, valore più basso mai registrato negli ultimi cinque anni.

Il numero dei **disoccupati registrati** presso il Servizio Mercato del lavoro della Provincia di Bolzano (16.488 persone) segna una flessione rispetto allo stesso trimestre del 2023 (-1.825 unità).

Glossario

Disoccupati (o in cerca di occupazione): comprendono le persone non occupate tra i 15 e i 74 anni che:

- hanno effettuato almeno un'azione attiva di ricerca di lavoro nelle quattro settimane che precedono la settimana di riferimento e sono disponibili a lavorare (o ad avviare un'attività autonoma) entro le due settimane successive;
- oppure, inizieranno un lavoro entro tre mesi dalla settimana di riferimento e sarebbero disponibili a lavorare (o ad avviare un'attività autonoma) entro le due settimane successive, qualora fosse possibile anticipare l'inizio del lavoro.

Disoccupati registrati presso il Servizio Mercato del lavoro: persone registrate come disoccupate nei Centri di mediazione lavoro del Servizio Mercato del Lavoro, ovvero con lo status legale di disoccupato. La differenza tra il numero delle "persone in cerca di occupazione" secondo la rilevazione campionaria delle forze di lavoro e quello delle iscrizioni all'ufficio servizio lavoro è riconducibile al fatto che molte delle persone iscritte nella lista dei disoccupati svolgono un lavoro occasionale oppure con orario ridotto. Queste persone non sono comprese tra le "persone in cerca di occupazione" rilevate dall'indagine forze di lavoro. Inoltre, a differenza dei disoccupati registrati, la procedura di stima utilizzata a livello provinciale da ISTAT/ASTAT definisce come disoccupate le persone residenti in Alto Adige che cercano attivamente lavoro e sono immediatamente disponibili a lavorare. Le liste di disoccupazione dei Centri di mediazione lavoro comprendono anche persone che non risiedono in Alto Adige, non sono necessariamente alla ricerca attiva di un lavoro o non sono immediatamente disponibili a lavorare.

Forze di lavoro: comprendono le persone occupate e quelle disoccupate.

Forze di lavoro potenziali: inattivi che non cercano lavoro (o non cercano attivamente), ma disponibili a lavorare + persone che cercano lavoro, ma non sono subito disponibili a lavorare.

Nichterwerbspersonen (oder nicht Arbeitskräfte): Personen, die nicht zur Erwerbsbevölkerung gehören, d.h. nicht als erwerbstätig oder arbeitslos gelten.

Erwerbstätige: umfasst Personen im Alter von 15 bis 89 Jahren, die in der Berichtswoche:

- mindestens eine Stunde Arbeit gegen Entgelt oder zur Erzielung eines Gewinns geleistet haben, einschließlich unbezahlt mithelfender Familienangehöriger;
- vorübergehend von der Arbeit abwesend sind, weil sie sich im Urlaub, in Gleitzeit (vertikale Teilzeit, Zeitausgleich usw.), im Krankenstand, im obligatorischen Mutterschafts-/Vaterschaftsurlaub oder in einer vom Arbeitgeber/von der Arbeitgeberin bezahlten Berufsausbildung befinden;
- sich in Elternzeit befinden und unabhängig von der Dauer der Abwesenheit Anspruch auf Einkommen oder arbeitsbezogene Leistungen haben und/oder diese beziehen;
- abwesend sind, da sie Saisonarbeiter bzw. Saisonarbeiterinnen sind, aber weiterhin regelmäßig die für die Fortsetzung ihrer Tätigkeit erforderlichen Aufgaben und Pflichten wahrnehmen (diese Aufgaben und Pflichten umfassen nicht die Erfüllung gesetzlicher oder verwaltungstechnischer Verpflichtungen);
- aus anderen Gründen vorübergehend abwesend sind und die voraussichtliche Dauer der Abwesenheit drei Monate oder weniger beträgt.

Erwerbsquote: das prozentuelle Verhältnis zwischen der Erwerbsbevölkerung und der entsprechenden Bezugsbevölkerung.

Arbeitslosenquote: das prozentuelle Verhältnis zwischen den Arbeitslosen und der entsprechenden Erwerbsbevölkerung.

Nichterwerbsquote: das Verhältnis der Nichterwerbspersonen zur entsprechenden Bezugsbevölkerung (die Summe aus der Erwerbsquote und der Nichterwerbsquote ergibt 1).

Erwerbstätigenquote: das Verhältnis der Erwerbstätigen zur entsprechenden Bezugsbevölkerung.

Konjunkturelle Veränderung: prozentuelle Veränderung gegenüber dem unmittelbar vorangegangenen Monat oder Zeitraum.

Tendenzielle Veränderung: prozentuelle Veränderung gegenüber dem gleichen Monat oder Zeitraum des Vorjahres.

Hinweise für die Redaktion:

Für weitere Informationen wenden Sie sich bitte an Luca Frigo, Tel. 0471 41 84 43, E-Mail: luca.frigo@provinz.bz.it.

Nachdruck, Verwendung von Tabellen und Grafiken, fotomechanische Wiedergabe - auch auszugsweise - nur unter Angabe der Quelle (Herausgeber und Titel) gestattet.

Verantwortlicher Direktor: Timon Gärtner

Inaktivi (o non forze di lavoro): comprendono le persone che non fanno parte delle forze di lavoro, ovvero quelle non classificate come occupate o disoccupate.

Occupati: comprendono le persone tra 15 e 89 anni che nella settimana di riferimento:

- hanno svolto almeno un'ora di lavoro a fini di retribuzione o di profitto, compresi i coadiuvanti familiari non retribuiti;
- sono temporaneamente assenti dal lavoro perché in ferie, con orario flessibile (part time verticale, recupero ore, etc.), in malattia, in maternità/paternità obbligatoria, in formazione professionale retribuita dal datore/dalla datrice di lavoro;
- sono in congedo parentale e ricevono e/o hanno diritto a un reddito o a prestazioni legate al lavoro, indipendentemente dalla durata dell'assenza;
- sono assenti in quanto lavoratori/lavoratrici stagionali ma continuano a svolgere regolarmente mansioni e compiti necessari al proseguimento dell'attività (da tali mansioni e compiti va escluso l'adempimento di obblighi legali o amministrativi);
- sono temporaneamente assenti per altri motivi e la durata prevista dell'assenza è pari o inferiore a tre mesi.

Tasso di attività: rapporto percentuale tra le forze di lavoro e la corrispondente popolazione di riferimento.

Tasso di disoccupazione: rapporto percentuale tra i disoccupati e le corrispondenti forze di lavoro.

Tasso di inattività: rapporto tra gli inattivi e la corrispondente popolazione di riferimento (la somma del tasso di attività e del tasso di inattività è pari a 1).

Tasso di occupazione: rapporto percentuale tra gli occupati e la corrispondente popolazione di riferimento.

Variazione congiunturale: variazione percentuale rispetto al mese o periodo immediatamente precedente.

Variazione tendenziale: variazione percentuale rispetto allo stesso mese o periodo dell'anno precedente.

Indicazioni per la redazione:

Per ulteriori chiarimenti si prega di rivolgersi a Luca Frigo, tel. 0471 41 84 43, e-mail: luca.frigo@provincia.bz.it.

Riproduzione parziale o totale del contenuto, diffusione e utilizzazione dei dati, delle informazioni, delle tavole e dei grafici autorizzata soltanto con la citazione della fonte (titolo ed edizione).

Direttore responsabile: Timon Gärtner