

Landesinstitut für Statistik

Kanonikus-Michael-Gamper-Str. 1 • 39100 Bozen
Tel. 0471 41 84 00 • Fax 0471 41 84 19

<https://astat.provinz.bz.it>
astat@provinz.bz.it



Istituto provinciale di statistica

Via Canonico Michael Gamper 1 • 39100 Bolzano
Tel. 0471 41 84 00 • Fax 0471 41 84 19

<https://astat.provincia.bz.it>
astat@provincia.bz.it



astat info

23

Mai
Maggio
2024

Entwicklung im Tourismus - Winterhalbjahr 2023/24

Andamento turistico - Stagione invernale 2023/24



Auf einen Blick:
A colpo d'occhio:

3,3 Mio.

Ankünfte

arrivi

13,9 Mio.

Übernachtungen

presenze

41,0%

Anteil der Übernachtungen aus Deutschland

quota di presenze dalla Germania

4,2 Mio.

Übernachtungen von inländischen Gästen

presenze dall'Italia

Die Wintersaison 2023/24 (November 2023 bis April 2024) kann in Südtirol mit deutlichen Zuwächsen aufwarten. Die Zahl der Gästeankünfte beträgt 3,3 Millionen (+2,2% im Vergleich zum vorangegangenen Winter) und jene der Übernachtungen 13,9 Millionen (+2,3%; Stand am 21.05.2024).

La stagione invernale 2023/24 (novembre 2023-aprile 2024) in Alto Adige registra una crescita significativa. Il numero degli arrivi si attesta a 3,3 milioni (+2,2% rispetto alla stagione precedente) e 13,9 milioni per le presenze (+2,3%; situazione al 21.05.2024).

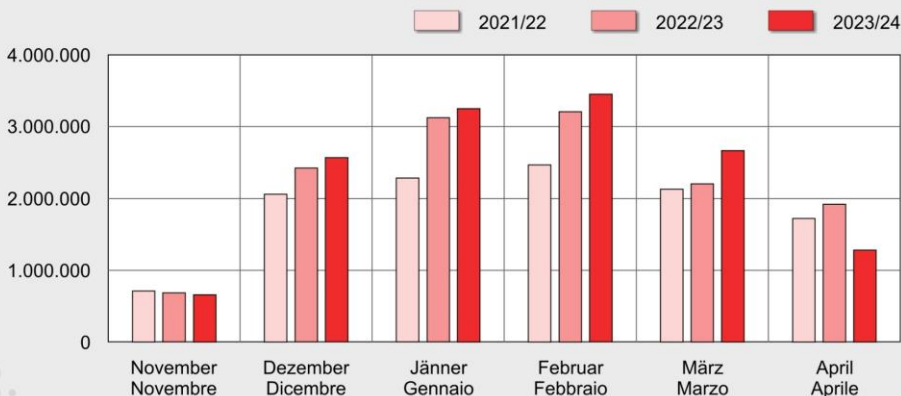
Graf. 1

Übernachtungen nach Monat - Winterhalbjahre 2021/22-2023/24

Absolute Werte und prozentuelle Veränderung gegenüber demselben Zeitraum des Vorjahres

Presenze per mese - Stagioni invernali 2021/22-2023/24

Valori assoluti e variazione percentuale rispetto allo stesso periodo dell'anno precedente



% Veränderung
Variazione %
2022/23-2023/24

November / Novembre	-3,9
Dezember / Dicembre	6,0
Jänner / Gennaio	4,0
Februar / Febbraio	7,6
März / Marzo	21,0
April / Aprile	-33,3



+7,6% Übernachtungen im Februar

Werden die Ergebnisse nach Monaten betrachtet, so verzeichnet der Februar mit über 3,4 Millionen Übernachtungen die höchsten Werte (+7,6% im Vergleich zum Winter 2022/23). Die stärksten prozentuellen Zunahmen zum vorangegangenen Winter weist der Monat März (+21,0%) mit knapp 2,7 Millionen Nächtigungen auf. Den stärksten prozentuellen Rückgang hingegen registriert der April mit -33,3%.

+7,6% di presenze in febbraio

Osservando i risultati per mese, febbraio registra il valore più alto con oltre 3,4 milioni di presenze (+7,6% rispetto all'inverno 2022/23). L'aumento percentuale più consistente rispetto all'inverno precedente si registra nel mese di marzo (+21,0%), con quasi 2,7 milioni di presenze. Il calo percentuale più marcato si registra ad aprile con -33,3%.

28,5% aller Übernachtungen in Betrieben mit 3 Sternen

Im Winterhalbjahr 2023/24 werden über 10,6 Millionen Übernachtungen in den gastgewerblichen Betrieben registriert. 28,5% der gesamten Übernachtungen entfallen auf die 3-Sterne-Betriebe: Diese Kategorie ist vorherrschend und verzeichnet über 3,9 Millionen Nächtigungen. Darauf folgen die 4-Sterne-Betriebe mit einem Anteil von 25,6% und die Privatquartiere (10,8%).

28,5% delle presenze negli esercizi a 3 stelle

Nella stagione invernale 2023/24 si registrano oltre 10,6 milioni di presenze in esercizi alberghieri. Il 28,5% del totale delle presenze è rappresentato da strutture a 3 stelle, categoria prevalente con un totale di 3,9 milioni di presenze. Seguono quelle a 4 stelle con una quota del 25,6% e la categoria degli alloggi privati con la quota del 10,8%.

Tab. 1

Ankünfte und Übernachtungen, mittlere Aufenthaltsdauer und Index der Bettenauslastung nach Betriebskategorie - Winterhalbjahr 2023/24

Arrivi e presenze, permanenza media ed indice di utilizzazione dei posti letto per categoria - Stagione invernale 2023/24

BETRIEBSKATEGORIEN UND -ARTEN	Ankünfte Arrivi	% Veränderung gegenüber 2022/23 Variazione % rispetto al 2022/23	Übernachtungen Presenze	% Veränderung gegenüber 2022/23 Variazione % rispetto al 2022/23	Mittlere Aufenthaltsdauer (Tage) Permanenza media (giorni)	Betten Letti	Index Bettenauslastung in % Indice di utilizzazione dei posti letto in %	CATEGORIE E TIPI D'ESERCIZIO
5 Sterne	175.949	5,1	732.963	4,9	4,2	6.724	59,9	5 stelle
4 Sterne	878.737	4,1	3.557.125	3,7	4,0	41.255	47,4	4 stelle
3 Sterne	1.005.961	-1,4	3.951.171	-1,1	3,9	62.117	35,0	3 stelle
2 Sterne	205.553	-1,3	812.830	-3,6	4,0	19.255	23,2	2 stelle
1 Stern	42.397	4,9	189.500	8,5	4,5	5.418	19,2	1 stella
Residence	268.207	2,5	1.393.738	3,3	5,2	23.659	32,4	Residence
Gastgewerbliche Betriebe	2.576.804	1,4	10.637.327	1,4	4,1	158.428	36,9	Esercizi alberghieri
Campingplätze	96.464	-3,4	376.816	-4,7	3,9	15.662	13,2	Campeggi
Privatquartiere	310.606	7,5	1.494.514	8,3	4,8	33.402	24,6	Alloggi privati
Urlaub auf dem Bauernhof	239.209	6,6	1.170.896	5,4	4,9	30.970	20,8	Alloggi agrituristiche
Andere Betriebe	68.532	3,9	199.730	3,0	2,9	11.638	9,4	Altri esercizi
Nicht gastgew. Betriebe	714.811	5,3	3.241.956	5,3	4,5	91.672	19,4	Esercizi extralberghieri
Insgesamt	3.291.615	2,2	13.879.283	2,3	4,2	250.100	30,5	Totale

Quelle: ASTAT

Fonte: ASTAT

Die durchschnittliche Aufenthaltsdauer bleibt im Winter 2023/24 unverändert zum vorangegangenen Winter und beträgt in den gastgewerblichen Betrieben 4,1 Tage und in den nicht gastgewerblichen 4,5 Tage.

La permanenza media nell'inverno 2023/24 rimane invariata rispetto all'inverno precedente ed è di 4,1 giorni per gli esercizi alberghieri e di 4,5 giorni per gli esercizi extralberghieri.

Die Gäste, die sich im Winter 2023/24 am längsten in Südtirol aufhalten, buchen bevorzugt Residences (im Durchschnitt 5,2 Tage), Urlaub auf dem Bauernhof (4,9 Tage) und Privatquartiere (4,8 Tage).

Le persone che si trattengono più a lungo in Alto Adige nell'inverno 2023/24 soggiornano prevalentemente nei residences (mediamente 5,2 giorni), negli agriturismi (4,9 giorni) e negli alloggi privati (4,8 giorni).

Zunahmen in nahezu allen Bezirks-gemeinschaften

In nahezu allen Bezirksgemeinschaften gibt es Zuwächse. Die Bezirksgemeinschaft Pustertal übertrifft die eigenen Zahlen des vorangegangenen Winters um 2,7% und erreicht über 5,3 Millionen Übernachtungen. Salten-Schlern ist mit mehr als 3,0 Millionen Nächtigungen (+4,1% im Vergleich zum Winter 2022/23) die zweitstärkste Bezirksgemeinschaft.

Deutliche Rückgänge verbucht die Bezirksgemeinschaft Burggrafenamt mit einem Minus von knapp 49 Tausend Übernachtungen (-2,8%).

Eine Bettenauslastung über dem Landesdurchschnitt von 30,5% weisen die Bezirksgemeinschaften Pustertal, Bozen, Salten-Schlern und das Wipptal auf.

Aumenti in quasi tutte le comunità comprensoriali

Si registra un aumento della domanda in quasi tutte le comunità comprensoriali. La comunità comprensoriale con più presenze è Val Pusteria che supera i propri valori dell'inverno precedente del 2,7% e raggiunge oltre 5,3 milioni di presenze. Salto-Sciliar si classifica al secondo posto con più di 3,0 milioni di presenze (+4,1% rispetto all'inverno 2022/2023).

Un calo significativo si registra dalla comunità comprensoriale del Burgraviato con una perdita di quasi 49 mila pernottamenti (-2,8%).

Le comunità comprensoriali Val Pusteria, Bolzano, Salto-Sciliar e Alta Valle Isarco registrano inoltre un tasso di utilizzazione dei letti superiore alla media provinciale che si attesta al 30,5%.

Tab. 2

Ankünfte, Übernachtungen und Bettenauslastung nach Bezirksgemeinschaft - Winterhalbjahr 2023/24

Arrivi, presenze e utilizzazione dei posti letto per comunità comprensoriale - Stagione invernale 2023/24

BEZIRKSGEMEINSCHAFTEN	Ankünfte Arrivi		Übernachtungen Presenze			COMUNITÀ COMPENSORIALI
	Anzahl Numero	% Veränderung gegenüber 2022/23 Variazione % rispetto al 2022/23	Anzahl Numero	% Veränderung gegenüber 2022/23 Variazione % rispetto al 2022/23	Index der Bettenauslastung Indice di utilizzazione dei posti letto	
Vinschgau	213.244	0,8	964.147	1,3	26,1	Val Venosta
Burggrafenamt	446.621	-2,1	1.702.167	-2,8	18,4	Burgraviato
Überetsch-Südt.Unterland	142.624	-2,8	502.764	-3,2	13,9	Oltradige-Bassa Atesina
Bozen	162.004	4,8	353.463	0,8	36,4	Bolzano
Salten-Schlern	626.429	4,2	3.023.510	4,1	37,5	Salto-Sciliar
Eisacktal	345.455	4,9	1.298.353	6,5	30,2	Valle Isarco
Wipptal	197.322	2	672.719	2,8	36,2	Alta Valle Isarco
Pustertal	1.157.916	2,7	5.362.160	2,7	38,9	Val Pusteria
Insgesamt	3.291.615	2,2	13.879.283	2,3	30,5	Totale

Quelle: ASTAT

Fonte: ASTAT

Am längsten verweilen die Gäste in den Bezirksgemeinschaften Salten-Schlern mit einer durchschnittlichen Aufenthaltsdauer von 4,8 Tagen, im Pustertal mit 4,6 und im Vinschgau mit 4,5 Tagen.

Il tempo di permanenza più lungo si registra nelle comunità comprensoriali Salto-Sciliar con una permanenza media di 4,8 giorni, Val Pusteria (4,6 giorni) e Val Venosta (4,5 giorni).

Die Gemeinden mit den meisten Übernachtungen in der Wintersaison 2023/24 sind: Kastelruth (822 Tausend), Wolkenstein i.G. (813 Tausend), Abtei (714 Tausend), Corvara (614 Tausend) und Ahrntal (476 Tausend).

I comuni con più presenze nella stagione invernale 2023/24 sono: Castelrotto (822 mila), Selva d.v.G. (813 mila), Badia (714 mila), Corvara (614 mila) e Valle Aurina (476 mila).

Das benachbarte Bundesland Tirol meldet für die Wintersaison 2023/24 über 5,9 Millionen Ankünfte und 26,0 Millionen Übernachtungen.

Nel vicino Tirolo si registrano nella stagione invernale 2023/24 oltre 5,9 milioni di arrivi e 26,0 milioni di presenze.

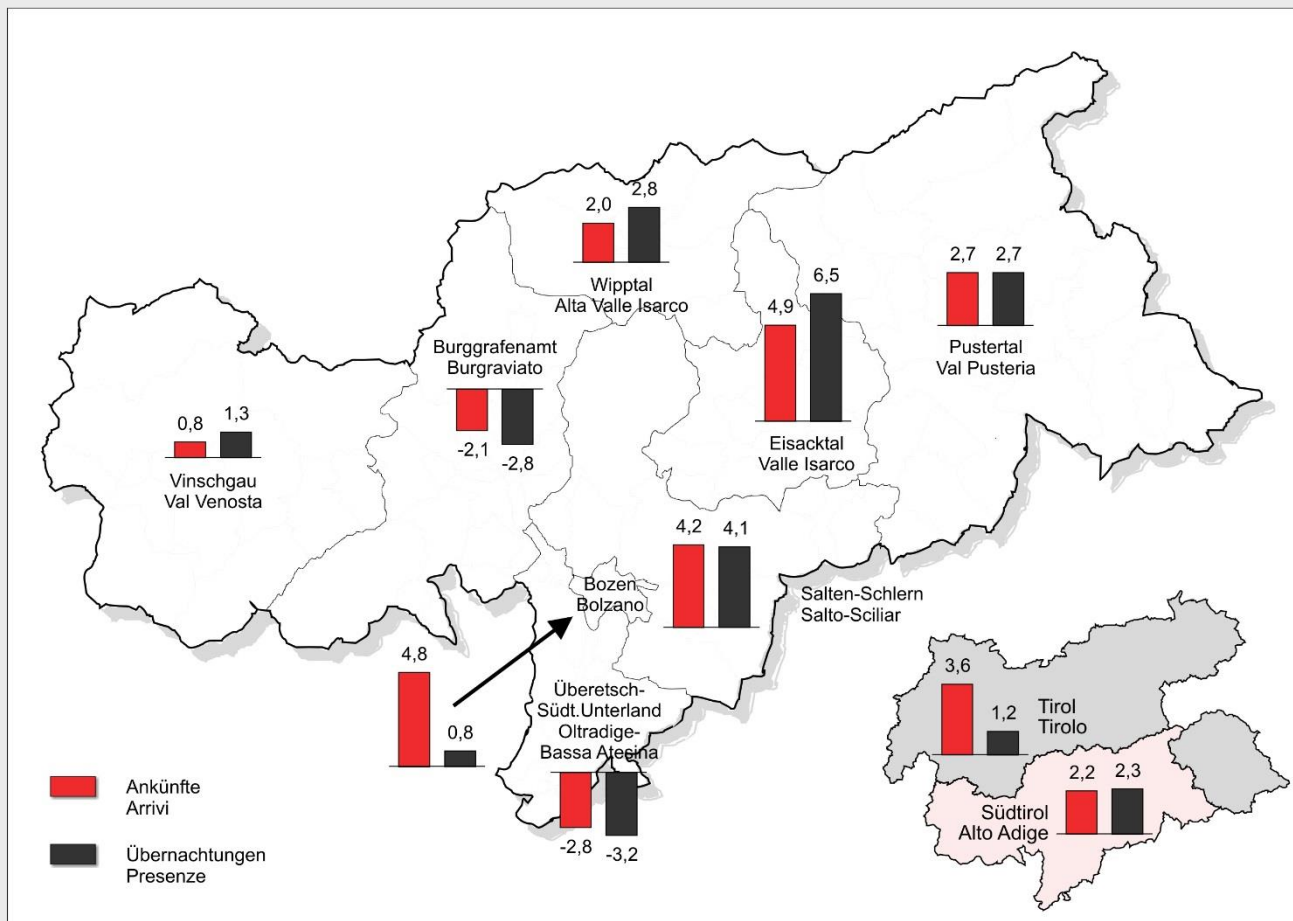
Graf. 2

Ankünfte und Übernachtungen nach Bezirksgemeinschaft und Gebiet - Winterhalbjahr 2023/24

Prozentuelle Veränderung gegenüber demselben Zeitraum des Vorjahres

Arrivi e presenze per comunità comprensoriale e territorio - Stagione invernale 2023/24

Variatione percentuale rispetto allo stesso periodo dell'anno precedente



© astat 2024 - sr



5,7 Millionen Übernachtungen von Gästen aus Deutschland

Im Winterhalbjahr 2023/24 gibt es aus nahezu allen Herkunftsländern gute Zunahmen. Der Kernmarkt Deutschland mit einem Anteil von 41,0% an den Übernachtungen registriert im Vergleich zum Winter 2022/23 einen leichten Zuwachs der Nächtigungen (+0,4%) und einen Rückgang der Ankünfte von 0,7%.

Der stärkste Rückgang an Übernachtungen wird aus dem Inland registriert (-0,7%). Trotzdem bleibt Italien der zweitstärkste Herkunftsmarkt. Die größten Anteile an Inlandsübernachtungen werden aus der Lombardei (843 Tausend) und aus Venetien (661 Tausend) verzeichnet, obwohl diese Regionen im Vergleich zum

5,7 milioni di presenze dalla Germania

Nella stagione invernale 2023/24 si registrano aumenti da quasi tutte le nazioni di provenienza. Il mercato principale della Germania, con una quota di pernottamenti del 41,0%, registra un leggero aumento delle presenze (+0,4%) e un calo dello 0,7% degli arrivi rispetto all'inverno 2022/23.

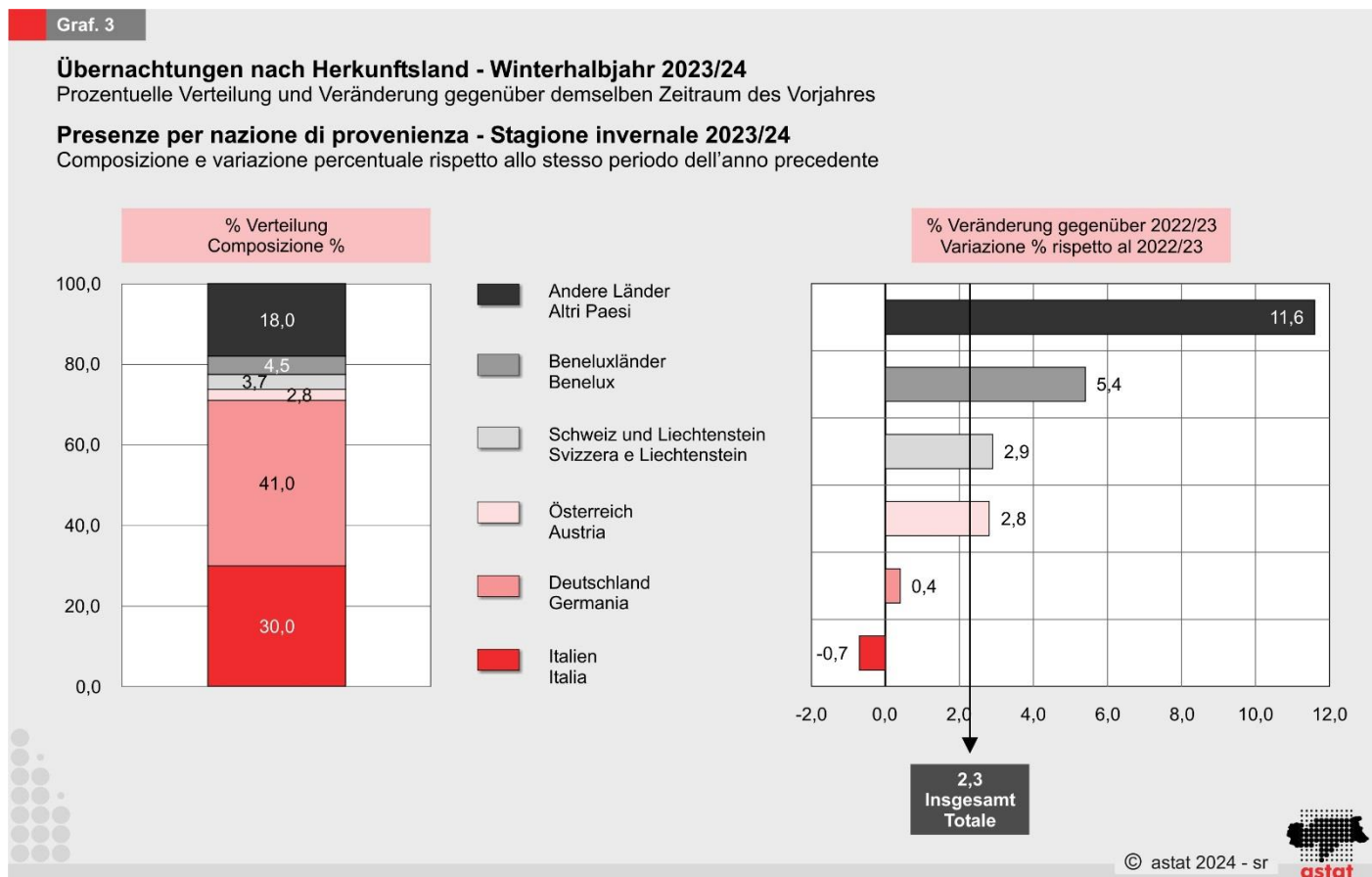
Il maggior calo delle presenze è registrato dai territori italiani (-0,7%), tuttavia l'Italia rimane il secondo mercato più forte. La quota maggiore di presenze italiane si registrano dalla Lombardia (843 mila) e dal Veneto (661 mila), anche se queste regioni registrano rispetti-

Winter 2022/23 Rückgänge um 0,8% bzw. 3,6% verzeichnen.

vamente un calo dello 0,8% e del 3,6% rispetto all'inverno 2022/23.

Drittstärkstes Herkunftsland ist die Schweiz mit Liechtenstein: Es werden 511 Tausend Übernachtungen von Schweizer Gästen gemeldet (+2,9%).

Al terzo posto per provenienza di ospiti si classifica la Svizzera con Liechtenstein, da cui si registrano 511 mila pernottamenti (+2,9%).



Starke prozentuelle Zunahmen der Übernachtungen verzeichnen die Gäste aus der Slowakei (+17,0%), aus Polen (+16,6%), aus der Tschechischen Republik (16,2%), aus Kroatien (+15,9%), aus den Vereinigten Staaten (+11,8%) und aus den Niederlanden (+5,9%).

Forti aumenti percentuali delle presenze si osservano dalla Slovacchia (+17,0%), dalla Polonia (+16,6%), dalla Repubblica Ceca (16,2%), dalla Croazia (+15,9%), dagli Stati Uniti (+11,8%) e dai Paesi Bassi (+5,9%).

Tab. 3

Ankünfte, Übernachtungen und mittlere Aufenthaltsdauer nach Herkunftsland - Winterhalbjahr 2023/24
Arrivi, presenze e permanenza media per paese di provenienza - Stagione invernale 2023/24

HERKUNFTSLAND	Ankünfte / Arrivi		Übernachtungen / Presenze		Mittlere Aufenthaltsdauer (Tage) / Permanenza media (giorni)	PAESE DI PROVENIENZA
	Anzahl / Numero	% Veränderung gegenüber 2022/23 / Variazione % rispetto al 2022/23	Anzahl / Numero	% Veränderung gegenüber 2022/23 / Variazione % rispetto al 2022/23		
Deutschland	1.143.894	-0,7	5.691.253	0,4	5,0	Germania
Italien	1.287.706	0,9	4.161.166	-0,7	3,2	Italia
Beneluxstaaten	112.416	5,9	626.827	5,4	5,6	Benelux
Schweiz und Liechtenstein	117.042	2,2	510.716	2,9	4,4	Svizzera e Liechtenstein
Österreich	125.528	1,1	391.654	2,8	3,1	Austria
Andere Länder	505.029	13,0	2.497.667	11,6	4,9	Altri paesi
Insgesamt	3.291.615	2,2	13.879.283	2,3	4,2	Totale

Quelle: ASTAT

Fonte: ASTAT

Anmerkungen zur Methodik

Diese Analyse bezieht sich auf die Tourismusströme (Ankünfte und Übernachtungen), welche von den gastgewerblichen und nicht gastgewerblichen Betrieben bei der Erhebung von ISTAT-ASTAT „Erhebung der Gäste in den Beherbergungsbetrieben“ gesammelt und vom Landesinstitut für Statistik (ASTAT) ausgewertet werden. Die herangezogenen Daten für diese Analyse sind zum Stand 21.05.2024. **Die Daten für 2024 sind als vorläufig zu betrachten.**

Das **Glossar** zum Tourismus ist in der Mitteilung „[Entwicklung im Tourismus - Tourismusjahr 2022/23](#)“ einsehbar.

Ausführliche Daten in Form von Tabellen, Karten, Zeitreihen und Diagrammen finden Sie unter:

- [SDMX-Datenbank](#)
- [Statistikatlas](#)
- [Online Datenbank zum Tourismus](#)
- [astat eco](#)

Hinweise für die Redaktion:

Für weitere Informationen wenden Sie sich bitte an Irene Mahlknecht, Tel. 0471 41 84 56, E-Mail: irene.mahlknecht@provinz.bz.it

Nachdruck, Verwendung von Tabellen und Grafiken, fotomechanische Wiedergabe - auch auszugsweise - nur unter Angabe der Quelle (Herausgeber und Titel) gestattet.

Verantwortlicher Direktor: Timon Gärtner

Nota metodologica

La presente analisi si riferisce ai flussi turistici (arrivi e presenze) registrati da tutti gli esercizi ricettivi (alberghieri ed extralberghieri) nel contesto della rilevazione ISTAT-ASTAT "Movimento dei clienti negli esercizi ricettivi", i cui dati vengono elaborati dall'Istituto provinciale di statistica (ASTAT). I dati relativi a questa analisi sono aggiornati al 21.05.2024. **I dati relativi all'anno 2024 sono da considerarsi provvisori.**

Il **glossario** sul turismo si trova nella pubblicazione "[Andamento turistico - Anno turistico 2022/23](#)".

Ulteriori dati sono consultabili in forma di tabelle, cartine, serie storiche e diagrammi:

- [Banca dati SDMX](#)
- [Atlante statistico](#)
- [Banca dati online sul turismo](#)
- [astat eco](#)

Indicazioni per la redazione:

Per ulteriori chiarimenti si prega di rivolgersi a Irene Mahlknecht, tel. 0471 41 84 56, e-mail: irene.mahlknecht@provincia.bz.it

Riproduzione parziale o totale del contenuto, diffusione e utilizzazione dei dati, delle informazioni, delle tavole e dei grafici autorizzata soltanto con la citazione della fonte (titolo ed edizione).

Direttore responsabile: Timon Gärtner