

Landesinstitut für Statistik

Kanonikus-Michael-Gamper-Str. 1 • 39100 Bozen  
Tel. 0471 41 84 00 • Fax 0471 41 84 19<https://astat.provinz.bz.it>  
astat@provinz.bz.it

Istituto provinciale di statistica

Via Canonico Michael Gamper 1 • 39100 Bolzano  
Tel. 0471 41 84 00 • Fax 0471 41 84 19<https://astat.provincia.bz.it>  
astat@provincia.bz.it

30

Mai  
Maggio  
2022

# astat info

## Entwicklung im Tourismus - Winterhalbjahr 2021/22

### Andamento turistico - Stagione invernale 2021/22

**2,6 Mio.**

Ankünfte

Arrivi

**11,3 Mio.**

Übernachtungen

Presenze

**42,2%**Nächtigungsanteil aus  
DeutschlandQuota di presenze dalla  
Germania**3,7 Mio.**Nachtungen von  
inländischen Gästen

Presenze dall'Italia

Die Zahl der Gästeankünfte und der Nächtigungen im Winterhalbjahr 2021/22 (November 2021 bis April 2022) betragen über 2,6 Millionen bzw. 11,3 Millionen. Die letzten drei Wintersaisons sind geprägt von der Covid-Pandemiekrise und die Werte erreichen nicht jene aus der Vorpandemiezeit. Der Februar 2020 registriert die absolut meisten jemals erhobenen Winternächtigungen.

Gli arrivi e le presenze nella stagione invernale 2021/22 (da novembre 2021 ad aprile 2022) sono rispettivamente oltre 2,6 milioni e 11,3 milioni. Le ultime tre stagioni invernali sono segnate dalla crisi dovuta alla pandemia da Covid e i valori non raggiungono quelli del periodo pre-pandemico. Il mese di febbraio 2020 registra il maggior numero di pernottamenti invernali mai rilevati.

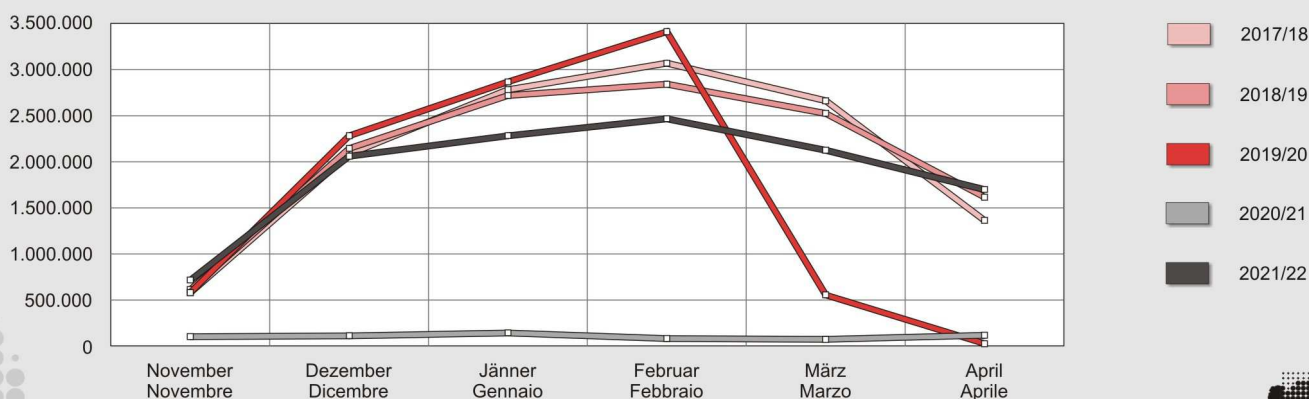
Graf. 1

#### Übernachtungen nach Monat - Winterhalbjahre 2017/18-2021/22

Absolute Werte

#### Presenze per mese - Stagioni invernali 2017/18-2021/22

Valori assoluti



© astat 2022 - sr



Die Winterdaten 2021/22 können nicht mit den geringen Tourismusdaten des Winters 2020/21 verglichen werden, daher werden die Vergleiche vor allem mit jenen vor der Pandemiekrise Winter 2018/19 gemacht.

Die Tourismuszahlen des Winterhalbjahres 2021/22 liegen etwas unter jenen des Winters 2018/19. Es werden 11,3 Millionen Übernachtungen verbucht, das sind 1,1 Millionen weniger als 2018/19. In den Monaten von Dezember 2021 bis März 2022 werden jeweils zwischen 2 und 2,5 Millionen Übernachtungen erhoben. In den üblicherweise schwachen Übergangsmontaten November (714 Tausend Nächtigungen) und April (1,7 Millionen) werden überdurchschnittliche Werte verbucht.

I dati dell'inverno 2021/22 sono difficilmente comparabili con i pochi movimenti turistici dell'inverno 2020/21, pertanto i confronti sono effettuati per lo più con i valori dell'inverno 2018/19 antecedenti alla crisi pandemica.

I numeri della stagione invernale 2021/22 raggiungono quasi i valori dell'inverno 2018/19. Si registrano 11,3 milioni di pernottamenti, cioè 1,1 milioni in meno rispetto all'inverno 2018/19. Nei mesi da dicembre 2021 a marzo 2022 si registrano tra i 2 e i 2,5 milioni di pernottamenti. Nei mesi a cavallo tra le stagioni, altrimenti deboli, ossia novembre (714 mila presenze) ed aprile (1,7 milioni), si registrano valori superiori alla media.

### 29,7% der Übernachtungen in Betrieben mit 3 Sternen

Im Winterhalbjahr 2021/22 werden fast 8,9 Millionen Übernachtungen in gastgewerblichen Betrieben registriert. Es entfallen 29,7% der gesamten Übernachtungen auf die 3-Sterne-Betriebe gefolgt von den 4-Sterne-Betrieben mit einem Anteil von 25,8%. Während die Nächtigungszahlen der gastgewerblichen Betriebe im Winter 2021/22 mehrheitlich noch rückläufig sind, legen die Betriebe mit 5 Sternen im Vergleich zum stabilen Winter 2018/19 um 57,7% zu.

### 29,7% delle presenze negli esercizi a 3 stelle

Nella stagione invernale 2021/22 si registrano quasi 8,9 milioni di presenze in esercizi alberghieri. Il 29,7% del totale dei pernottamenti è rappresentato da strutture a 3 stelle, seguite da quelle a 4 stelle con una quota del 25,8%. Mentre la maggior parte dei pernottamenti negli esercizi alberghieri nell'inverno 2021/22 è ancora in calo, in quelle a 5 stelle aumentano del 57,7% rispetto all'inverno ancora stabile del 2018/19.

Tab. 1

#### Ankünfte und Übernachtungen, mittlere Aufenthaltsdauer und Index der Bettenauslastung nach Betriebskategorie - Winterhalbjahr 2021/22

##### Arrivi e presenze, permanenza media ed indice di utilizzazione dei posti letto per categoria - Stagione invernale 2021/22

BETRIEBSKATEGORIEN UND -ARTEN	Ankünfte Arrivi	% Veränderung gegenüber 2018/19 Variazione % rispetto al 2018/19	Übernachtungen Presenze	% Veränderung gegenüber 2018/19 Variazione % rispetto al 2018/19	Mittlere Aufenthaltsdauer (Tage) Permanenza media (giorni)	Betten Letti	Index Bettenauslastung in % Indice Utilizzazione dei posti letto in %	CATEGORIE E TIPI D'ESERCIZIO
5 Sterne	142.643	64,0	588.454	57,7	4,1	5.337	60,9	5 stelle
4 Sterne	714.671	-6,0	2.932.278	-4,2	4,1	36.620	44,2	4 stelle
3 Sterne	853.010	-19,9	3.369.562	-19,3	4,0	62.164	29,9	3 stelle
2 Sterne	161.661	-29,7	666.139	-29,0	4,1	20.190	18,2	2 stelle
1 Stern	26.548	-42,0	113.074	-40,8	4,3	5.514	11,3	1 stella
Residence	225.237	-6,6	1.185.161	-8,1	5,3	22.080	29,7	Residence
<b>Gastgewerbliche Betriebe</b>	<b>2.123.770</b>	<b>-12,6</b>	<b>8.854.668</b>	<b>-11,7</b>	<b>4,2</b>	<b>151.905</b>	<b>32,2</b>	<b>Esercizi alberghieri</b>
Campingplätze	86.354	38,6	339.075	28,1	3,9	14.699	12,7	Campeggi
Privatquartiere	219.334	5,6	1.115.910	3,3	5,1	26.420	23,3	Alloggi privati
Urlaub auf dem Bauernhof	176.997	-0,2	917.004	2,8	5,2	26.390	19,2	Alloggi agrituristici
Andere Betriebe	37.938	-35,9	120.107	-36,6	3,2	9.961	6,7	Altri esercizi
<b>Nicht gastgew. Betriebe</b>	<b>520.623</b>	<b>2,8</b>	<b>2.492.096</b>	<b>2,7</b>	<b>4,8</b>	<b>77.470</b>	<b>17,8</b>	<b>Esercizi extralberghieri</b>
<b>Insgesamt</b>	<b>2.644.393</b>	<b>-10,0</b>	<b>11.346.764</b>	<b>-8,9</b>	<b>4,3</b>	<b>229.375</b>	<b>27,3</b>	<b>Totale</b>

Quelle: ASTAT

Fonte: ASTAT

Die Gäste, die sich im Winter 2021/22 am längsten in Südtirol aufhalten, bevorzugen *Residences* (im Durchschnitt 5,3 Tage), *Urlaub auf dem Bauernhof* (5,2 Tage) und *Privatquartiere* (5,1 Tage). Im vorangegangenen Winter 2020/21 wurden bedeutend längere Aufenthalte beobachtet: *Residences* 8,6 Tage, *Privatquartiere* 8,4 Tage und *Urlaub auf dem Bauernhof* 7,3 Tage.

Die durchschnittliche Aufenthaltsdauer im Winter 2021/22 für gastgewerblichen Betriebe beträgt 4,2 Tage und für die nicht gastgewerblichen Betriebe 4,8 Tage.

Le persone che si trattengono più a lungo in Alto Adige nell'inverno 2021/22 soggiornano prevalentemente nei *residences* (mediamente 5,3 giorni), negli *agriturismi* (5,2 giorni) e negli *alloggi privati* (5,1 giorni). Nel difficile inverno 2020/21 sono stati osservati anche soggiorni significativamente più lunghi: *residence* 8,6 giorni, *alloggi privati* 8,4 giorni e *agriturismi* 7,3 giorni.

La permanenza media nell'inverno 2021/22 è di 4,2 giorni per gli esercizi ricettivi e di 4,8 giorni per gli esercizi extra-alberghieri.

## Rückläufe in fast allen Bezirksgemeinschaften

Die Tourismuszahlen im Winter 2021/22 sind im Vergleich zu 2018/19 in fast allen Bezirksgemeinschaften leicht rückläufig. Einzig die Bezirksgemeinschaft *Burggrafenamt* übertrifft die eigenen Nächtigungszahlen des Winters 2018/19 und erreicht knapp 1,6 Millionen (+1,2%). Gleichzeitig nehmen im *Burggrafenamt* die Ankünfte um 5,5% ab, was sich positiv auf den durchschnittlichen Aufenthalt auswirkt: dieser beträgt hier 4,1 Tage (Winter 2018/19: 3,8 Tage).

## Diminuzioni in quasi tutte le comunità comprensoriali

I dati turistici dell'inverno 2021/22 sono leggermente più bassi rispetto a quelli del 2018/19 in quasi tutte le comunità comprensoriali. Solo la comunità comprensoriale del *Burgraviato* supera il proprio numero di presenze dell'inverno 2018/19, raggiungendone quasi 1,6 milioni (+1,2%). Allo stesso tempo sempre nel *Burgraviato*, gli arrivi diminuiscono del 5,5%, il che ha un impatto sulla permanenza media: questa ammonta a 4,1 giorni (inverno 2018/19: 3,8 giorni).

Tab. 2

### Ankünfte, Übernachtungen und Bettenauslastung nach Bezirksgemeinschaft - Winterhalbjahr 2021/22

#### Arrivi, presenze e utilizzazione dei posti letto per comunità comprensoriale - Stagione invernale 2021/22

BEZIRKSGEMEINSCHAFTEN	Ankünfte Arrivi		Übernachtungen Presenze			COMUNITÀ COMPRESORIALI
	Anzahl Numero	% Veränderung gegenüber 2018/19 Variazione % rispetto 2018/19	Anzahl Numero	% Veränderung gegenüber 2018/19 Variazione % rispetto 2018/19	Index der Betten- auslastung Indice di utilizza- zione dei posti letto	
Vinschgau	186.223	-9,6	853.822	-9,5	24,3	Val Venosta
Burggrafenamt	385.231	-5,5	1.560.295	1,2	19,1	Burgraviato
Überetsch-Südt.Unterland	104.849	-24,8	412.996	-12,4	12,4	Oltradige-Bassa Atesina
Bozen	110.219	-19,7	258.175	-9,3	33,7	Bolzano
Salten-Schlern	511.191	-3,7	2.484.282	-6,1	33,9	Salto-Sciliar
Eisacktal	250.005	-12,1	941.422	-12,1	24,7	Valle Isarco
Wipptal	161.700	-14,2	568.679	-13,2	31,9	Alta Valle Isarco
Pustertal	934.975	-10,3	4.267.093	-11,9	33,2	Val Pusteria
<b>Insgesamt</b>	<b>2.644.393</b>	<b>-10,0</b>	<b>11.346.764</b>	<b>-8,9</b>	<b>27,3</b>	<b>Totale</b>

Quelle: ASTAT

Fonte: ASTAT

Die stärksten Abnahmen an Nächtigungen im Vergleich zum Winter 2018/19 mit knapp 575 Tausend (-11,9%) registriert der Bezirk *Pustertal*, gefolgt von *Salten-Schlern* mit 160 Tausend Nächtigungen weniger (-6,1%). Die stärksten prozentuellen Abnahmen an Übernachtungen zum Vergleichswinter 2018/19 sind im *Wipptal* zu beobachten (-13,2%), diese betragen 86 Tausend.

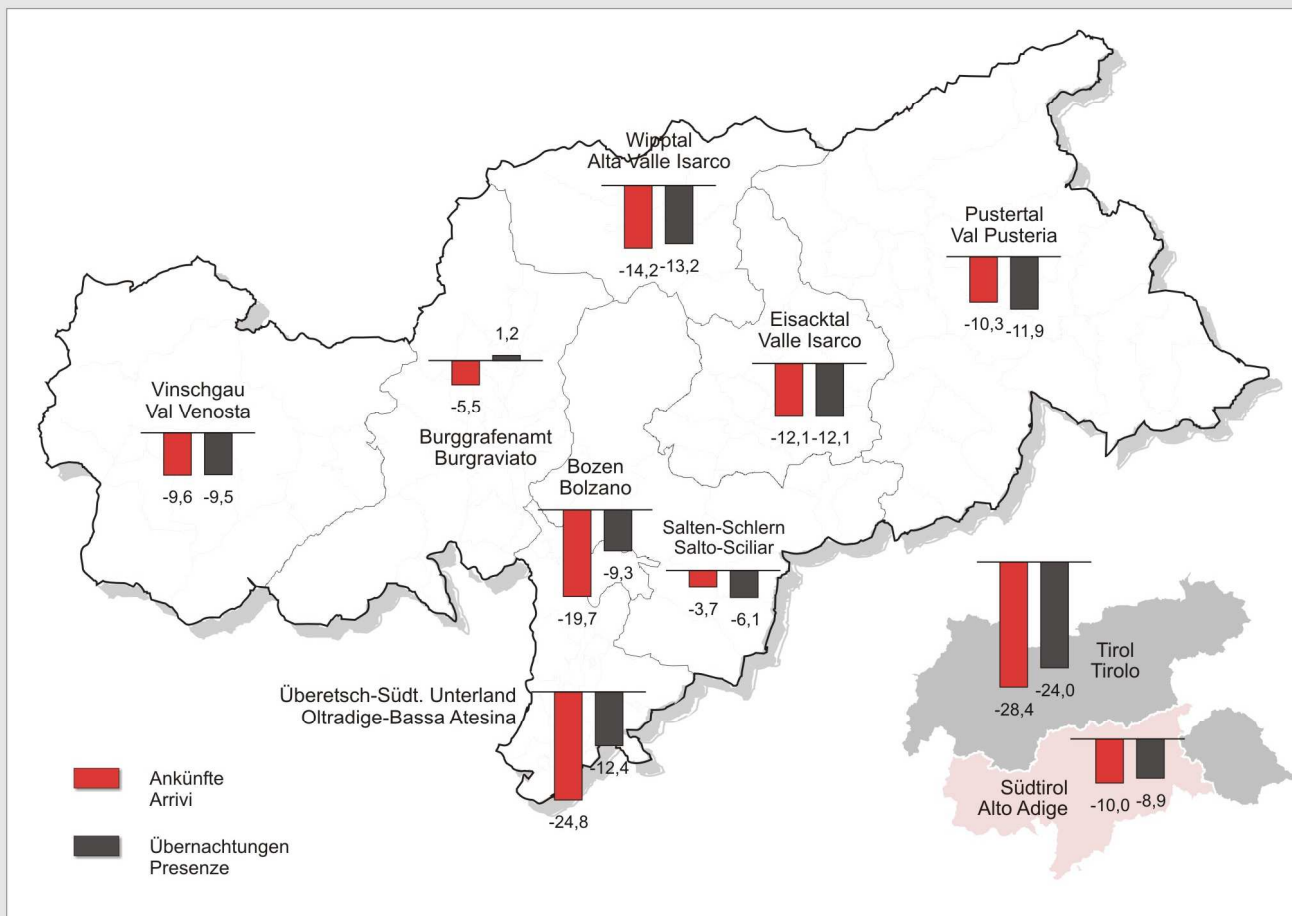
Il calo più marcato dei pernottamenti rispetto all'inverno 2018/19, pari a quasi 575 mila (-11,9%), si registra nel comprensorio della *Val Pusteria*, seguito dal comprensorio *Salto-Sciliar* con 160 mila pernottamenti in meno (-6,1%). La diminuzione percentuale più marcata dei pernottamenti rispetto all'inverno 2018/19 si osserva in *Alta Valle Isarco* (-13,2%), pari a 86 mila.

## Ankünfte und Übernachtungen nach Bezirksgemeinschaft und nach Region - Winterhalbjahr 2021/22

Prozentuelle Veränderung gegenüber dem Winter 2018/19

## Arrivi e presenze per comunità comprensoriale e per regione - Stagione invernale 2021/22

Variazione percentuale rispetto all'inverno 2018/19



© astat 2022 - sr



Am längsten verweilen die Urlauber und Urlauberinnen in den Bezirksgemeinschaften *Salten-Schlern* mit einer durchschnittlichen Aufenthaltsdauer von 4,9 Tagen, im *Vinschgau* und im *Pustertal* mit jeweils 4,6 Tagen.

Das benachbarte Bundesland *Tirol* meldet für die Wintersaison 2021/22 über 4,4 Millionen Ankünfte und knapp 20,9 Millionen Übernachtungen.

Il tempo di permanenza più lungo si registra nelle comunità comprensoriali *Salto-Sciliar* con una permanenza media di 4,9 giorni, *Val Venosta* e *Val Pusteria* con 4,6 giorni.

Nel vicino *Tirolo* sono stati registrati nella stagione invernale 2021/22 oltre 4,4 milioni di arrivi e quasi 20,9 milioni di presenze.

### 4,8 Millionen Nächtigungen von Gästen aus Deutschland

Im Winterhalbjahr 2021/22 bilden die Gäste aus dem Kernmarkt Deutschland mit 42,2% den größten Anteil an den Gesamtnächtigungen. Es werden 949 Tausend Ankünfte und 4,8 Millionen Nächtigungen verbucht (Winter 2019/20: 3,6 Millionen, Winter 2018/19: 5,2 Millionen).

### 4,8 milioni di presenze dalla Germania

Nella stagione invernale 2021/22, le persone provenienti dal mercato principale della Germania rappresentano la quota maggiore di pernottamenti con il 42,2%. Si registrano 949 mila arrivi e 4,8 milioni di pernottamenti (inverno 2019/20: 3,6 milioni, inverno 2018/19: 5,2 milioni).

Die Übernachtungszahl der inländischen Gäste beträgt 3,7 Millionen und ist um 8,6% niedriger als im Vergleichswinter 2018/19.

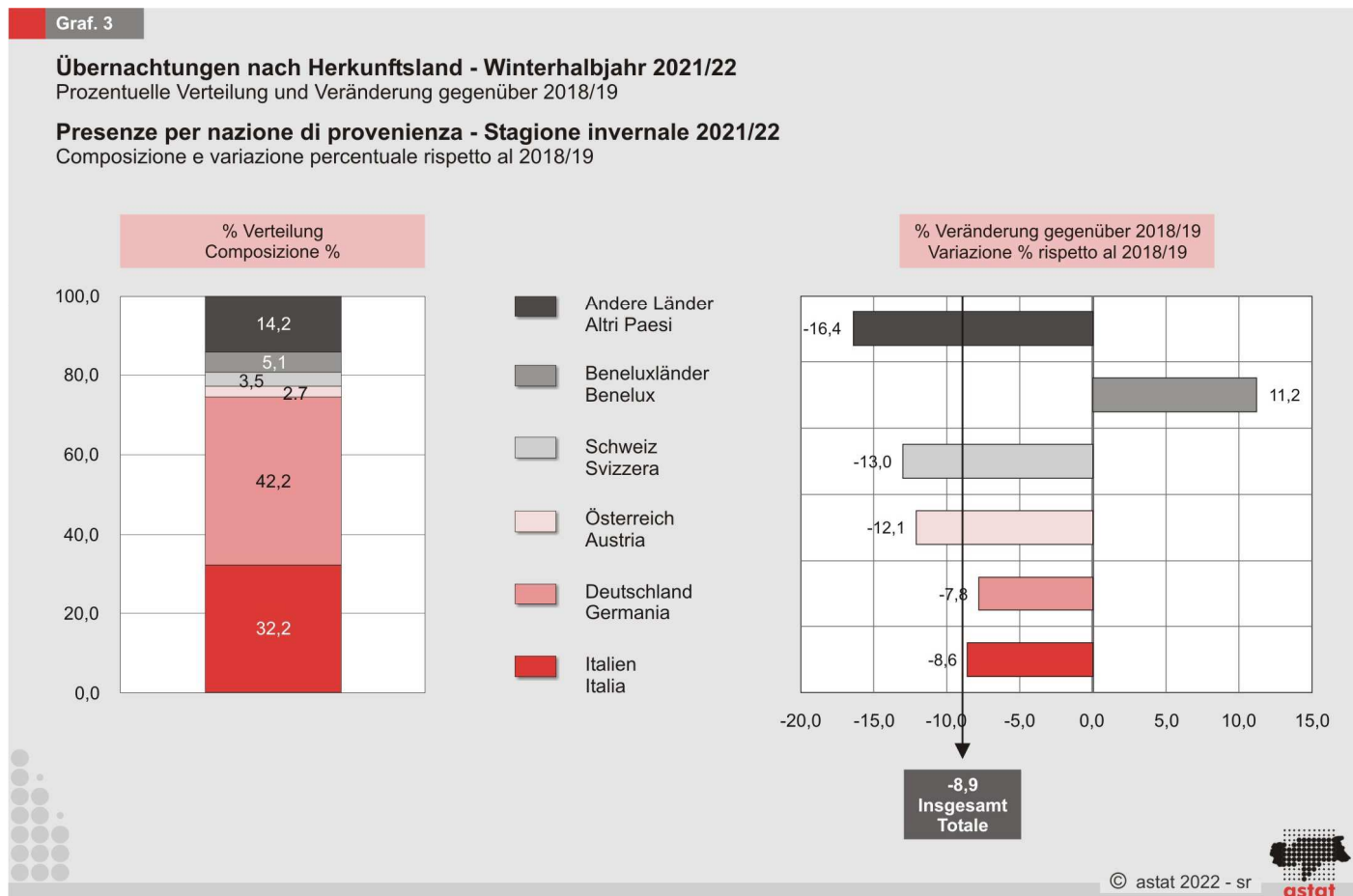
Drittstärkstes Herkunftsland ist die Schweiz: Es werden 90 Tausend Ankünfte und 399 Tausend Übernachtungen von Schweizer Gästen gemeldet.

Die Zahlen aus den Niederlanden steigen stetig und erreichen in diesem Winter 63 Tausend Ankünfte und 356 Tausend Nächtigungen (+21,0% mehr Nächtigungen im Vergleich zum Winter 2018/19).

Il numero di pernottamenti dalle regioni italiane ammonta a 3,7 milioni, registrando l'8,6% in meno se confrontati con l'inverno 2018/19.

Il terzo paese di provenienza più forte è la Svizzera, da cui si registrano 90 mila arrivi e 399 mila pernottamenti.

I numeri dai Paesi Bassi sono in costante aumento, raggiungendo quest'inverno 63mila arrivi e 356mila pernottamenti (+21,0% di presenze in più rispetto all'inverno 2018/19).



Den größten Anteil an inländischen Übernachtungen bilden jene aus der *Lombardei* (742 Tausend) und aus dem *Veneto* (613 Tausend), gefolgt von *Emilia Romagna* (446 Tausend) und *Latium* (402 Tausend).

La parte maggiore delle presenze italiane sono costituite da ospiti provenienti dalla *Lombardia* (742 mila), dal *Veneto* (613 mila), dall'*Emilia Romagna* (446 mila) e dal *Lazio* (402 mila).



## Ankünfte, Übernachtungen und mittlere Aufenthaltsdauer nach Herkunftsland - Winterhalbjahr 2021/22

## Arrivi, presenze e permanenza media per paese di provenienza - Stagione invernale 2021/22

HERKUNFTSLAND	Ankünfte Arrivi		Übernachtungen Presenze			Mittlere Aufenthaltsdauer (Tage) Permanenza media (giorni)	PAESE DI PROVENIENZA
	Anzahl Numero	% Veränderung gegenüber 2018/19 Variazione % rispetto al 2018/19	Anzahl Numero	% Veränderung gegenüber 2018/19 Variazione % rispetto al 2018/19	Prozentuelle Verteilung Composizione percentuale		
Italien	1.093.177	-9,6	3.658.722	-8,6	32,2	3,3	Italia
Deutschland	948.698	-9,4	4.790.041	-7,8	42,2	5,0	Germania
Österreich	96.108	-13,6	306.343	-12,1	2,7	3,2	Austria
Schweiz und Liechtenstein	89.973	-14,7	398.767	-13,0	3,5	4,4	Svizzera e Liechtenstein
Beneluxstaaten	101.237	10,3	577.400	11,2	5,1	5,7	Benelux
Andere Länder	315.200	-14,9	1.615.491	-16,4	14,2	5,1	Altri paesi
<b>Insgesamt</b>	<b>2.644.393</b>	<b>-10,0</b>	<b>11.346.764</b>	<b>-8,9</b>	<b>100,0</b>	<b>4,3</b>	<b>Totale</b>

Quelle: ASTAT

Fonte: ASTAT

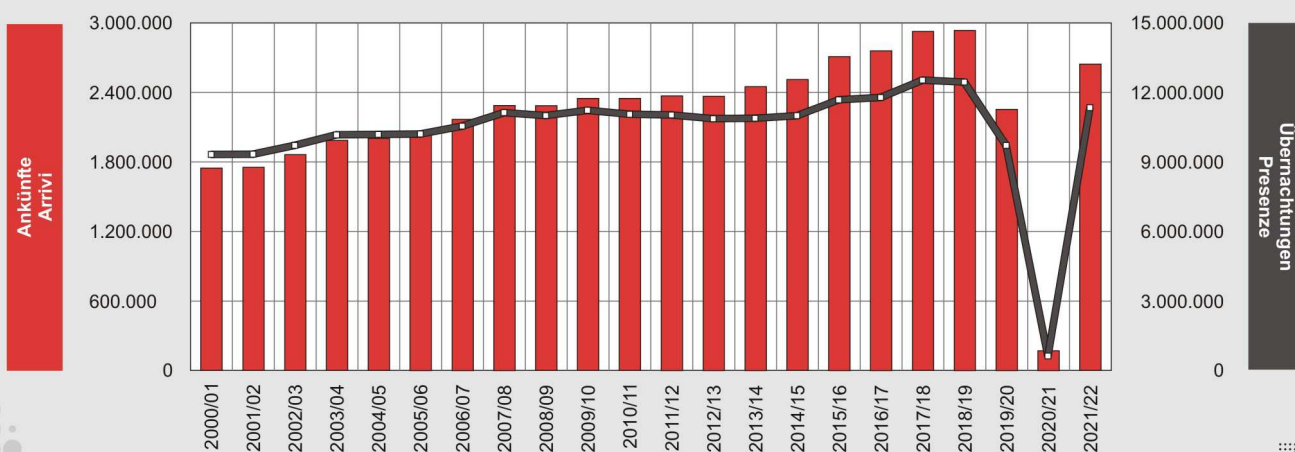
Graf. 4

## Ankünfte und Übernachtungen nach Winterhalbjahren 2000/01-2021/22

Absolute Werte

## Arrivi e presenze per stagione invernale 2000/01-2021/22

Valori assoluti



© astat 2022 - sr



## Anmerkungen zur Methodik

Diese Analyse bezieht sich auf die Tourismusströme (Ankünfte und Übernachtungen), welche von den gastgewerblichen und nicht gastgewerblichen Betrieben bei der Erhebung von ISTAT-ASTAT „Erhebung der Gäste in den Beherbergungsbetrieben“ gesammelt und vom Landesinstitut für Statistik (ASTAT) ausgewertet werden. **Die Daten für 2022 sind als vorläufig zu betrachten.**

Das **Glossar** zum Tourismus ist in der Mitteilung „[Entwicklung im Tourismus - Tourismusjahr 2020/21](#)“ einsehbar.

## Nota metodologica

La presente analisi si riferisce ai flussi turistici (arrivi e presenze) registrati da tutti gli esercizi ricettivi (alberghieri ed extralberghieri) nel contesto della rilevazione ISTAT-ASTAT "Movimento dei clienti negli esercizi ricettivi", i cui dati vengono elaborati dall'Istituto provinciale di statistica (ASTAT). **I dati relativi all'anno 2022 sono da considerarsi provvisori.**

Il **glossario** sul turismo si trova nella pubblicazione "[Andamento turistico - Anno turistico 2020/21](#)".

**Ausführliche Daten in Form von Tabellen, Karten, Zeitreihen und Diagrammen finden Sie unter:**

- [Statistikatlas](#)
- [Qlikview Datenbank](#)
- [Konjunkturbarometer](#)

**Ulteriori dati sono consultabili in forma di tabelle, cartine, serie storiche e diagrammi:**

- [Atlante statistico](#)
- [Banca dati Qlikview](#)
- [Barometro congiunturale](#)

**Hinweise für die Redaktion:**

Für weitere Informationen wenden Sie sich bitte an Irene Mahlknecht, Tel. 0471 41 84 56, E-Mail: [irene.mahlknecht@provinz.bz.it](mailto:irene.mahlknecht@provinz.bz.it)

Nachdruck, Verwendung von Tabellen und Grafiken, fotomechanische Wiedergabe - auch auszugsweise - nur unter Angabe der Quelle (Herausgeber und Titel) gestattet.

Verantwortlicher Direktor: Timon Gärtner

**Indicazioni per la redazione:**

Per ulteriori chiarimenti si prega di rivolgersi a Irene Mahlknecht, tel. 0471 41 84 56, e-mail: [irene.mahlknecht@provincia.bz.it](mailto:irene.mahlknecht@provincia.bz.it)

Riproduzione parziale o totale del contenuto, diffusione e utilizzazione dei dati, delle informazioni, delle tavole e dei grafici autorizzata soltanto con la citazione della fonte (titolo ed edizione).

Direttore responsabile: Timon Gärtner