

**Landesinstitut für Statistik**

Kanonikus-Michael-Gamper-Str. 1 • 39100 Bozen
Tel. 0471 41 84 00 • Fax 0471 41 84 19

<https://astat.provinz.bz.it> • astat@provinz.bz.it

Auszugsweiser oder vollständiger Nachdruck mit Quellenangabe (Herausgeber und Titel) gestattet
Halbmonatliche Druckschrift, eingetragen mit Nr. 10 vom 06.04.89 beim Landesgericht Bozen
Verantwortlicher Direktor: Timon Gärtner

**Istituto provinciale di statistica**

Via Canonico Michael Gamper 1 • 39100 Bolzano
Tel. 0471 41 84 00 • Fax 0471 41 84 19

<https://astat.provincia.bz.it> • astat@provincia.bz.it

Riproduzione parziale o totale autorizzata con la citazione della fonte (titolo ed edizione)
Pubblicazione quindicinale iscritta al Tribunale di Bolzano al n. 10 del 06.04.89
Direttore responsabile: Timon Gärtner

astatinfo

Nr. **46**

06/2019

Vollzeit- und Lehrlingskurse an den Berufsschulen 2018/19

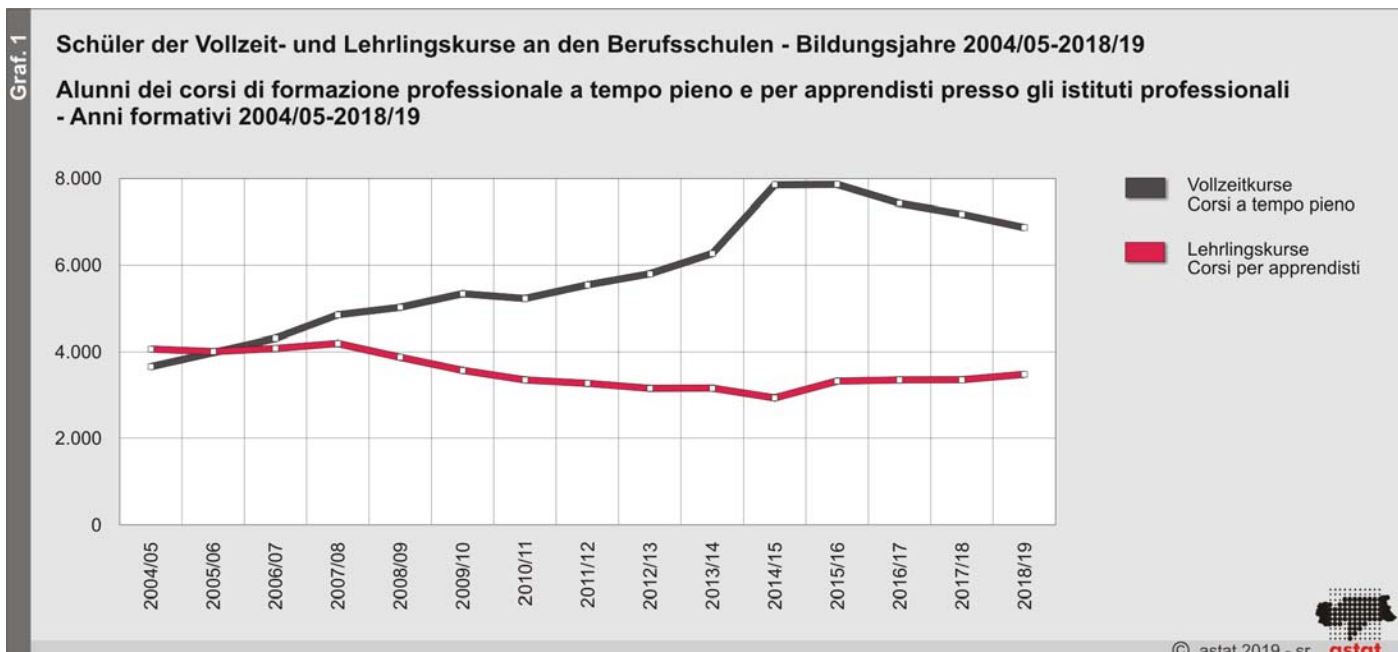
Corsi a tempo pieno e per apprendisti nelle scuole professionali 2018/19

10.354 eingeschriebene Schüler und
Schülerinnen an den Berufsschulen

10.354 alunni iscritti ad istituti
professionali

Im Bildungsjahr 2018/19 besuchen 10.354 Personen eine Berufsschule in Südtirol. Davon sind 6.874 in einen Vollzeitkurs und 3.480 in einen Lehrlingskurs eingeschrieben.

Nell'anno formativo 2018/19 sono 10.354 le persone che frequentano uno degli istituti professionali presenti sul territorio provinciale. 6.874 sono iscritti a corsi di formazione professionale a tempo pieno e 3.480 frequentano corsi per apprendisti.



Vier von fünf Schülern, 8.454 an der Zahl, sind in eine Berufsschule mit deutscher bzw. ladinischer Unterrichtssprache eingeschrieben. Dazu zählen auch 909 Schüler der Fachschulen für Land-, Forst- und Hauswirtschaft mit deutscher Unterrichtssprache und 41 Schüler der Landesberufsschule für das Kunsthandwerk St. Ulrich. 1.900 Schüler (18,4%) besuchen Berufsschulen mit italienischer Unterrichtssprache.

Quattro alunni su cinque (8.454) frequentano un istituto in lingua tedesca o ladina, tra cui 909 alunni della formazione agricola, forestale e di economia domestica in lingua tedesca e 41 della scuola professionale per l'artigianato artistico Ortisei. 1.900 (18,4%) sono gli alunni che frequentano istituti in lingua italiana.

6.874 Schülerinnen und Schüler besuchen Vollzeitkurse

Im Vergleich zum Vorjahr ist die Zahl der Schülerinnen und Schüler, die Vollzeitkurse besuchen, zum dritten Mal in Folge leicht gesunken (-4,3%), auch wenn sie in den letzten 15 Jahren tendenziell anstieg. Der deutliche Zuwachs im Jahr 2014/15 lässt sich vor allem damit erklären, dass seither die Hotelfachschulen zu den Berufsschulen und nicht mehr zu den Oberschulen zählen.

Im Schuljahr 2018/19 sind 823 ausländische Schülerinnen und Schüler, d.h. ohne italienische Staatsbürgerschaft, in Vollzeitkursen eingeschrieben. Das entspricht einem Anteil von 12,0 Ausländern je 100 eingeschriebene. Die wichtigsten Herkunftsländer sind Albanien (160), Pakistan (103), Marokko (66), Kosovo (65) und Nordmazedonien (59). Zusammen stellen sie mehr als die Hälfte der ausländischen Schüler in Vollzeitkursen (55,0%).

6.874 alunni frequentano corsi a tempo pieno

Rispetto all'anno formativo precedente il numero di iscritti ai corsi di formazione professionale a tempo pieno è calato lievemente (-4,3%) per la terza volta in successione pur registrando, negli ultimi 15 anni, una tendenziale crescita. L'aumento considerevole nell'anno scolastico 2014/15 è dovuto principalmente al fatto che, da allora, le scuole alberghiere rientrano nella categoria delle scuole professionali e non più in quella delle scuole secondarie di II grado.

Nell'anno scolastico 2018/19 sono 823 gli studenti stranieri, cioè senza cittadinanza italiana, iscritti ad un corso a tempo pieno, vale a dire 12,0 ogni 100 iscritti. I principali paesi di provenienza sono Albania (160), Pakistan (103), Marocco (66), Kosovo (65) e Macedonia del Nord (59), che complessivamente costituiscono più della metà degli alunni stranieri iscritti a corsi di formazione professionale a tempo pieno (55,0%).

Tab. 1

Berufsschüler (a) in Vollzeitkursen nach Unterrichtssprache - Bildungsjahre 2014/15-2018/19

Alunni dei corsi di formazione professionale (a) a tempo pieno per lingua d'insegnamento - Anni formativi 2014/15-2018/19

BILDUNGSJAHR ANNO FORMATIVO	Unterrichtssprache Lingua d'insegnamento			Fachschulen für Land-, Forst- und Hauswirtschaft Formazione professionale agraria, forestale e di economia domestica	Insgesamt Totale	davon Ausländer (b) di cui stranieri (b)
	Deutsch-Ladinisch Tedesca-Ladina	Italienisch Italiana	Insgesamt Totale			
2014/15	5.257	1.689	6.946	912	7.858	887
2015/16	5.220	1.740	6.960	906	7.866	900
2016/17	4.807	1.702	6.509	920	7.429	818
2017/18	4.643	1.670	6.313	869	7.182	813
2018/19	4.406	1.655	6.061	813	6.874	823

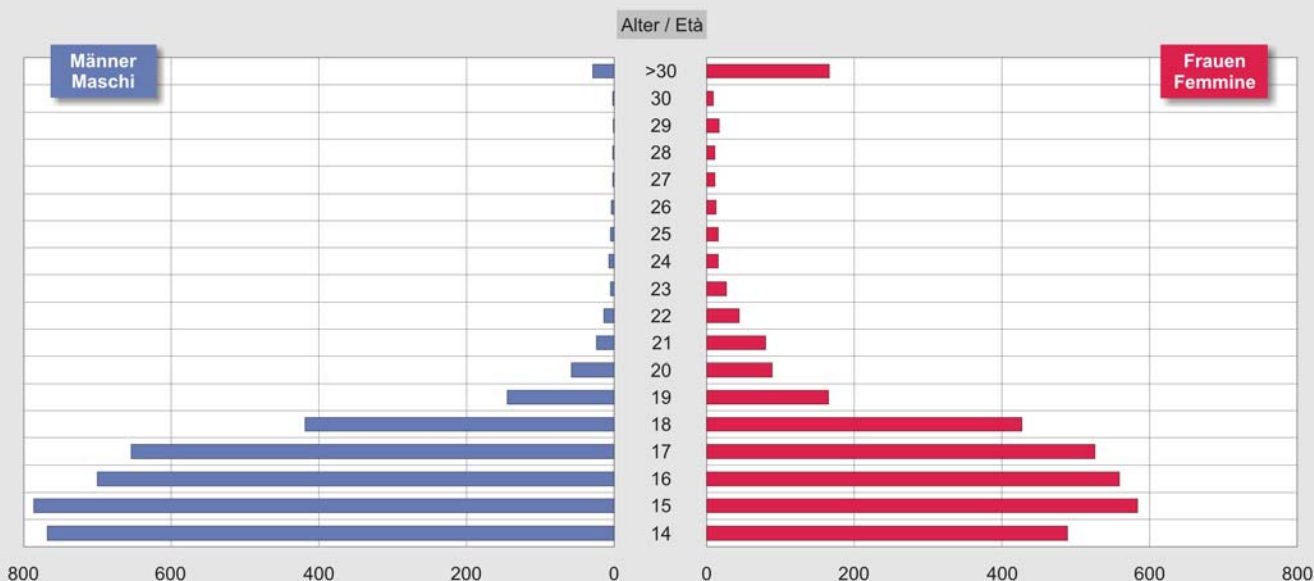

(a) Ab dem Schuljahr 2014/15 werden die Schüler/innen der Hotelfachschulen zu den Berufsschulen gezählt. Im Schuljahr 2018/19 handelt es sich um die Landeshotelfachschule Kaiserhof Meran (559 Schüler/innen), das Berufsbildungszentrum Bruneck (448) und die Landeshotelfachschule C. Ritz Meran (477). Dall'anno scolastico 2014/15 gli/le alunni/e delle scuole alberghiere vengono conteggiati con le scuole professionali. Nell'anno scolastico 2018/19 si tratta della scuola alberghiera Kaiserhof di Merano (559 alunne/i), della scuola professionale di Brunico (448) e della scuola alberghiera C. Ritz di Merano (477).

(b) Schüler und Schülerinnen ohne italienische Staatsbürgerschaft
Alunni senza cittadinanza italiana

Quelle: Ladinisches Schulamt, Land-, forst- und hauswirtschaftliche Berufsbildung, Deutsche und ladinische Berufsbildung, Italienische Berufsbildung, ASTAT
Fonte: Intendenza scolastica ladina, Formazione professionale agricola, forestale e di economia domestica, Formazione professionale tedesca e ladina, Formazione professionale italiana, ASTAT

Berufsschüler in Vollzeitkursen nach Alter und Geschlecht - Bildungsjahr 2018/19

Alunni dei corsi di formazione professionale a tempo pieno per età e sesso - Anno formativo 2018/19

© astat 2019 - sr 

Die Altersverteilung zeigt, dass der Großteil (86,0%) aller Berufsschüler in Vollzeitkursen - 91,8% der männlichen und 79,6% der weiblichen - jünger als 19 Jahre alt ist.

Das Geschlechterverhältnis ist in den Vollzeitkursen relativ ausgeglichen: Etwas mehr als die Hälfte der Eingeschriebenen (52,7%), und zwar 3.625, sind männlich, 3.249 (47,3%) hingegen weiblich. Beträchtliche Unterschiede ergeben sich jedoch in Bezug auf die gewählte Fachrichtung.

Die jungen Männer besuchen vor allem Kurse der Fachrichtung „Handwerk und Industrie“ (44,2%); es folgen die Fachrichtungen „Gastgewerbe und Nahrungsmittel“ (27,4%) und „Landwirtschaft“ (13,8%).

Die jungen Frauen bevorzugen die Fachrichtung „Gastgewerbe und Nahrungsmittel“ (40,1%), gefolgt von „Sozial- und Gesundheitswesen“ (19,3%), „Handwerk und Industrie“ (16,5%) und „Handel und Dienstleistungen“ (12,7%).

Insgesamt verzeichnet die Fachrichtung „Gastgewerbe und Nahrungsmittel“ den größten Schüleranteil (33,4%). Es folgen die Fachrichtungen „Handwerk und Industrie“ (31,1%), „Handel und Dienstleistungen“ (10,6%), „Sozial- und Gesundheitswesen“ (10,5%), „Landwirtschaft“ (8,5%) und „Hauswirtschaft und Ernährung“ (4,1%).

1,8% der eingeschriebenen Schüler besuchen Berufsfindungskurse.

La distribuzione per età evidenzia che complessivamente l'86,0% degli alunni - il 91,8% dei maschi e il 79,6% delle femmine - ha un'età inferiore ai 19 anni.

La distribuzione per sesso degli alunni dei corsi a tempo pieno è relativamente bilanciata: poco più della metà degli iscritti, cioè 3.625 sono maschi (52,7%), 3.249 sono femmine (47,3%). Notevoli differenze di genere si osservano per quanto riguarda l'indirizzo scelto.

I maschi scelgono soprattutto l'indirizzo "Artigianato ed industria" (44,2%); seguono gli indirizzi "Alberghiero ed alimentare" (27,4%) ed "Attività agricole" (13,8%).

Le femmine prediligono il settore "Alberghiero ed alimentare" (40,1%), seguono il settore "Sanità e sociale" (19,3%), "Artigianato ed industria" (16,5%) e "Commercio e servizi" (12,7%).

L'indirizzo con maggiore affluenza complessiva è il settore "Alberghiero ed alimentare" (33,4%); seguono i settori "Artigianato ed industria" (31,1%), "Commercio e servizi" (10,6%), "Sanità e sociale" (10,5%), "Attività agricole" (8,5%) ed "Economia domestica e alimentazione" (4,1%).

L'1,8% degli iscritti frequenta corsi di orientamento e formazione al lavoro.

Tab. 2

Berufsschüler in Vollzeitkursen nach Geschlecht, Fachrichtung und Kursjahr - Bildungsjahr 2018/19

Alunni dei corsi di formazione professionale a tempo pieno per sesso, indirizzo e anno di corso - Anno formativo 2018/19

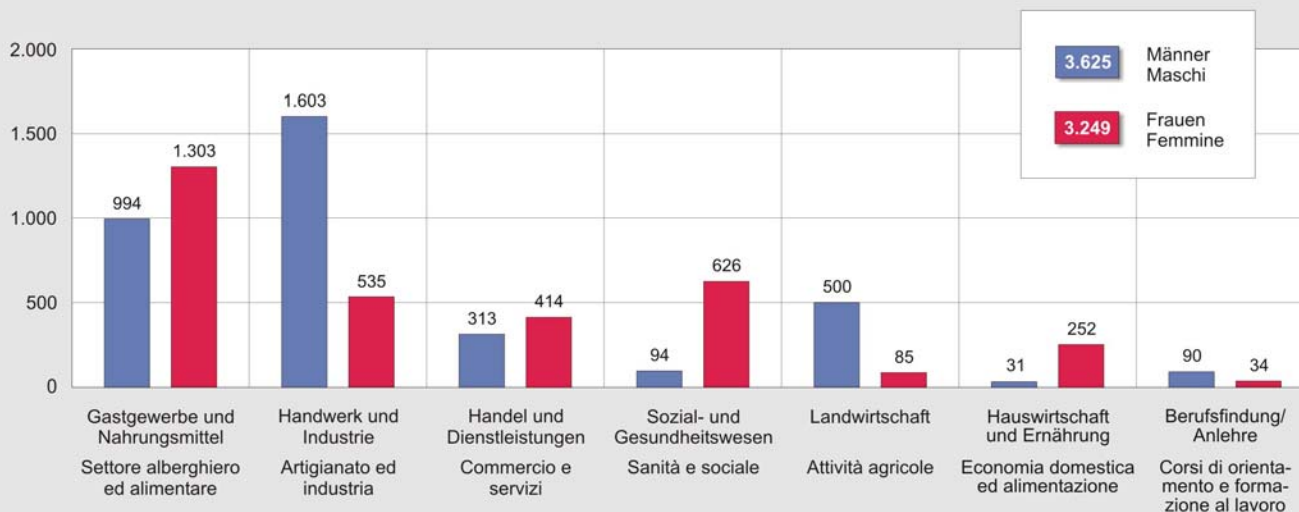

FACHRICHTUNG	KURS- JAHR	EINGESCHRIEBENE ISCRITTI						REPETENTEN RIPETENTI			ANNO DI CORSO	INDIRIZZO
		Absolute Werte Valori assoluti			Prozentuelle Verteilung Composizione percentuale			Absolute Werte Valori assoluti				
		Männer Maschi	Frauen Femmine	Insgesamt Totale	Männer Maschi	Frauen Femmine	Insgesamt Totale	Männer Maschi	Frauen Femmine	Insgesamt Totale		
Handwerk und Industrie	1	700	217	917	43,7	40,6	42,9	110	45	155	1	Artigianato ed industria
	2	368	122	490	23,0	22,8	22,9	35	17	52	2	
	3	304	123	427	19,0	23,0	20,0	26	7	33	3	
	4	164	58	222	10,2	10,8	10,4	9	4	13	4	
	5	67	15	82	4,2	2,8	3,8	2	-	2	5	
Insgesamt		1.603	535	2.138	100,0	100,0	100,0	182	73	255		Totale
Handel und Dienstleistungen	1	122	124	246	39,0	30,0	33,8	52	52	104	1	Commercio e servizi
	2	75	96	171	24,0	23,2	23,5	15	17	32	2	
	3	68	97	165	21,7	23,4	22,7	5	10	15	3	
	4	33	63	96	10,5	15,2	13,2	2	4	6	4	
	5	15	34	49	4,8	8,2	6,7	-	1	1	5	
Insgesamt		313	414	727	100,0	100,0	100,0	74	84	158		Totale
Gastgewerbe und Nahrungsmittel	1	316	320	636	31,8	24,6	27,7	63	28	91	1	Settore alberghiero ed alimentare
	2	185	285	470	18,6	21,9	20,5	14	13	27	2	
	3	202	257	459	20,3	19,7	20,0	15	10	25	3	
	4	144	238	382	14,5	18,3	16,6	16	9	25	4	
	5	147	203	350	14,8	15,6	15,2	6	3	9	5	
Insgesamt		994	1.303	2.297	100,0	100,0	100,0	114	63	177		Totale
Landwirtschaft	1	142	25	167	28,4	29,4	28,5	22	6	28	1	Attività agricole
	2	150	32	182	30,0	37,6	31,1	9	2	11	2	
	3	135	16	151	27,0	18,8	25,8	2	-	2	3	
	4	57	6	63	11,4	7,1	10,8	2	1	3	4	
	5	16	6	22	3,2	7,1	3,8	1	-	1	5	
Insgesamt		500	85	585	100,0	100,0	100,0	36	9	45		Totale
Sozial- und Gesundheitswesen	1	48	342	390	51,1	54,6	54,2	9	40	49	1	Sanità e sociale
	2	24	175	199	25,5	28,0	27,6	2	6	8	2	
	3	19	93	112	20,2	14,9	15,6	-	4	4	3	
	4	3	16	19	3,2	2,6	2,6	1	1	2	4	
Insgesamt		94	626	720	100,0	100,0	100,0	12	51	63		Totale
Hauswirtschaft und Ernährung	1	16	79	95	51,6	31,3	33,6	5	15	20	1	Economia domestica ed alimentazione
	2	12	66	78	38,7	26,2	27,6	-	3	3	2	
	3	1	67	68	3,2	26,6	24,0	-	4	4	3	
	4	1	28	29	3,2	11,1	10,2	-	-	-	4	
	5	1	12	13	3,2	4,8	4,6	-	-	-	5	
Insgesamt		31	252	283	100,0	100,0	100,0	5	22	27		Totale
Berufsfindung/ Anlehre	1	90	34	124	100,0	100,0	100,0	36	13	49	1	Corsi di orientamento e formazione al lavoro
Insgesamt		90	34	124	100,0	100,0	100,0	36	13	49		Totale
Insgesamt	1	1.434	1.141	2.575	39,6	35,1	37,5	297	199	496	1	Totale
	2	814	776	1.590	22,5	23,9	23,1	75	58	133	2	
	3	729	653	1.382	20,1	20,1	20,1	48	35	83	3	
	4	402	409	811	11,1	12,6	11,8	30	19	49	4	
	5	246	270	516	6,8	8,3	7,5	9	4	13	5	
Insgesamt		3.625	3.249	6.874	100,0	100,0	100,0	459	315	774		Totale

Quelle: Ladinisches Schulamt, Land-, forst- und hauswirtschaftliche Berufsbildung, Deutsche und ladinische Berufsbildung, Italienische Berufsbildung, ASTAT

Fonte: Intendenza scolastica ladina, Formazione professionale agricola, forestale e di economia domestica, Formazione professionale tedesca e ladina, Formazione professionale italiana, ASTAT

Berufsschüler in Vollzeitkursen nach Fachrichtung und Geschlecht - Bildungsjahr 2018/19

Alunni dei corsi di formazione professionale a tempo pieno per indirizzo e sesso - Anno formativo 2018/19

© astat 2019 - sr 

774 in Vollzeitkursen eingeschriebene Berufsschüler müssen heuer ein Kursjahr wiederholen, am häufigsten die erste Klasse (64,1%). Die Repetentenquote, d.h. das Verhältnis zwischen der Anzahl der Repetenten und der jeweiligen Anzahl der Eingeschriebenen in Prozent, beträgt bei den jungen Männern 12,7% und bei den jungen Frauen 9,7%. Insgesamt liegt sie bei 11,3%.

Il numero degli alunni dei corsi professionali a tempo pieno ripetenti è pari a 774, la maggior parte nel primo anno di corso (64,1%). Il rapporto percentuale tra numero di ripetenti e relativo numero di iscritti, ovvero la quota di studenti ripetenti, si attesta al 12,7% per i maschi, al 9,7% per le femmine e complessivamente ammonta all'11,3%.

3.480 Schüler besuchen Lehrlingskurse

Im Bildungsjahr 2018/19 gibt es in Südtirol 3.480 Schülerinnen und Schüler, die Lehrlingskurse besuchen, etwas mehr (+3,8%) als im vorhergehenden Schuljahr. Die Lehrlingszahl stagniert bereits seit 10 Jahren.

Im laufenden Bildungsjahr sind 231 ausländische Schüler in Lehrlingskursen eingeschrieben. Das entspricht einem Ausländeranteil von 6,6 je 100 Eingeschriebene. Fast die Hälfte stammen aus nur drei Ländern: Albanien (61), Kosovo (28) und Nordmazedonien (22). Allein die albanischen Staatsbürger stellen ein Viertel aller Lehrlinge, die nicht im Besitz der italienischen Staatsbürgerschaft sind.

3.480 alunni frequentano corsi per apprendisti

Nell'anno formativo 2018/19 sono complessivamente 3.480 gli alunni che frequentano un corso per apprendisti, il 3,8% in più rispetto all'anno scolastico precedente. Il numero degli apprendisti ristagna già da 10 anni.

Nell'anno formativo corrente sono 231 gli studenti stranieri iscritti ad un corso per apprendisti, vale a dire 6,6 ogni 100 iscritti. Quasi la metà proviene da solo tre paesi: Albania (61), Kosovo (28) e Macedonia del Nord (22). I cittadini albanesi costituiscono un quarto di tutti gli apprendisti senza cittadinanza italiana.

Tab. 3

Schüler in Lehrlingskursen an den Berufsschulen nach Unterrichtssprache und Fachrichtung - Bildungsjahre 2013/14-2018/19
Alunni dei corsi per apprendisti nelle scuole professionali per lingua d'insegnamento e indirizzo - Anni formativi 2013/14-2018/19

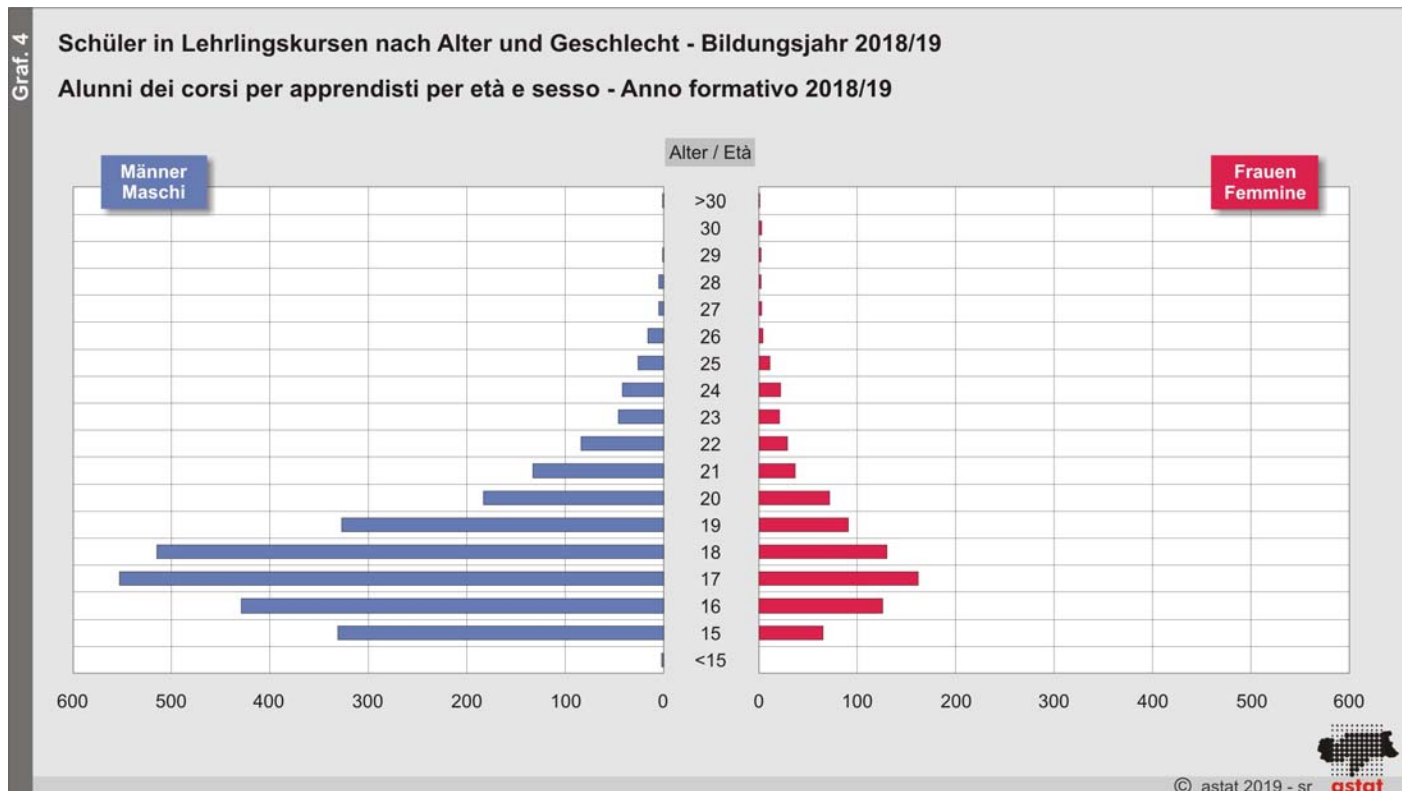
BILDUNGSJAHR	UNTERRICHTSSPRACHE LINGUA D'INSEGNAMENTO							ANNO FORMATIVO
	Deutsch-Ladinisch (a) Tedesca-Ladina (a)		Italienisch Italiana		Insgesamt Totale			
	Insgesamt Totale	davon im 1. Jahr di cui al 1°anno	Insgesamt Totale	davon im 1. Jahr di cui al 1°anno	Insgesamt Totale	davon im 1. Jahr di cui al 1°anno	davon Aus- länder (b) di cui stranieri (b)	
2013/14	2.840	1.017	317	119	3.157	1.136	191	2013/14
2014/15	2.691	898	240	76	2.931	974	177	2014/15
2015/16	3.061	962	262	114	3.323	1.076	194	2015/16
2016/17	3.138	999	214	76	3.352	1.075	175	2016/17
2017/18	3.128	974	225	76	3.353	1.050	213	2017/18
2018/19	3.235	987	245	99	3.480	1.086	231	2018/19
Fachrichtung								Indirizzo
Handwerk und Industrie	2.149	592	178	73	2.327	665	138	Artigianato e industria
Handel und Dienstleistungen	284	123	24	4	308	127	21	Commercio e servizi
Gastgewerbe und Nahrungsmittel	706	240	-	-	706	240	67	Settore alberghiero e alimentare
Landwirtschaft	96	32	-	-	96	32	1	Attività agricole
Gesundheitswesen	-	-	43	22	43	22	4	Sanità

(a) Einschließlich Schüler der land-, forst- und hauswirtschaftlichen Berufsbildung
Compresi gli alunni della formazione professionale agricola, forestale e di economia domestica

(b) Schüler ohne italienische Staatsbürgerschaft
Studenti senza cittadinanza italiana

Quelle: Land-, forst- und hauswirtschaftliche Berufsbildung, Deutsche und ladinische Berufsbildung, Italienische Berufsbildung, ASTAT

Fonte: Formazione professionale agricola, forestale e di economia domestica, Formazione professionale tedesca und ladina, Formazione professionale italiana, ASTAT



Die Verteilung nach Geschlecht und Alter ergibt, dass mehr als drei Viertel der Lehrlinge männlich (77,6%)

Oltre tre quarti degli apprendisti sono di sesso maschile (77,6%) e il 22,4% di sesso femminile. La

und 22,4% weiblich sind. Zwei von drei der Lehrlinge sind jünger als 19 Jahre.

distribuzione per età evidenzia che due apprendisti su tre hanno meno di 19 anni.

Tab. 4

Schüler in Lehrlingskursen nach Fachrichtung und Klasse - Bildungsjahr 2018/19

Alunni dei corsi per apprendisti per indirizzo e anno di corso - Anno formativo 2018/19

FACHRICHTUNG	KLASSE	EINGESCHRIEBENE ISCRITTI						REPETENTEN RIPETENTI			ANNO DI CORSO	INDIRIZZO
		Absolute Werte Valori assoluti			Prozentuelle Verteilung Composizione percentuale			Absolute Werte Valori assoluti				
		Männer Maschi	Frauen Femmine	Insgesamt Totale	Männer Maschi	Frauen Femmine	Insgesamt Totale	Männer Maschi	Frauen Femmine	Insgesamt Totale		
Handwerk und Industrie	1	604	61	665	29,0	25,1	28,6	431	42	473	1	Artigianato ed industria
	2	532	57	589	25,5	23,5	25,3	45	1	46	2	
	3	497	64	561	23,8	26,3	24,1	23	1	24	3	
	4	444	59	503	21,3	24,3	21,6	13	-	13	4	
	5	7	2	9	0,3	0,8	0,4	2	-	2	5	
Insgesamt		2.084	243	2.327	100,0	100,0	100,0	514	44	558		Totale
Handel und Dienstleistungen	1	46	81	127	39,0	42,6	41,2	25	37	62	1	Commercio e servizi
	2	41	57	98	34,7	30,0	31,8	1	2	3	2	
	3	31	51	82	26,3	26,8	26,6	2	4	6	3	
	4	-	1	1	-	0,5	0,3	-	-	-	4	
Insgesamt		118	190	308	100,0	100,0	100,0	28	43	71		Totale
Gastgewerbe und Nahrungsmittel	1	141	99	240	32,3	36,8	34,0	116	69	185	1	Settore alberghiero ed alimentare
	2	157	80	237	35,9	29,7	33,6	12	6	18	2	
	3	139	90	229	31,8	33,5	32,4	9	1	10	3	
Insgesamt		437	269	706	100,0	100,0	100,0	137	76	213		Totale
Landwirtschaft	1	17	15	32	29,3	39,5	33,3	6	2	8	1	Attività agricole
	2	31	21	52	53,4	55,3	54,2	-	-	-	2	
	3	10	2	12	17,2	5,3	12,5	-	-	-	3	
Insgesamt		58	38	96	100,0	100,0	100,0	6	2	8		Totale
Sozial- und Gesundheitswesen	1	2	20	22	100,0	48,8	51,2	2	1	3	1	Sanità e sociale
	2	-	12	12	-	29,3	27,9	-	-	-	2	
	3	-	9	9	-	22,0	20,9	-	-	-	3	
Insgesamt		2	41	43	100,0	100,0	100,0	2	1	3		Totale
Insgesamt	1	810	276	1.086	30,0	35,3	31,2	580	151	731	1	Totale
	2	761	227	988	28,2	29,1	28,4	58	9	67	2	
	3	677	216	893	25,1	27,7	25,7	34	6	40	3	
	4	444	60	504	16,5	7,7	14,5	13	-	13	4	
	5	7	2	9	0,3	0,3	0,3	2	-	2	5	
Insgesamt		2.699	781	3.480	100,0	100,0	100,0	687	166	853		Totale

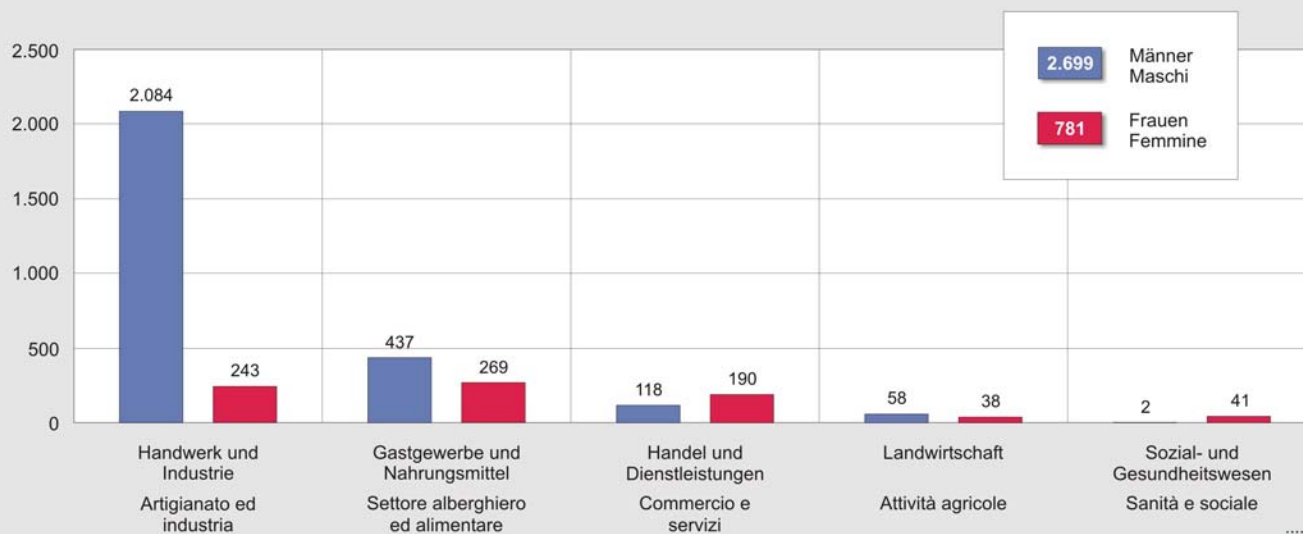
Quelle: Land-, forst- und hauswirtschaftliche Berufsbildung, Deutsche und ladinische Berufsbildung, Italienische Berufsbildung, ASTAT
 Fonte: Formazione professionale agricola, forestale e di economia domestica, Formazione professionale tedesca e ladina, Formazione professionale italiana, ASTAT

Die meisten Schüler der Lehrlingskurse besuchen die Fachrichtung „Handwerk und Industrie“ (66,9%), es folgen mit einigem Abstand die Fachrichtungen „Gastgewerbe und Nahrungsmittel“ (20,3%), „Handel und Dienstleistungen“ (8,9%), „Landwirtschaft“ (2,8%) und „Sozial- und Gesundheitswesen“ (1,2%). Mehr als drei Viertel der männlichen Lehrlinge bevorzugen die Fachrichtung „Handwerk und Industrie“ (77,2%), die weiblichen wählen hingegen vorwiegend die Fachrichtung „Gastgewerbe und Nahrungsmittel“ (34,4%).

L'indirizzo con maggior affluenza complessiva è "Artigianato ed industria" (66,9%), seguito con qualche distacco dai settori "Alberghiero ed alimentare" (20,3%), "Commercio e servizi" (8,9%), "Attività agricole" (2,8%) e "Sanità e sociale" (1,2%). Tre quarti degli apprendisti maschi hanno scelto un corso dell'indirizzo "Artigianato ed industria" (77,2%). Le apprendiste prediligono invece il settore "Alberghiero ed alimentare" (34,4%).

Schüler in Lehrlingskursen nach Fachrichtung und Geschlecht - Bildungsjahr 2018/19

Alunni dei corsi per apprendisti per indirizzo e sesso - Anno formativo 2018/19

© astat 2019 - sr 

Die Zahl der Lehrlinge, die im Bildungsjahr 2018/19 die Klasse wiederholen müssen, liegt bei 853. Das entspricht 24,5% der eingeschriebenen Schüler. Zwei Drittel (731) bestehen das erste Ausbildungsjahr nicht.

Il numero di apprendisti ripetenti per l'anno formativo 2018/19 è pari a 853, cioè il 24,5% del totale iscritti. Due su tre (731) non superano il primo anno di corso.

Hinweise für die Redaktion:

Für weitere Informationen wenden Sie sich bitte an
Marion Schmuck, Tel. 0471 41 84 33.

Nachdruck, Verwendung von Tabellen und Grafiken,
fotomechanische Wiedergabe - auch auszugsweise -
nur unter Angabe der Quelle (Herausgeber und Titel) gestattet.

Indicazioni per la redazione:

Per ulteriori informazioni si prega di rivolgersi a
Marion Schmuck, Tel. 0471 41 84 33.

Riproduzione parziale o totale del contenuto, diffusione e
utilizzo dei dati, delle informazioni, delle tavole e dei grafici
autorizzata soltanto con la citazione della fonte (titolo ed edizione).