

Die Dauerzählung der Bevölkerung in Südtirol - 2020

Kartogramme

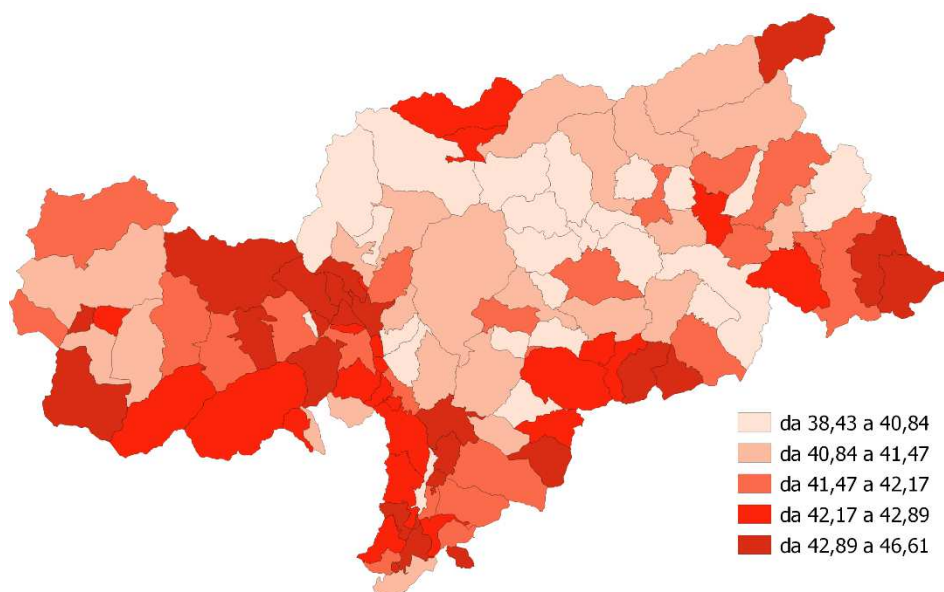
Il Censimento permanente della popolazione nella Provincia di Bolzano - 2020

Cartogrammi

KARTOGRAMM 1 / CARTOGRAMMA 1

DURCHSCHNITTSALTER DER BEVÖLKERUNG. Volkszählung 2020
Quintile

ETÀ MEDIA DELLA POPOLAZIONE. Censimento 2020
Quintili





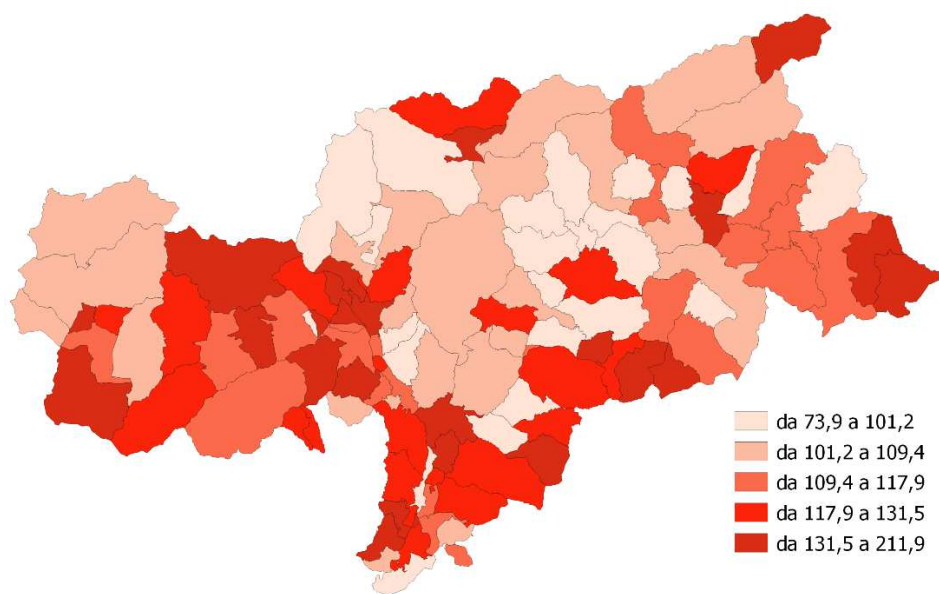
KARTOGRAMM 2 / CARTOGRAMMA 2

ALTERSSTRUKTURKOEFFIZIENT: VERHÄLTNIS ZWISCHEN DER BEVÖLKERUNG IM ALTER VON 65 UND MEHR JAHREN UND DER BEVÖLKERUNG IM ALTER VON 0-14 JAHREN. Volkszählung 2020

Prozentwerte, Quintile

INDICE DI VECCHIAIA: RAPPORTO TRA GLI OVER 65 E LA POPOLAZIONE DI ETÀ 0-14 ANNI. Censimento 2020

Valori percentuali, quintili



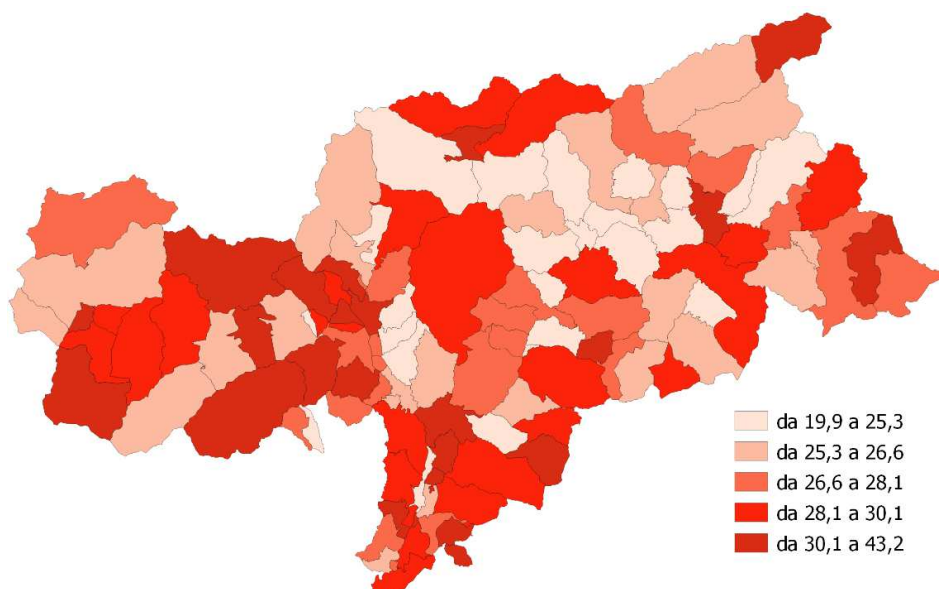
KARTOGRAMM 3 / CARTOGRAMMA 3

ABHÄNGIGKEITSKOEFFIZIENT ÄLTERER MENSCHEN: VERHÄLTNIS ZWISCHEN DER BEVÖLKERUNG IM ALTER VON 65 UND MEHR JAHREN UND DER BEVÖLKERUNG IM ERWERBSFÄHIGEM ALTER (15-64 ANNI). Volkszählung 2020

Prozentwerte, Quintile

INDICE DI DIPENDENZA STRUTTURALE DEGLI ANZIANI: RAPPORTO TRA GLI OVER 65 E LA POPOLAZIONE IN ETÀ ATTIVA (15-64 ANNI). Censimento 2020

Valori percentuali, quintili





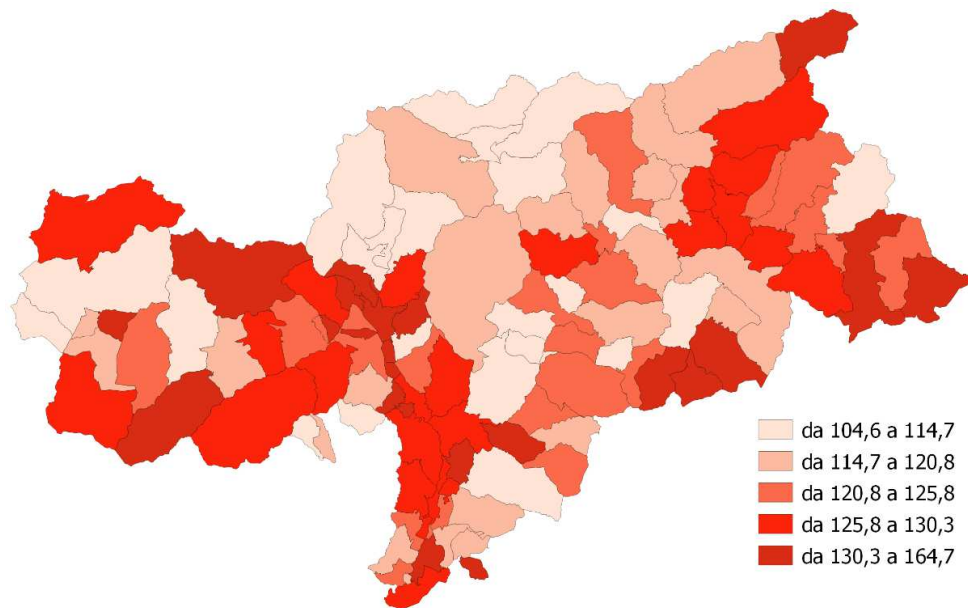
KARTOGRAMM 4 / CARTOGRAMMA 4

STRUKTURINDEX DER BEVÖLKERUNG IM ERWERBSFÄHIGEN ALTER: VERHÄLTNIS ZWISCHEN DER BEVÖLKERUNG IM ALTER VON 40-64 JAHREN UND DER BEVÖLKERUNG IM ALTER VON 15-39 JAHREN. Volkszählung 2020

Prozentwerte, Quintile

INDICE DI STRUTTURA DELLA POPOLAZIONE ATTIVA: RAPPORTO TRA LA POPOLAZIONE DI 40-64 ANNI E QUELLA DI 15-39 ANNI. Censimento 2020

Valori percentuali, quintili



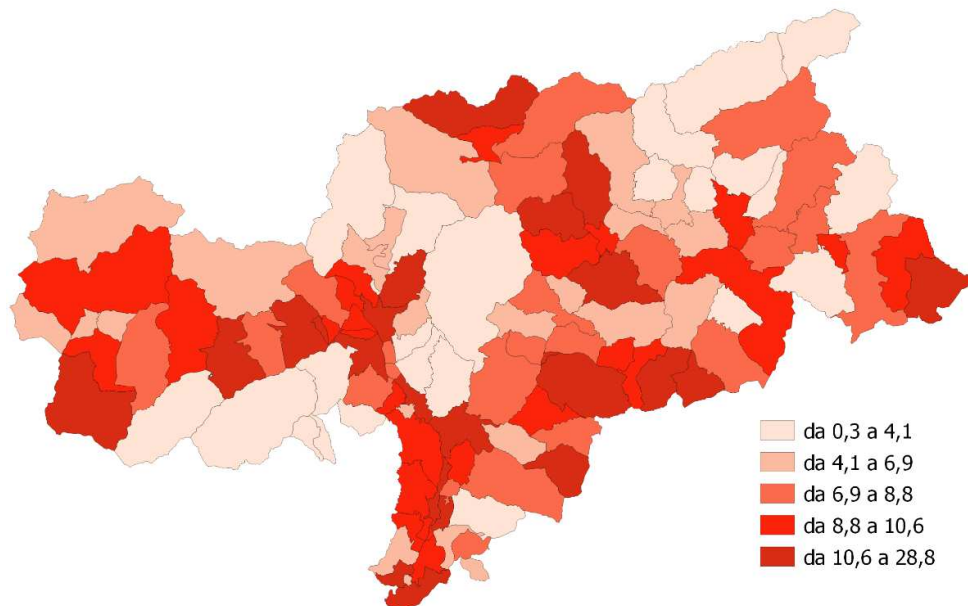
KARTOGRAMM 5 / CARTOGRAMMA 5

ANTEIL DER AUSLÄNDISCHEN WOHNBEVÖLKERUNG (VERHÄLTNIS ZWISCHEN DER AUSLÄNDISCHEN WOHNBEVÖLKERUNG UND DER WOHNBEVÖLKERUNG INSGESAMT). Volkszählung 2020

Prozentwerte, Quintile

INCIDENZA DELLA POPOLAZIONE STRANIERA RESIDENTE (RAPPORTO TRA STRANIERI RESIDENTI E POPOLAZIONE RESIDENTE). Censimento 2020

Valori percentuali, quintili





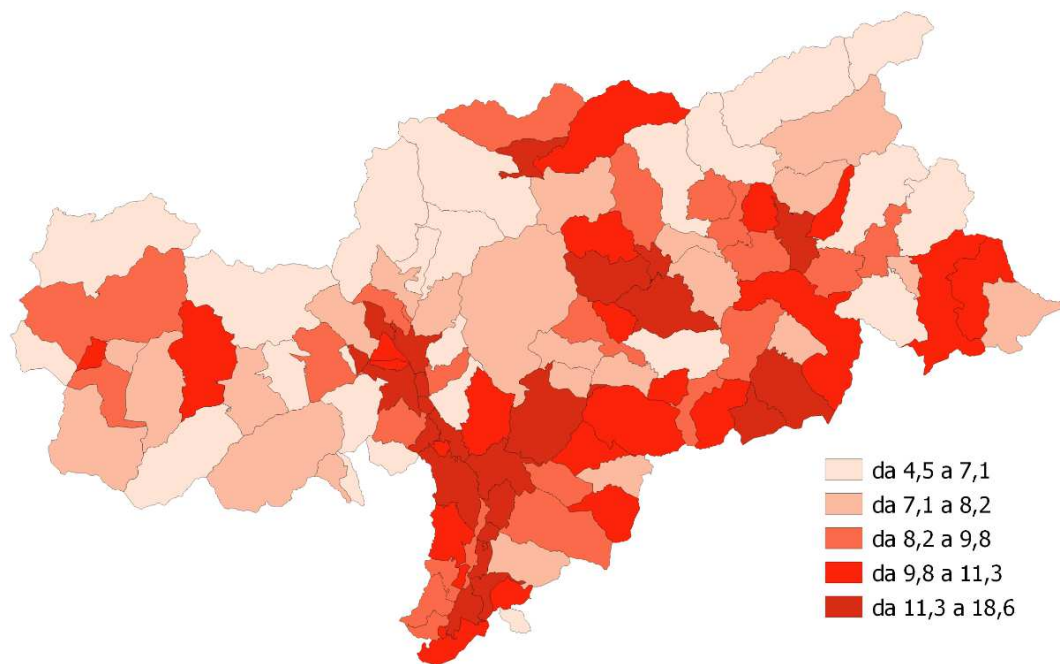
KARTOGRAMM 6 / CARTOGRAMMA 6

PERSONEN MIT MINDESTENS HOCHSCHULABSCHLUSS: ANTEIL DER PERSONEN MIT MINDESTENS HOCHSCHULABSCHLUSS^(a) AN DEN PERSONEN IM ALTER VON 9 JAHREN UND MEHR. Volkszählung 2020

Prozentwerte, Quintile

POPOLAZIONE CON ISTRUZIONE TERZIARIA E SUPERIORE: RAPPORTO TRA LE PERSONE CON ISTRUZIONE TERZIARIA E SUPERIORE^(a) E LA POPOLAZIONE DI 9 ANNI E PIÙ. Censimento 2020

Valori percentuali, quintili



(a) Die Kategorie „Hochschulabschluss“ umfasst die Studientitel 1. Grades, jene 2. Grades, das Forschungsdoktorat und akademische Forschungsausbildungsdiplome. La categoria 'Terziario e superiore' comprende i titoli terziari di I livello, quelli di II livello, il dottorato di ricerca e i titoli rilasciati dalle scuole di alta formazione alla ricerca.



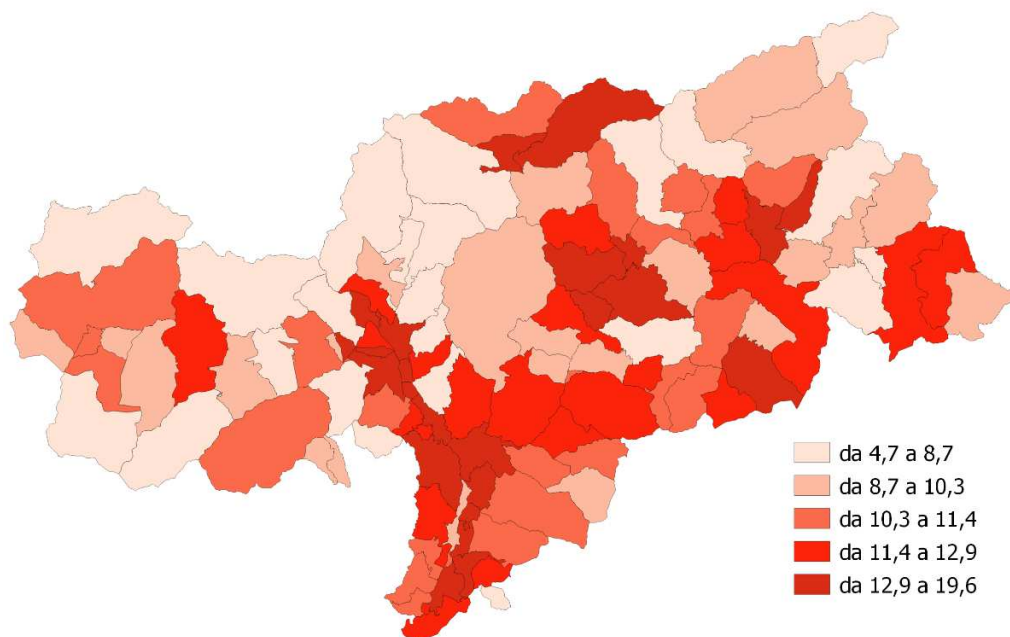
KARTOGRAMM 7 / CARTOGRAMMA 7

FRAUEN MIT MINDESTENS HOCHSCHULABSCHLUSS^(a): ANTEIL DER FRAUEN MIT MINDESTENS HOCHSCHULABSCHLUSS^(a) AN DER BEZUGSBEVÖLKERUNG IM ALTER VON 9 JAHREN UND MEHR. Volkszählung 2020

Prozentwerte, Quintile

FEMMINE CON ISTRUZIONE TERZIARIA E SUPERIORE^(a): RAPPORTO TRA LE DONNE CON ISTRUZIONE TERZIARIA E SUPERIORE^(a) E LA CORRISPONDENTE POPOLAZIONE DI 9 ANNI E PIÙ. Censimento 2020

Valori percentuali, quintili



(a) Inbegriffen sind die 2- bis 3-jährigen Studientitel, das Berufsbefähigungsdiplom und das IFP-Diplom, die 4- bis 5-jährige Reifeprüfung und das Zeugnis der höheren beruflichen Spezialisierung IFTS.
Sono inclusi la qualifica 2/3 anni, l'attestato di qualifica professionale e il diploma professionale IFP, la maturità di 4/5 anni e il Certificato di specializzazione tecnica superiore IFTS.



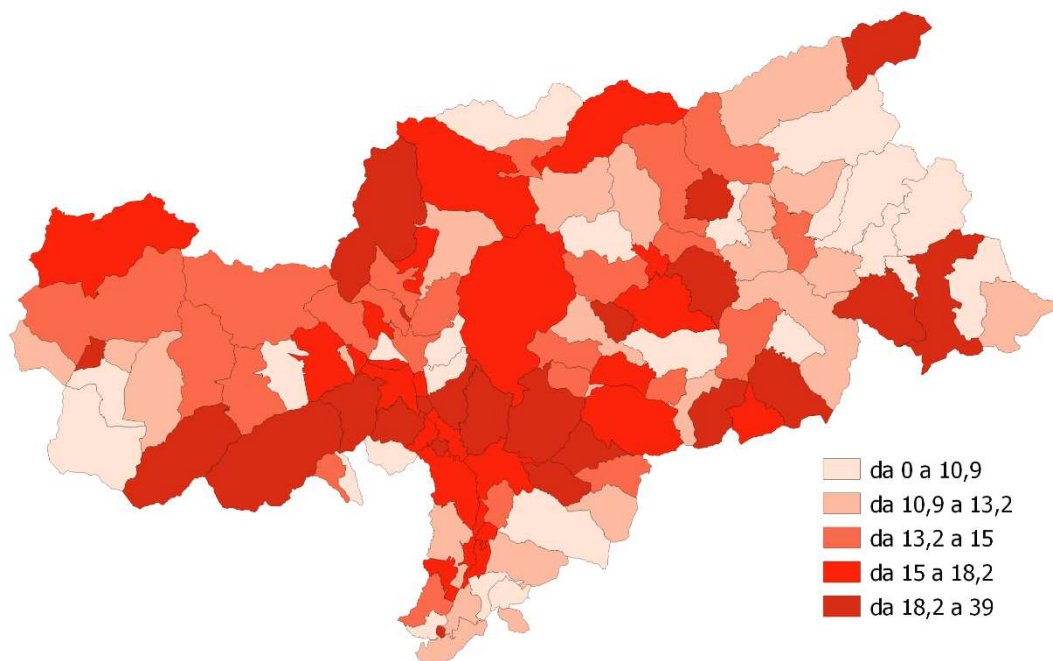
KARTOGRAMM 8 / CARTOGRAMMA 8

AUSLÄNDISCHE WOHNBEVÖLKERUNG MIT MINDESTENS HOCHSCHULABSCHLUSS^(a): ANTEIL DER AUSLÄNDISCHEN BEVÖLKERUNG MIT MINDESTENS HOCHSCHULABSCHLUSS^(a) AN DER BEZUGSBEVÖLKERUNG IM ALTER VON 9 JAHREN UND MEHR. Volkszählung 2020

Prozentwerte, Quintile

STRANIERI CON ISTRUZIONE TERZIARIA E SUPERIORE^(a): RAPPORTO TRA GLI STRANIERI CON ISTRUZIONE TERZIARIA E SUPERIORE^(a) E LA CORRISPONDENTE POPOLAZIONE DI 9 ANNI E PIÙ. Censimento 2020

Valori percentuali, quintili



(a) Die Kategorie „Hochschulabschluss“ umfasst die Studientitel 1. Grades, jene 2. Grades, das Forschungsdoktorat und akademische Forschungsausbildungsdiplome. La categoria 'Terziario e superiore' comprende i titoli terziari di I livello, quelli di II livello, il dottorato di ricerca e i titoli rilasciati dalle scuole di alta formazione alla ricerca.



KARTOGRAMM 9 / CARTOGRAMMA 9

WOHNBEVÖLKERUNG, DIE TÄGLICH PENDELT. Volkszählung 2019

Prozentwerte, Quintile

POPOLAZIONE RESIDENTE CHE SI SPOSTA GIORNALMENTE. Censimento 2019

Valori percentuali, quintili

