



Schul- und Berufsbildung

Istruzione e formazione professionale

5

Das derzeitige **italienische Schulsystem** sieht für die Ausbildung folgende Stufen vor: die Vorschulbildung (Kindergarten), die Grundschulausbildung, die Ausbildung der Sekundarstufe ersten (Mittelschule) und zweiten Grades (Oberschule) und die Hochschulausbildung.

Die Berufsausbildung fällt in den Zuständigkeitsbereich der Regionen und autonomen Provinzen, die sie über eigene oder von konventionierten Körperschaften geführte Ausbildungszentren verwalten.

Die **Berufsausbildungskurse** liefern die theoretischen und praktischen Voraussetzungen, um in den verschiedenen Produktionszweigen den beruflichen Anforderungen und Aufgaben gerecht zu werden. Die Berufsausbildungskurse werden in zwei große Gruppen unterteilt: die **Lehrlingskurse** und die **Vollzeitkurse**.

Lehrlingskurse: Die Teilnehmer haben als Lehrlinge einen Arbeitsvertrag und besuchen einmal in der Woche über ein ganzes Schuljahr oder zwei Monate lang täglich (als Blockveranstaltung) den Unterricht.

Vollzeitkurse: In diesem Fall arbeiten die Schüler nicht und haben auch keinen Lehrlings- oder Ausbildungsvertrag. Dafür besuchen sie während des ganzen Jahres in den verschiedenen Ausbildungszentren den theoretischen und praktischen Unterricht.

Dieses Kapitel enthält Daten, die aus den Erhebungen in den einzelnen Schulstufen stammen.

Gegenstand der Erhebung sind alle staatlichen und privaten Schulen in Südtirol.

L'ordinamento scolastico italiano vigente comprende la scuola dell'infanzia (o scuola materna), la scuola primaria (o scuola elementare), la scuola secondaria di primo grado (o scuola media inferiore), la scuola secondaria di secondo grado (scuola secondaria superiore) e l'istruzione universitaria.

La formazione professionale è di competenza delle regioni o province autonome, che la amministrano tramite centri di formazione gestiti direttamente oppure tramite centri gestiti da enti convenzionati.

I **corsi di formazione professionale** forniscono le conoscenze teorico-pratiche necessarie per svolgere ruoli professionali nei diversi settori produttivi e si possono distinguere in due grandi filoni: i **corsi per apprendisti** ed i **corsi a tempo pieno**.

I **corsi per apprendisti** sono quelli in cui i partecipanti sono in possesso di un contratto di lavoro di apprendistato e frequentano le lezioni un giorno alla settimana durante tutto l'anno scolastico, oppure continuativamente per due mesi.

I **corsi a tempo pieno** sono quelli in cui gli iscritti non hanno alcun contratto di lavoro (apprendistato, contratto di formazione lavoro, ecc.) e frequentano, nei centri di formazione, le lezioni teoriche e pratiche durante tutto l'anno.

Il presente capitolo comprende i dati relativi ai risultati delle rilevazioni per ogni singolo grado d'istruzione.

Oggetto della rilevazione sono tutte le scuole provinciali a carattere statale e le scuole private.



Die Datenerhebung erfolgt über die Datenbank des Landesschulinformationssystem „Popcorn“.

Die Daten zu den **Südtiroler Universitätsstudenten**, welche an einer italienischen Universität studieren, wurden vom Ministerium für Unterricht, Universität und Forschung zur Verfügung gestellt, wobei die Daten der Landesfachhochschule „Claudiana“ in Bozen sowie jene der Philosophisch-Theologischen Hochschule in Brixen aus einer eigenen Erhebung des ASTAT stammen. Die Daten zu den Südtiroler Universitätsstudenten, welche in Österreich studieren, wurden dagegen von Statistik Austria zur Verfügung gestellt.

Im Laufe der Jahre haben die **Zwei- und Dreisprachigkeitsprüfungen** zahlreiche Reformen erlebt, die letzte davon im Jahr 2014. Die Prüfungen aller vier Laufbahnen sehen einen Verständnistest sowie eine schriftliche und eine mündliche Prüfung vor. Die drei Teilprüfungen sind untrennbar und müssen von den Kandidatinnen und Kandidaten innerhalb eines Tages abgelegt werden. Die Prüfungen zur Feststellung der Kenntnis der ladinischen Sprache waren von der Reform nicht betroffen, so dass diese weiterhin nach der alten Regelung abgewickelt wurden.

Mit Beschluss der Landesregierung Nr. 4826 vom 22.12.2003 wurde die Einschreibung in die **Kindergärten** geregelt. Eingeschrieben und zum sofortigen Besuch zugelassen werden Kinder, die innerhalb Dezember des laufenden Jahres das dritte Lebensjahr vollenden. Kinder, die erst im Jänner des darauffolgenden Jahres das dritte Lebensjahr vollenden, können bereits im Herbst im Rahmen des gestaffelten Eintritts den Besuch aufnehmen, sofern Plätze zur Verfügung stehen.

La raccolta dei dati è effettuata tramite banca dati del sistema informativo scolastico provinciale "Popcorn".

Per le informazioni relative agli **studenti universitari altoatesini** che frequentano un ateneo italiano sono stati utilizzati i dati forniti dal Ministero dell'Istruzione, dell'Università e della Ricerca, integrati con i dati della Scuola Provinciale Superiore di Sanità "Claudiana" di Bolzano e dello Studio Teologico Accademico di Bressanone; le informazioni sugli altoatesini iscritti presso università austriache sono state invece fornite dall'Istituto di statistica dell'Austria (Statistik Austria).

Nel corso degli anni l'**esame di bi- e trilinguismo** ha subito numerose riforme, l'ultima nel 2014. Gli esami di tutti e quattro i livelli prevedono una prova d'ascolto, una prova scritta ed una prova orale. I candidati e le candidate affrontano i tre moduli nel corso di un'unica giornata e tali moduli non possono essere separati. La riforma non ha modificato le regole per l'accertamento della conoscenza della lingua ladina che si svolge dunque ancora seguendo le vecchie direttive.

Con delibera della Giunta Provinciale N. 4826 del 22.12.2003 è entrato in vigore il nuovo regolamento relativo all'iscrizione alle **scuole dell'infanzia**. Possono essere iscritti e frequentare la scuola dell'infanzia anche i bambini che entro dicembre dell'anno in corso compiono il terzo anno di età. L'iscrizione avviene con inizio dell'anno scolastico. In autunno, nell'ambito dell'entrata scaglionata e a condizione che ci siano posti a disposizione, possono inoltre essere iscritti anche i bambini che compiono il terzo anno di età entro gennaio dell'anno successivo.



Tab. 5.1

Kindergärten - Schuljahre 2006/07-2015/16

Scuole dell'infanzia - Anni scolastici 2006/07-2015/16

SCHULJAHR	Kinder- gärten Scuole dell'infanzia	Gruppen Sezioni	Eingeschriebene Kinder / Bambini iscritti			ANNO SCOLASTICO
			Insge- samt Totale	davon weiblich di cui femmine	davon Aus- länder (a) di cui stranieri (a)	
2006/07	331	732	15.054	7.284	1.057	2006/07
2007/08	331	755	15.135	7.275	1.199	2007/08
2008/09	333	764	15.606	7.490	1.387	2008/09
2009/10	335	768	16.046	7.726	1.601	2009/10
2010/11	335	773	16.270	7.789	1.742	2010/11
2011/12	339	771	16.407	7.873	1.994	2011/12
2012/13	340	780	16.261	7.793	2.144	2012/13
2013/14	342	782	16.253	7.765	2.187	2013/14
2014/15	342	776	16.183	7.777	2.118	2014/15
2015/16	344	774	16.558	7.949	2.188	2015/16

Schuljahr 2015/16 / Anno scolastico 2015/16

Führung des Kindergartens						Gestione della scuola
Öffentliche örtliche Körperschaften	339	768	16.444	7.886	2.181	Enti locali territoriali
Kirchliche und private Führung	5	6	114	63	7	Enti religiosi e privati laici
Unterrichtssprache						Lingua d'insegnamento
Deutsch	270	563	12.316	5.952	1.255	Tedesca
Italienisch	57	177	3.576	1.690	889	Italiana
In ladinischen Tälern	17	34	666	307	44	Nelle valli ladine
Insgesamt	344	774	16.558	7.949	2.188	Totale

(a) Kinder ohne italienische Staatsbürgerschaft
 Bambini senza cittadinanza italiana

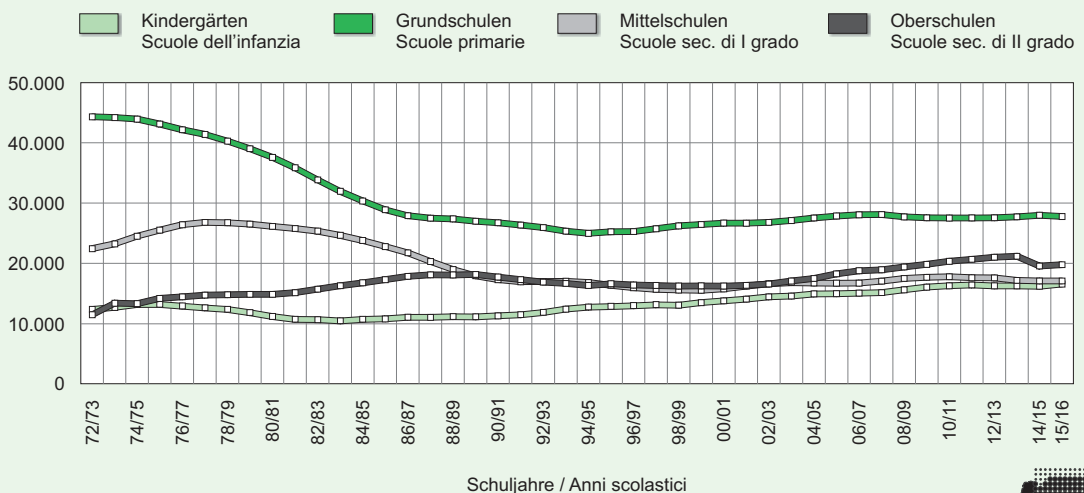
Quelle: ASTAT

Fonte: ASTAT

Graf. 5.a

Schüler an Grund-, Mittel-, Oberschulen und in den Kindergärten - Schuljahre 1972/73-2015/16

Alunni nelle scuole dell'infanzia, primarie, secondarie di I e II grado - Anni scolastici 1972/73-2015/16



© astat 2016 - sr



Tab. 5.2

Grundschulen - Schuljahre 2006/07-2015/16
Scuole primarie - Anni scolastici 2006/07-2015/16

SCHULJAHR ANNO SCOLASTICO	Schulen Unità scolastiche	Schul- klassen Classi	Eingeschrie- bene Schüler Alunni iscritti	Schüler je Klasse Alunni per classe	Bewertungen der fünften Klasse Scrutini del 5° anno		
					Bewertete Schüler Alunni scrutinati	Versetzte Schüler Alunni promossi	Erfolgsquote Promossi (%)
2006/07	329	1.841	28.060	15,2	5.622	5.604	99,7
2007/08	331	1.843	28.097	15,2	5.825	5.798	99,5
2008/09	330	1.830	27.709	15,1	5.663	5.640	99,6
2009/10	330	1.810	27.557	15,2	5.723	5.708	99,7
2010/11	327	1.821	27.520	15,1	5.641	5.623	99,7
2011/12	327	1.825	27.544	15,1	5.631	5.621	99,8
2012/13	327	1.816	27.556	15,2	5.436	5.425	99,8
2013/14	326	1.819	27.718	15,2	5.527	5.516	99,8
2014/15	327	1.888	27.986	14,8	5.615	5.602	99,8
2015/16	326	1.820	27.771	15,3

Quelle: ASTAT

Fonte: ASTAT

Tab. 5.3

Mittelschulen - Schuljahre 2006/07-2015/16
Scuole secondarie di I grado - Anni scolastici 2006/07-2015/16

SCHULJAHR ANNO SCOLASTICO	Schulen Unità scolastiche	Schul- klassen Classi	Eingeschrie- bene Schüler Alunni iscritti	Schüler je Klasse Alunni per classe	Abschlussprüfung (a) Esame conclusivo (a)		
					Angetreten Esaminati	Bestanden Licenziati	Erfolgsquote Licenziati (%)
2006/07	87	848	16.712	19,7	5.565	5.395	96,9
2007/08	87	872	17.044	19,5	5.473	5.386	98,4
2008/09	87	895	17.486	19,5	5.576	5.527	99,1
2009/10	87	910	17.674	19,4	5.711	5.689	99,6
2010/11	88	911	17.770	19,5	5.935	5.904	99,5
2011/12	89	891	17.606	19,8	5.812	5.777	99,4
2012/13	89	895	17.583	19,6	5.901	5.880	99,6
2013/14	89	874	17.179	19,7	5.757	5.726	99,5
2014/15	89	869	17.076	19,7	5.664	5.656	99,9
2015/16	89	868	17.086	19,7

 (a) Interne und externe Kandidaten
 Candidati interni ed esterni

Quelle: ASTAT

Fonte: ASTAT



Tab. 5.4

Oberschulen - Schuljahre 2006/07-2015/16 (a)

Scuole secondarie di II grado - Anni scolastici 2006/07-2015/16 (a)

SCHULJAHR ANNO SCOLASTICO	Schulstellen	Schul- klassen	Eingeschrie- bene Schüler	Schüler je Klasse	Abschlussprüfung (b) Esame conclusivo (b)		
	Unità scolastiche	Classi	Alumni iscritti	Alumni per classe	Angetreten Esaminati	Bestanden Licenziati	Erfolgsquote Licenziati (%)
2006/07	76	1.046	18.773	17,9	3.943	3.880	98,4
2007/08	76	1.073	18.936	17,6	4.190	4.129	98,5
2008/09	77	1.107	19.396	17,5	4.247	4.197	98,8
2009/10	75	1.093	19.829	18,1	4.318	4.259	98,6
2010/11	75	1.116	20.337	18,2	4.336	4.298	99,1
2011/12	76	1.093	20.662	18,9	4.462	4.420	99,1
2012/13	(c) 48	1.150	21.010	18,3	3.838	3.823	99,6
2013/14	(c) 47	1.121	21.179	18,9	3.722	3.688	99,1
2014/15	(c) 44	1.043	19.560	18,8	3.501	3.469	99,1
2015/16	(c) 44	1.061	19.778	18,6

(a) Die Daten der Oberschulen ab dem Schuljahr 2014/15 sind nicht mit jenen der vorhergehenden Schuljahre vergleichbar, da mit Einführung der Berufsmatura die Hotelfachschulen nicht mehr mit den Oberschulen, sondern mit den Berufsschulen geführt werden.
 Con l'introduzione della maturità nella formazione professionale, le scuole alberghiere non vengono più conteggiate con le scuole secondarie di II grado ma con le scuole professionali. Per questo motivo i dati delle scuole secondarie di II grado dall'anno 2014/15 non sono confrontabili con gli anni scolastici precedenti.

(b) Interne und externe Kandidaten
 Candidati interni ed esterni

(c) Infolge der staatlichen Oberschulreform, die mit dem Landesgesetz Nr. 11 vom 24. September 2010 übernommen wurde, wurde die Einteilung der Oberschulen in Südtirol neu gestaltet. Insgesamt gibt es 44 Oberschulen in Südtirol; einige davon umfassen mehrere Oberschularten, z.B. Realgymnasium und technologische Fachoberschule in Meran oder klassisches, neusprachliches und Kunstgymnasium in Bozen. Weitere Informationen zur Oberschulreform und eine Liste der Oberschulen und Fachrichtungen sind auf der Internetseite <http://www.schulreform.bz.it> verfügbar.
 A seguito della riforma nazionale della scuola secondaria superiore, recepita con legge provinciale n. 11 del 24 settembre 2010, è stato ridisegnato lo scenario della scuola secondaria di II grado dell'Alto Adige. Gli istituti di scuola superiore in provincia di Bolzano sono complessivamente 44; alcuni istituti comprendono più tipologie di scuole superiori, p.e. Liceo scientifico e Istituto tecnologico Merano oppure Liceo classico, linguistico ed artistico Bolzano. Per maggiori informazioni inerenti la riforma della scuola secondaria superiore ed un elenco delle scuole secondarie ed indirizzi di studio si può consultare la pagina internet: <http://www.schulreform.bz.it/>.

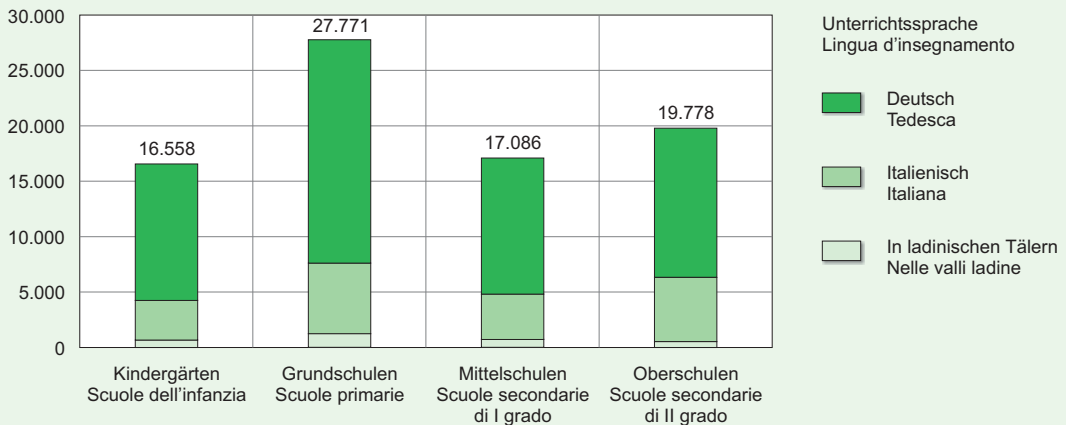
Quelle: ASTAT

Fonte: ASTAT

Graf. 5.b

Schüler an Grund-, Mittel-, Oberschulen und in den Kindergärten nach Unterrichtssprache - Schuljahr 2015/16

Alunni nelle scuole dell'infanzia, primarie, secondarie di I e II grado per lingua d'insegnamento - Anno scolastico 2015/16



© astat 2016 - sr



Tab. 5.5

Grundschule: Schulklassen, eingeschriebene Schüler und Repetentenquote nach Unterrichtssprache - Schuljahr 2015/16
Scuole primarie: classi, alunni iscritti e percentuale di ripetenti per lingua d'insegnamento - Anno scolastico 2015/16

KLASSEN	Schul- klassen (a)	Eingeschriebene Schüler Alunni iscritti				Repetentenquote (%) % ripetenti su iscritti		
		Männlich Maschi	Weiblich Femmine	Insgesamt Totale	davon Aus- länder (b) di cui stranieri (b)	Männlich Maschi	Weiblich Femmine	Insgesamt Totale
Deutsch / Tedesca								
1	347	1.991	1.911	3.902	368	0,7	0,4	0,5
2	351	2.106	1.977	4.083	357	0,5	0,4	0,4
3	354	2.089	1.913	4.002	329	0,4	0,2	0,3
4	345	2.077	1.984	4.061	288	-	-	-
5	346	2.128	1.977	4.105	316	0,5	0,1	0,3
Zusammen Totale	1.743	10.391	9.762	20.153	1.658	0,4	0,2	0,3
<i>davon in zusammengelegten Klassen di cui in pluriclasse</i>	(c) 591	1.559	1.422	2.981	122	0,4	0,3	0,3
Italienisch / Italiana								
1	75	652	590	1.242	312	1,1	0,8	1,0
2	75	673	630	1.303	345	0,6	0,2	0,4
3	79	722	591	1.313	312	0,1	-	0,1
4	73	632	604	1.236	298	0,8	-	0,4
5	75	677	607	1.284	304	0,1	0,2	0,2
Zusammen Totale	377	3.356	3.022	6.378	1.571	0,5	0,2	0,4
<i>davon in zusammengelegten Klassen di cui in pluriclasse</i>	(c) 54	123	111	234	70	-	-	-
In ladinischen Tälern / Nelle valli ladine								
1	16	118	97	215	14	-	-	-
2	18	137	107	244	15	-	-	-
3	17	125	130	255	16	1,6	-	0,8
4	18	133	129	262	7	0,8	-	0,4
5	18	144	120	264	18	-	-	-
Zusammen Totale	87	657	583	1.240	70	0,5	-	0,2
<i>davon in zusammengelegten Klassen di cui in pluriclasse</i>	(c) 16	28	55	83	-	-	-	-
Insgesamt / Totale								
1	438	2.761	2.598	5.359	694	0,7	0,5	0,6
2	444	2.916	2.714	5.630	717	0,5	0,3	0,4
3	450	2.936	2.634	5.570	657	0,4	0,1	0,3
4	436	2.842	2.717	5.559	593	0,2	-	0,1
5	439	2.949	2.704	5.653	638	0,4	0,1	0,2
Insgesamt Totale	2.207	14.404	13.367	27.771	3.299	0,4	0,2	0,3
<i>davon in zusammengelegten Klassen di cui in pluriclasse</i>	(c) 661	1.710	1.588	3.298	192	0,4	0,3	0,3

(a) Die Gesamtanzahl der Schulklassen stimmt mit dem Wert in Tabelle 5.2 nicht überein, weil die zusammengelegten Klassen je nach Anzahl ihrer Jahrgänge (1., 2. Klasse usw.) mehrmals gezählt wurden (z.B. eine 1., 2. und 3. Klasse, die zusammengelegt wurden, gelten als 3 Klassen).
Il totale delle classi non corrisponde a quello della tabella 5.2 perché le pluriclassi sono state conteggiate in base agli anni di corso (es. una pluriclasse con tre anni di corso viene conteggiata 3 volte).

(b) Schüler ohne italienische Staatsbürgerschaft
Alunni senza cittadinanza italiana

(c) Anzahl der zusammengelegten Klassen: 247 mit deutscher, 20 mit italienischer und 7 mit ladinischer Unterrichtssprache
Numero delle pluriclassi: 247 lingua d'insegnamento tedesca, 20 lingua italiana e 7 lingua ladina

Quelle: ASTAT

Fonte: ASTAT



Tab. 5.6

Mittelschule: Schulklassen, eingeschriebene Schüler und Repetentenquote nach Unterrichtssprache - Schuljahr 2015/16
Scuole secondarie di I grado: classi, alunni iscritti e percentuale di ripetenti per lingua d'insegnamento - Anno scolastico 2015/16

KLASSEN ANNO DI CORSO	Schul- klassen Classi	Eingeschriebene Schüler Alunni iscritti				Repetentenquote (%) % ripetenti su iscritti		
		Männlich Maschi	Weiblich Femmine	Insgesamt Totale	davon Aus- länder (a) di cui stranieri (a)	Männlich Maschi	Weiblich Femmine	Insgesamt Totale
Deutsch / Tedesca								
1	212	2.147	2.015	4.162	301	3,9	0,9	2,5
2	212	2.156	1.958	4.114	260	1,9	0,9	1,4
3	202	2.044	1.940	3.984	261	2,6	1,0	1,8
Zusammen Totale	626	6.347	5.913	12.260	822	2,8	0,9	1,9
Italienisch / Italiana								
1	68	725	657	1.382	320	5,2	2,1	3,8
2	66	728	601	1.329	270	4,8	2,3	3,7
3	67	749	639	1.388	334	4,7	3,0	3,9
Zusammen Totale	201	2.202	1.897	4.099	924	4,9	2,5	3,8
In ladinischen Tälern / Nelle valli ladine								
1	13	118	113	231	6	4,2	-	2,2
2	14	106	123	229	9	-	1,6	0,9
3	14	134	133	267	6	0,7	-	0,4
Zusammen Totale	41	358	369	727	21	1,7	0,5	1,1
Insgesamt / Totale								
1	293	2.990	2.785	5.775	627	4,2	1,2	2,8
2	292	2.990	2.682	5.672	539	2,5	1,2	1,9
3	283	2.927	2.712	5.639	601	3,0	1,4	2,3
Insgesamt Totale	868	8.907	8.179	17.086	1.767	3,3	1,3	2,3

 (a) Schüler ohne italienische Staatsbürgerschaft
 Alunni senza cittadinanza italiana

Quelle: ASTAT

Fonte: ASTAT

Tab. 5.7

Oberschule: Schulklassen, eingeschriebene Schüler und Repetentenquote nach Unterrichtssprache - Schuljahr 2015/16
Suole secondarie di II grado: classi, studenti iscritti e percentuale di ripetenti per lingua d'insegnamento - Anno scolastico 2015/16

KLASSEN ANNO DI CORSO	Schul- klassen Classi	Eingeschriebene Schüler Alunni iscritti				Repetentenquote (%) % ripetenti su iscritti		
		Männlich Maschi	Weiblich Femmine	Insgesamt Totale	davon Aus- länder (a) di cui stranieri (a)	Männlich Maschi	Weiblich Femmine	Insgesamt Totale
Deutsch / Tedesca								
1	155	1.487	1.631	3.118	13,4	7,1	10,1
2	143	1.207	1.490	2.697	6,6	4,4	5,4
3	141	1.184	1.486	2.670	6,6	3,1	4,6
4	138	1.077	1.387	2.464	3,1	1,6	2,2
5	142	1.125	1.390	2.515	2,3	0,6	1,4
Zusammen Totale	719	6.080	7.384	13.464	537	6,8	3,5	5,0
Italienisch / Italiana								
1	62	670	726	1.396	20,9	16,3	18,5
2	62	593	553	1.146	9,9	6,9	8,5
3	59	610	618	1.228	12,1	10,0	11,1
4	55	484	570	1.054	8,5	6,0	7,1
5	54	460	504	964	7,6	3,0	5,2
Zusammen Totale	292	2.817	2.971	5.788	999	12,4	9,0	10,6
In ladinischen Tälern / Nelle valli ladine								
1	8	57	61	118	21,1	8,2	14,4
2	8	36	82	118	-	3,7	2,5
3	12	44	64	108	11,4	1,6	5,6
4	12	28	54	82	3,6	3,7	3,7
5	10	37	63	100	-	-	-
Zusammen Totale	50	202	324	526	13	8,9	3,4	5,5
Insgesamt / Totale								
1	225	2.214	2.418	4.632	445	15,9	9,9	12,7
2	213	1.836	2.125	3.961	335	7,6	5,0	6,2
3	212	1.838	2.168	4.006	316	8,5	5,0	6,6
4	205	1.589	2.011	3.600	259	4,7	2,9	3,7
5	206	1.622	1.957	3.579	194	3,8	1,2	2,4
Insgesamt Totale	1.061	9.099	10.679	19.778	1.549	8,6	5,0	6,7

 (a) Schüler ohne italienische Staatsbürgerschaft
 Studenti senza cittadinanza italiana

Quelle: ASTAT

Fonte: ASTAT



Tab. 5.8

Oberschule: Schüler nach Schulart und Geschlecht - Schuljahr 2015/16
Suole secondarie di II grado: studenti per tipo di scuola e sesso - Anno scolastico 2015/16

SCHULART AUSBILDUNG	Männlich Maschi	Weiblich Femmine	Insgesamt Totale	TIPO DI SCUOLA CORSO
Wirtschaftsfachoberschule				Istituto tecnico economico
Verwaltung, Finanzwesen und Marketing	2.142	1.728	3.870	Amministrazione, finanza e marketing
Verwaltung, Finanzwesen und Marketing mit Landesschwerpunkt Sport	94	76	170	Amministrazione, finanza e marketing con l'opzione sport
Tourismus	156	750	906	Turismo
Technologische Fachoberschule				Istituto tecnico tecnologico
Maschinenbau, Mechatronik und Energie	847	21	868	Meccanica, meccatronica ed energia
Transport und Logistik	39	4	43	Trasporto e Logistica
Elektronik und Elektrotechnik	638	13	651	Elettronica ed elettrotecnica
Informatik und Telekommunikation	572	24	596	Informatica e telecomunicazioni
Grafik und Kommunikation	63	86	149	Grafica e comunicazione
Chemie, Werkstoffe und Biotechnologie	240	242	482	Chimica, materiali e biotecnologie
Landwirtschaft, Lebensmittel und Verarbeitung	400	154	554	Agricoltura, alimenti e lavorazione
Bauwesen, Umwelt und Raumplanung	442	100	542	Costruzioni, ambiente e territorio
Klassisches Gymnasium				Liceo classico
Klassisches Gymnasium	273	395	668	Liceo classico
Realgymnasium				Liceo scientifico
Realgymnasium	853	905	1.758	Liceo scientifico
Realgymnasium mit Landesschwerpunkt Sport	172	110	282	Liceo scientifico con l'opzione sport
Realgymnasium mit Schwerpunkt angewandte Naturwissenschaften				Liceo scientifico con l'opzione scienze applicate
Realgymnasium mit Schwerpunkt angewandte Naturwissenschaften	731	308	1.039	Liceo scientifico con l'opzione scienze applicate
Sprachgymnasium				Liceo linguistico
Sprachgymnasium	354	1.942	2.296	Liceo linguistico
Sprachgymnasium mit Landesschwerpunkt Musik	27	106	133	Liceo linguistico con l'opzione musica
Kunstgymnasium				Liceo artistico
Kunstgymnasium	212	721	933	Liceo artistico
Sozialwissenschaftliches Gymnasium				Liceo delle scienze umane
Sozialwissenschaftliches Gymnasium	176	1.418	1.594	Liceo delle scienze umane
Sozialwissenschaftliches Gymnasium mit Landes- schwerpunkt Musik	84	355	439	Liceo delle scienze umane con l'opzione musica
Sozialwissenschaftliches Gymnasium mit Schwerpunkt Volkswirtschaft				Liceo delle scienze umane con l'opzione economico-sociale
Sozialwissenschaftliches Gymnasium mit Schwerpunkt Volkswirtschaft	187	854	1.041	Liceo delle scienze umane con l'opzione economico-sociale
Berufsfachschule				Istituto professionale
Instandhaltung und Kundendienst	205	2	207	Manutenzione e assistenza tecnica
Sozial- und Sanitätsdienste	118	284	402	Servizi socio-sanitari
Handel	74	81	155	Servizi commerciali
Insgesamt	9.099	10.679	19.778	Totale

Quelle: ASTAT

Fonte: ASTAT

Tab. 5.9

Eingeschriebene Grund- und Mittelschüler nach Unterrichtssprache und Bezirksgemeinschaft des Schulstandortes - Schuljahr 2015/16

Alumni iscritti nelle scuole primarie e secondarie di I grado per lingua d'insegnamento e comunità comprensoriale di ubicazione della scuola - Anno scolastico 2015/16

UNTERRICHTS- SPRACHE	Vinschgau Val Venosta	Burg- grafenamt Burgra- viato	Überetsch- Südt. Unterl. Oltradige- Bassa Ates.	Bozen Bolzano	Salten- Schlern Salto- Sciliar	Eisacktal Valle Isarco	Wipptal Alta Valle Isarco	Pustertal Val Pusteria	Insgesamt Totale	LINGUA DI INSEGNAMENTO
Grundschüler / Alunni delle scuole primarie										
Deutsch	1.753	4.249	2.863	1.606	2.243	2.753	928	3.758	20.153	Tedesca
Italienisch	20	1.048	1.146	3.538	-	276	128	222	6.378	Italiana
In ladinischen Tälern	-	-	-	-	600	-	-	640	1.240	Nelle valli ladine
Insgesamt	1.773	5.297	4.009	5.144	2.843	3.029	1.056	4.620	27.771	Totale
Mittelschüler / Alunni delle scuole secondarie di I grado										
Deutsch	1.036	2.497	1.685	1.082	1.310	1.815	543	2.292	12.260	Tedesca
Italienisch	15	616	596	2.506	-	176	46	144	4.099	Italiana
In ladinischen Tälern	-	-	-	-	378	-	-	349	727	Nelle valli ladine
Insgesamt	1.051	3.113	2.281	3.588	1.688	1.991	589	2.785	17.086	Totale

Quelle: ASTAT

Fonte: ASTAT

Tab. 5.10

Ergebnisse der Abschlusskonferenzen an den Grundschulen - Schuljahr 2014/15

Interne und externe Kandidaten

Esiti degli scrutini finali nelle scuole primarie - Anno scolastico 2014/15

Candidati interni ed esterni

	Bewertete Schüler Alunni scrutinati			Nicht versetzte Schüler Alunni respinti			Durchfallquote (%) % respinti			
	Männlich Maschi	Weiblich Femmine	Insgesamt Totale	Männlich Maschi	Weiblich Femmine	Insgesamt Totale	Männlich Maschi	Weiblich Femmine	Insgesamt Totale	
Klassen										Anno di corso
1	2.922	2.713	5.635	20	11	31	0,7	0,4	0,6	1
2	2.937	2.636	5.573	14	6	20	0,5	0,2	0,4	2
3	2.837	2.709	5.546	11	2	13	0,4	0,1	0,2	3
4	2.939	2.695	5.634	6	1	7	0,2	-	0,1	4
5	2.864	2.751	5.615	10	3	13	0,3	0,1	0,2	5
Unterrichts- sprache										Lingua d'insegnamento
Deutsch	10.456	9.837	20.293	43	18	61	0,4	0,2	0,3	Tedesca
Italienisch	3.380	3.064	6.444	15	5	20	0,4	0,2	0,3	Italiana
In ladinischen Tälern	663	603	1.266	3	-	3	0,5	-	0,2	Nelle valli ladine
Insgesamt	14.499	13.504	28.003	61	23	84	0,4	0,2	0,3	Totale
<i>davon externe Kandidaten</i>	<i>26</i>	<i>14</i>	<i>40</i>	<i>1</i>	<i>-</i>	<i>1</i>	<i>3,8</i>	<i>-</i>	<i>2,5</i>	<i>di cui candidati esterni</i>

Quelle: ASTAT

Fonte: ASTAT



Tab. 5.11

Ergebnisse der Abschlusskonferenzen und -prüfungen an den Mittelschulen - Schuljahr 2014/15
 Interne und externe Kandidaten

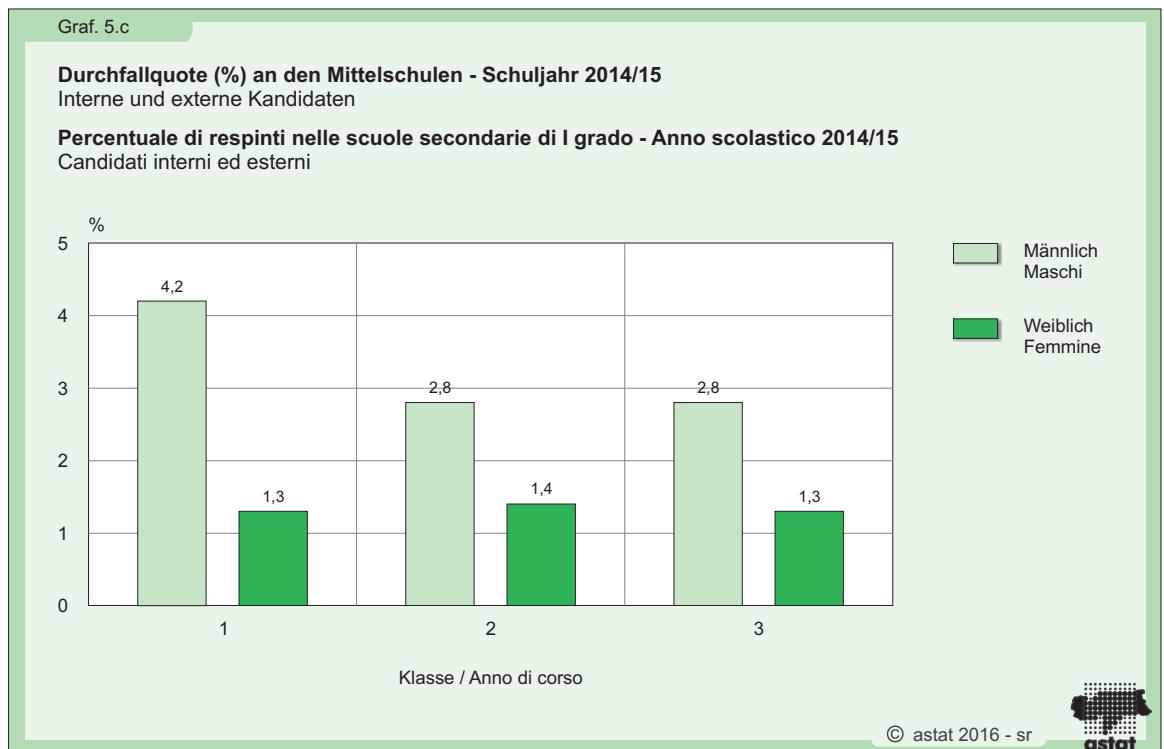
Esiti degli scrutini finali e degli esami di licenza nelle scuole secondarie di I grado - Anno scolastico 2014/15
 Candidati interni ed esterni

	Bewertete Schüler Alumni scrutinati			Nicht versetzte Schüler (a) Alumni respinti (a)			Durchfallquote (%) % respinti			
	Männlich Maschi	Weiblich Femmine	Insgesamt Totale	Männlich Maschi	Weiblich Femmine	Insgesamt Totale	Männlich Maschi	Weiblich Femmine	Insgesamt Totale	
Klassen										Anno di corso
1	3.040	2.659	5.699	127	35	162	4,2	1,3	2,8	1
2	2.888	2.704	5.592	82	37	119	2,8	1,4	2,1	2
3	2.979	2.796	5.775	84	35	119	2,8	1,3	2,1	3
Unterrichts- sprache										Lingua d'insegnamento
Deutsch	6.386	5.909	12.295	180	54	234	2,8	0,9	1,9	Tedesca
Italienisch	2.144	1.869	4.013	108	51	159	5,0	2,7	4,0	Italiana
In ladinischen Tälern	377	381	758	5	2	7	1,3	0,5	0,9	Nelle valli ladine
Insgesamt	8.907	8.159	17.066	293	107	400	3,3	1,3	2,3	Totale
<i>davon externe Kandidaten</i>	<i>6</i>	<i>9</i>	<i>15</i>	<i>-</i>	<i>1</i>	<i>1</i>	<i>-</i>	<i>11,1</i>	<i>6,7</i>	<i>di cui candidati esterni</i>

(a) Einschließlich jener Schüler, die zu den Abschlussprüfungen nicht zugelassen wurden und jener, die die Abschlussprüfungen nicht bestanden haben.
 Compresi gli alunni non ammessi agli esami e quelli che non hanno superato gli esami di licenza.

Quelle: ASTAT

Fonte: ASTAT



Tab. 5.12

Ergebnisse der Abschlusskonferenzen und -prüfungen an den Oberschulen - Schuljahr 2014/15

Interne und externe Kandidaten

Esiti degli scrutini finali e degli esami di diploma e di qualifica nelle scuole secondarie di II grado - Anno scolastico 2014/15

Candidati interni ed esterni

	Bewertete Schüler Studenti scrutinati			Nicht versetzte Schüler (a) Studenti respinti (a)	
	Männlich Maschi	Weiblich Femmine	Insgesamt Totale	Männlich Maschi	Weiblich Femmine
Schulart					
Wirtschaftsfachoberschule	2.359	2.585	4.944	333	186
Technologische Fachoberschule	3.160	626	3.786	379	53
Humanistisches Gymnasium	296	366	662	20	17
Realgymnasium	1.054	953	2.007	62	22
Realgymnasium mit Schwerpunkt angewandte Naturwissenschaften	684	302	986	67	21
Sprachengymnasium	363	2.024	2.387	29	93
Kunstgymnasium	211	723	934	22	55
Sozialwissenschaftliches Gymnasium	249	1.719	1.968	25	86
Sozialwissenschaftliches Gymnasium mit Schwerpunkt Volkswirtschaft	194	868	1.062	28	89
Berufsfachschule	326	319	645	67	53
Klassen					
1. Klasse	2.153	2.336	4.489	480	318
2. Klasse	1.812	2.139	3.951	190	137
3. Klasse	1.670	2.106	3.776	172	120
4. Klasse	1.620	1.966	3.586	100	70
5. Klasse	1.641	1.938	3.579	90	30
Unterrichtssprache					
Deutsch	6.004	7.324	13.328	600	355
Italienisch	2.700	2.839	5.539	409	303
In ladinischen Tälern	192	322	514	23	17
Insgesamt	8.896	10.485	19.381	1.032	675
<i>davon externe Kandidaten</i>	28	25	53	3	-

(a) Einschließlich jener Schüler, die zu den Abschlussprüfungen nicht zugelassen wurden und jener, die die Abschlussprüfungen nicht bestanden haben.
 Compresi gli studenti non ammessi agli esami e quelli che non hanno superato gli esami di diploma e di qualifica.

Quelle: ASTAT



Tab. 5.12 - Fortsetzung / Segue

Ergebnisse der Abschlusskonferenzen und -prüfungen an den Oberschulen - Schuljahr 2014/15

Interne und externe Kandidaten

Esiti degli scrutini finali e degli esami di diploma e di qualifica nelle scuole secondarie di II grado - Anno scolastico 2014/15

Candidati interni ed esterni

Nicht versetzte Schüler insgesamt (a)	Durchfallquote (%) % respinti			
	Männlich Maschi	Weiblich Femmine	Insgesamt Totale	
519	14,1	7,2	10,5	Tipo di scuola
432	12,0	8,5	11,4	Istituto tecnico economico
37	6,8	4,6	5,6	Istituto tecnico tecnologico
84	5,9	2,3	4,2	Liceo classico
				Liceo scientifico
88	9,8	7,0	8,9	Liceo scientifico con l'opzione scienze applicate
122	8,0	4,6	5,1	Liceo linguistico
77	10,4	7,6	8,2	Liceo artistico
111	10,0	5,0	5,6	Liceo delle scienze umane
				Liceo delle scienze umane con l'opzione economico-sociale
117	14,4	10,3	11,0	Istituto professionale
120	20,6	16,6	18,6	
				Anno di corso
798	22,3	13,6	17,8	1° anno
327	10,5	6,4	8,3	2° anno
292	10,3	5,7	7,7	3° anno
170	6,2	3,6	4,7	4° anno
120	5,5	1,5	3,4	5° anno
				Lingua d'insegnamento
955	10,0	4,8	7,2	Tedesca
712	15,1	10,7	12,9	Italiana
40	12,0	5,3	7,8	Nelle valli ladine
1.707	11,6	6,4	8,8	Totale
3	10,7	-	5,7	<i>di cui candidati esterni</i>

(a) Einschließlich jener Schüler, die zu den Abschlussprüfungen nicht zugelassen wurden und jener, die die Abschlussprüfungen nicht bestanden haben.
 Compresi gli studenti non ammessi agli esami e quelli che non hanno superato gli esami di diploma e di qualifica.

Fonte: ASTAT

Tab. 5.13

Fach- und Reifeprüfungen: Absolventen nach Schulart und Unterrichtssprache - Schuljahr 2014/15

Interne und externe Kandidaten

Studenti qualificati e diplomati per tipo di scuola e lingua d'insegnamento - Anno scolastico 2014/15

Candidati interni ed esterni

	Männlich Maschi	Weiblich Femmine	Insgesamt Totale	
Deutsch / Tedesca				
Reifeprüfung				Diplomi
Wirtschaftsfachoberschule	300	363	663	Istituto tecnico economico
Technologische Fachoberschule	457	106	563	Istituto tecnico tecnologico
Humanistisches Gymnasium	36	26	62	Liceo classico
Realgymnasium	128	101	229	Liceo scientifico
Realgymnasium mit Schwerpunkt angewandte Naturwissenschaften	35	25	60	Liceo scientifico con l'opzione scienze applicate
Sprachengymnasium	43	228	271	Liceo linguistico
Kunstgymnasium	23	62	85	Liceo artistico
Sozialwissenschaftliches Gymnasium	30	271	301	Liceo delle scienze umane
Sozialwissenschaftliches Gymnasium mit Schwerpunkt Volkswirtschaft	22	161	183	Liceo delle scienze umane con l'opzione economico-sociale
Insgesamt	1.074	1.343	2.417	Totale
Italienisch / Italiana				
Reifeprüfung				Diplomi
Wirtschaftsfachoberschule	132	100	232	Istituto tecnico economico
Technologische Fachoberschule	54	10	64	Istituto tecnico tecnologico
Humanistisches Gymnasium	24	34	58	Liceo classico
Realgymnasium	77	68	145	Liceo scientifico
Realgymnasium mit Schwerpunkt angewandte Naturwissenschaften	69	21	90	Liceo scientifico con l'opzione scienze applicate
Sprachengymnasium	15	114	129	Liceo linguistico
Kunstgymnasium	7	24	31	Liceo artistico
Sozialwissenschaftliches Gymnasium	11	57	68	Liceo delle scienze umane
Sozialwissenschaftliches Gymnasium mit Schwerpunkt Volkswirtschaft	13	28	41	Liceo delle scienze umane con l'opzione economico-sociale
Berufsfachschule	44	63	107	Istituto professionale
Insgesamt	446	519	965	Totale
In ladinischen Tälern / Nelle valli ladine				
Reifeprüfung				Diplomi
Wirtschaftsfachoberschule	24	22	46	Istituto tecnico economico
Sprachengymnasium	2	8	10	Liceo linguistico
Kunstgymnasium	5	16	21	Liceo artistico
Insgesamt	31	46	77	Totale
Insgesamt / Totale				
Reifeprüfung				Diplomi
Wirtschaftsfachoberschule	456	485	941	Istituto tecnico economico
Technologische Fachoberschule	511	116	627	Istituto tecnico tecnologico
Humanistisches Gymnasium	60	60	120	Liceo classico
Realgymnasium	205	169	374	Liceo scientifico
Realgymnasium mit Schwerpunkt angewandte Naturwissenschaften	104	46	150	Liceo scientifico con l'opzione scienze applicate
Sprachengymnasium	60	350	410	Liceo linguistico
Kunstgymnasium	35	102	137	Liceo artistico
Sozialwissenschaftliches Gymnasium	41	328	369	Liceo delle scienze umane
Sozialwissenschaftliches Gymnasium mit Schwerpunkt Volkswirtschaft	35	189	224	Liceo delle scienze umane con l'opzione economico-sociale
Berufsfachschule	44	63	107	Istituto professionale
Insgesamt	1.551	1.908	3.459	Totale
<i>davon externe Kandidaten</i>	<i>16</i>	<i>13</i>	<i>29</i>	<i>di cui candidati esterni</i>

Quelle: ASTAT

Fonte: ASTAT



Tab. 5.14

Eingeschriebene Schüler nach Schulstufe und Alter - Schuljahr 2015/16
Alumni iscritti per livello d'istruzione ed età - Anno scolastico 2015/16

ALTER (a)	Schulstufe Livello d'istruzione						Geschlecht Sesso		Insgesamt Totale
	Kinder- garten	Grund- schule	Mittel- schule	Ober- schule	Berufsbildende Schulen Formazione professionale		Männlich Maschi	Weiblich Femmine	
					Vollzeitkurse Corsi a tempo pieno	Lehrlinge Corsi per apprendisti			
ETÀ (a)	Schulen dell'infanzia	Schulen primarie	Schulen secondarie di I grado	Schulen secondarie di II grado					
Eingeschriebene Schüler / Alumni iscritti									
bis 3									
3 e meno	5.480	-	-	-	-	-	2.804	2.676	5.480
4	5.227	-	-	-	-	-	2.680	2.547	5.227
5	5.251	84	-	-	-	-	2.766	2.569	5.335
6	596	4.761	-	-	-	-	2.781	2.576	5.357
7	4	5.508	-	-	-	-	2.829	2.683	5.512
8	-	5.576	-	-	-	-	2.955	2.621	5.576
9	-	5.558	-	-	-	-	2.835	2.723	5.558
10	-	5.596	87	-	-	-	2.942	2.741	5.683
11	-	659	4.982	-	-	-	2.904	2.737	5.641
12	-	26	5.564	-	-	-	2.916	2.674	5.590
13	-	3	5.346	88	10	-	2.795	2.652	5.447
14	-	-	920	3.527	1.315	3	2.995	2.770	5.765
15	-	-	140	3.739	1.611	311	2.963	2.838	5.801
16	-	-	17	3.726	1.492	531	2.930	2.836	5.766
17	-	-	7	3.556	1.282	687	2.802	2.730	5.532
18	-	-	1	3.504	896	646	2.582	2.465	5.047
19	-	-	1	907	451	449	1.044	764	1.808
20	-	-	1	294	193	254	445	297	742
21	-	-	2	125	111	156	229	165	394
22	-	-	2	68	90	104	126	138	264
23 und mehr	-	-	16	244	415	182	336	521	857
23 e più	-	-	16	244	415	182	336	521	857
Insgesamt Totale	16.558	27.771	17.086	19.778	7.866	3.323	47.659	44.723	92.382

Verhältnis zwischen eingeschriebenen Schülern und Wohnbevölkerung im jeweiligen Alter (%)
 Rapporto tra alunni iscritti e popolazione residente della rispettiva età (%)

bis 3									
3 e meno	99,5	-	-	-	-	-	99,0	99,9	99,5
4	96,5	-	-	-	-	-	96,2	96,8	96,5
5	95,9	1,5	-	-	-	-	97,8	97,0	97,4
6	11,0	87,7	-	-	-	-	98,9	98,5	98,7
7	0,1	98,5	-	-	-	-	98,2	99,0	98,6
8	-	98,3	-	-	-	-	98,5	98,2	98,3
9	-	98,6	-	-	-	-	98,5	98,6	98,6
10	-	97,1	1,5	-	-	-	98,8	98,5	98,6
11	-	11,6	87,4	-	-	-	98,9	98,9	98,9
12	-	0,5	98,4	-	-	-	99,0	98,7	98,9
13	-	0,1	96,9	1,6	0,2	-	98,9	98,7	98,8
14	-	-	16,0	61,1	22,8	0,1	100,0	99,9	99,9
15	-	-	2,4	64,1	27,6	5,3	99,6	99,3	99,5
16	-	-	0,3	63,4	25,4	9,0	97,5	98,6	98,1
17	-	-	0,1	60,8	21,9	11,7	94,6	94,6	94,6
18	-	-	..	58,6	15,0	10,8	82,4	86,5	84,4
19	-	-	..	15,4	7,6	7,6	34,5	26,6	30,7
20	-	-	..	5,1	3,4	4,4	14,7	11,0	12,9
21	-	-	..	2,1	1,9	2,7	7,6	5,8	6,7
22	-	-	..	1,2	1,6	1,8	4,4	4,8	4,6

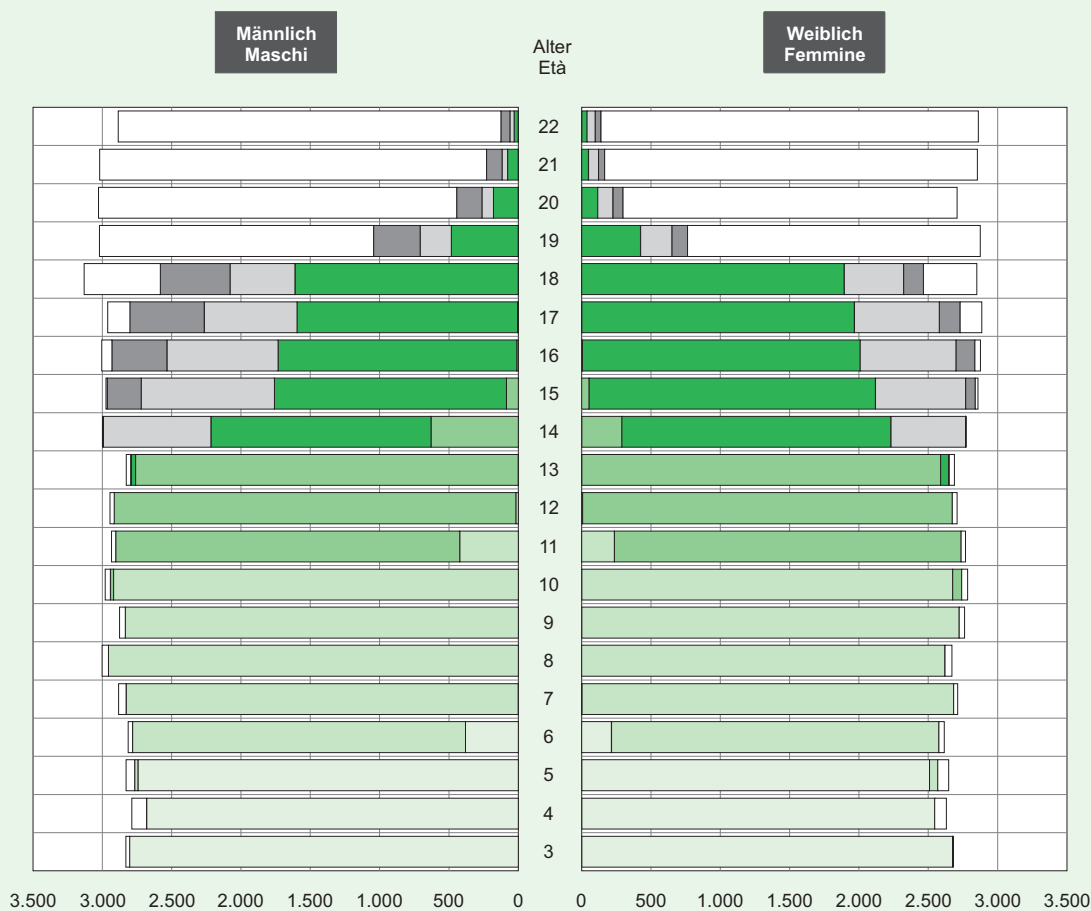
(a) Alter in vollendeten Jahren am 31.12.2015
 Età in anni compiuti al 31.12.2015

Quelle: ASTAT, Auswertung der Bevölkerungsregister der Gemeinden
 Fonte: ASTAT, elaborazione dei registri anagrafici comunali

Graf. 5.d

Wohnbevölkerung zwischen 3 und 22 Jahren nach besuchter Schule und Alter (a) - Schuljahr 2015/16

Popolazione residente in età tra i 3 e i 22 anni per scuola frequentata ed età (a) - Anno scolastico 2015/16



(a) Alter in vollendeten Jahren am 31.12.2014
 Età in anni compiuti al 31.12.2014

© astat 2016 - sr





Tab. 5.15

Lehrlinge an den Berufsschulen nach Unterrichtssprache und Fachrichtung - Bildungsjahre 2011/12-2015/16
Alumni dei corsi per apprendisti nelle scuole professionali per lingua d'insegnamento e indirizzo - Anni formativi 2011/12-2015/16

BILDUNGSJAHR	Deutsch-Ladinisch (a) Tedesca-Ladina (a)		Italienisch Italiana		Insgesamt Totale			ANNO FORMATIVO
	Insgesamt Totale	davon im 1. Jahr di cui al 1°anno	Insgesamt Totale	davon im 1. Jahr di cui al 1°anno	Insgesamt Totale	davon im 1. Jahr di cui al 1°anno	Ausländer (b) stranieri (b)	
2011/12	2.969	1.126	302	143	3.271	1.269	168	2011/12
2012/13	2.862	1.039	293	113	3.155	1.152	170	2012/13
2013/14	2.840	1.017	317	119	3.157	1.136	191	2013/14
2014/15	2.691	898	240	76	2.931	974	177	2014/15
2015/16	3.061	962	262	114	3.323	1.076	194	2015/16

Bildungsjahr 2015/16 / Anno formativo 2015/16

Fachrichtung								Indirizzo
Handwerk und Industrie	1.920	522	132	45	2.052	567	83	Artigianato e industria
Handel und Dienstleistungen	348	160	30	15	378	175	21	Commercio e servizi
Gastgewerbe und Nahrungsm.	716	251	54	30	770	281	85	Settore alberghiero e aliment.
Landwirtschaft	77	29	-	-	77	29	-	Attività agricole
Gesundheitswesen	-	-	46	24	46	24	5	Sanità

(a) Einschließlich der Schüler der land-, forst- und hauswirtschaftlichen Berufsbildung
 Compresi gli alunni della formazione professionale agricola, forestale e di economia domestica

(b) Schüler ohne italienische Staatsbürgerschaft
 Studenti senza cittadinanza italiana

Quelle: Land-, forst- und hauswirtschaftliche Berufsbildung, Deutsche und ladinische Berufsbildung, Italienische Berufsbildung, ASTAT

Fonte: Formazione professionale agricola, forestale e di economia domestica, Formazione professionale tedesca e ladina, Formazione professionale italiana, ASTAT

Tab. 5.16

Schüler der Berufsbildung (nur Vollzeitkurse) nach Unterrichtssprache - Bildungsjahre 2011/12-2015/16
Alumni dei corsi di formazione professionale a tempo pieno per lingua d'insegnamento - Anni formativi 2011/12-2015/16

BILDUNGSJAHR	Unterrichtssprache Lingua d'insegnamento			Landwirtschafts- und Haus- haltungsschulen Scuole agrarie e di economia domestica	Insgesamt (a) Totale (a)	davon Ausländer (b) di cui stranieri (b)
	Deutsch-Ladinisch Tedesca-Ladina	Italienisch Italiana	Insgesamt Totale			
2011/12	3.504	1.249	4.753	789	5.542	716
2012/13	3.769	1.165	4.934	832	5.799	693
2013/14	4.169	1.182	5.351	883	6.272	764
2014/15	5.257	1.689	6.946	912	7.858	887
2015/16	5.220	1.740	6.960	906	7.866	900

(a) Ab dem Schuljahr 2014/15 werden die Schüler der Hotelfachschulen zu den Berufsschulen gezählt. Im Schuljahr 2015/16 handelt es sich um die Landeshotelfachschule Kaiserhof Meran (512 Schüler), das Berufsbildungszentrum Bruneck (503) und die Landeshotelfachschule C. Ritz Meran (560).
 Dall'anno scolastico 2014/15 gli alunni delle scuole alberghiere vengono conteggiati con le scuole professionali. Nell'ann scolastico 2015/16 si tratta della scuola alberghiera Kaiserhof di Merano (512 alunni), della scuola professionale di Brunico (503) e della scuola alberghiera C. Ritz di Merano (560).

(b) Schüler ohne italienische Staatsbürgerschaft
 Studenti senza cittadinanza italiana

Quelle: Land-, forst- und hauswirtschaftliche Berufsbildung, Deutsche und ladinische Berufsbildung, Italienische Berufsbildung, ASTAT

Fonte: Formazione professionale agricola, forestale e di economia domestica, Formazione professionale tedesca e ladina, Formazione professionale italiana, ASTAT

Tab. 5.17

Eingeschriebene, Erstimmatriulierte und Absolventen aus Südtirol an österreichischen öffentlichen Universitäten nach Studienort und Studienrichtung - Studienjahr 2014/15
Altoatesini iscritti, neoimmatricolati e laureati presso università pubbliche austriache per sede universitaria e indirizzo di studi - Anno accademico 2014/15

	Eingeschriebene Isritti			Erstimmatriulierte Neoimmatricolati			Absolventen (a) Laureati (a)			
	Männer Maschi	Frauen Femmine	Insgesamt Totale	Männer Maschi	Frauen Femmine	Insgesamt Totale	Männer Maschi	Frauen Femmine	Insgesamt Totale	
Studienort										Sede universitaria
Innsbruck	1.829	2.300	4.129	272	398	670	278	368	646	Innsbruck
Wien	990	911	1.901	174	164	338	117	113	230	Vienna
Graz	305	137	442	40	13	53	65	33	98	Graz
Salzburg	55	82	137	8	20	28	6	24	30	Salisburgo
Linz, Klagenfurt, Leoben	37	40	77	3	4	7	7	7	14	Linz, Klagenfurt, Leoben
Studienrichtung										Indirizzo di studi
Sozialwissenschaften, Wirtschafts- und Rechtswissenschaften	1.022	1.162	2.184	161	227	388	118	171	289	Scienze sociali, economiche e giuridiche
Pädagogik	391	1.013	1.404	48	144	192	31	129	160	Scienze pedagogiche
Geisteswissenschaften und Künste	486	905	1.391	80	155	235	39	118	157	Scienze umanistiche e artistiche
Naturwissenschaften, Mathematik und Informatik	754	448	1.202	121	106	227	105	47	152	Scienze naturali, matematica e informatica
Ingenieurwesen, Her- stellung und Baugewerbe	780	239	1.019	109	30	139	145	41	186	Ingegneria, produzione, edilizia
Gesundheit und soziale Dienste	253	377	630	27	50	77	22	31	53	Sanità e servizi sociali
Agrarwissenschaft und Veterinärwissenschaft	88	54	142	20	5	25	7	4	11	Scienze agrarie e veterinarie
Dienstleistungen	90	47	137	11	9	20	6	3	9	Servizi
Nicht bekannt/keine näheren Angaben	3	1	4	-	-	-	-	1	1	Non definito/ nessuna indicazione
Insgesamt (b)	3.144	3.405	6.549	497	599	1.096	473	545	1.018	Totale (b)

 (a) Absolventen im Studienjahr 2013/14
 Laureati nell'anno accademico 2013/14

(b) Die Summenwerte beinhalten jeden Hörer nur einmal. Bei den Daten nach einzelnen Studienorten oder Studienrichtungen sind hingegen Mehrfachzählungen möglich, da die Einschreibungen und die Erstimmatrikulationen in Betracht gezogen werden. Die Daten sind nicht mit jenen der vorhergehenden Jahre vergleichbar, da ab dem Studienjahr 2013/14 auch die Doktoratstudien und die Studenten der künstlerischen Universitäten inbegriffen werden. Zudem gibt es noch weitere 142 Südtiroler, die in Österreich an Privatuniversitäten (67), an Fachhochschulen (64) und an Pädagogischen Hochschulen (11) studieren.

Nel totale ciascuno studente è stato conteggiato una sola volta; nella distinzione per sede universitaria e per indirizzo di studi, poiché vengono considerate le iscrizioni e le neoimmatricolazioni, sono possibili più conteggi. I dati non sono confrontabili con gli anni precedenti in quanto dall'anno accademico 2013/14 sono stati aggiunti i dottorati di ricerca e gli studenti delle università ed accademie d'arte.

Ci sono inoltre altri 142 altoatesini che studiano in Austria: presso università private (67), istituti tecnici superiori (64) e istituti superiori di pedagogia (11).

Quelle: Statistik Austria

Fonte: Statistik Austria



Tab. 5.18

Eingeschriebene, Erstmatrikulierte und Absolventen aus Südtirol an italienischen Universitäten nach Universität und Studienrichtung - Studienjahr 2014/15
Altoatesini iscritti, neoimmatricolati e laureati presso università italiane per ateneo e indirizzo di studi - Anno accademico 2014/15

	Eingeschriebene Isritti			Erstmatrikulierte Neoimmatricolati			Absolventen (a) Laureati (a)			
	Männer Maschi	Frauen Femmine	Insgesamt Totale	Männer Maschi	Frauen Femmine	Insgesamt Totale	Männer Maschi	Frauen Femmine	Insgesamt Totale	
Universität (b)										Ateneo (b)
Bozen (c)	486	1.022	1.508	114	208	322	112	288	400	Bolzano (c)
Bozen (d)	157	636	793	39	161	200	27	111	138	Bolzano (d)
Brixen (e)	98	218	316	26	60	86	3	15	18	Bressanone (e)
Bologna	157	177	334	29	35	64	33	49	82	Bologna
Mailand	110	91	201	15	19	34	37	38	75	Milano
Padua	121	151	272	21	21	42	32	35	67	Padova
Trient	594	567	1.161	76	72	148	117	136	253	Trento
Verona	147	262	409	24	55	79	30	60	90	Verona
Andere Universitäten	378	407	785	60	61	121	60	80	140	Altri atenei
Gruppe										Gruppo
Gesundheitswesen	224	709	933	51	182	233	32	126	158	Medico
Wirtschaft, Statistik	405	398	803	66	81	147	112	107	219	Economico- Statistico
Bildungswissenschaften Politik, Sozialwissen- schaften	95	675	770	12	127	139	14	222	236	Insegnamento Politico- Sociale
Rechtswissenschaften	203	389	592	29	64	93	45	96	141	Sociale
Rechtswissenschaften	203	218	421	31	32	63	30	29	59	Giuridico
Ingenieurwesen	352	61	413	59	10	69	77	13	90	Ingegneria
Geisteswissenschaften	146	206	352	25	28	53	29	40	69	Letterario
Theologie	98	218	316	26	60	86	3	15	18	Teologico
Sprachwissenschaften	56	248	304	7	47	54	9	67	76	Linguistico
Naturwissenschaften	148	45	193	38	8	46	32	9	41	Scientifico
Landwirtschaft	116	67	183	32	13	45	18	14	32	Agrario
Psychologie	49	132	181	3	16	19	8	34	42	Psicologico
Architektur	48	61	109	10	9	19	12	16	28	Architettura
Geologie, Biologie	49	47	96	7	6	13	11	14	25	Geo-Biologico
Chemie,										Chimico-
Pharmakologie	29	43	72	5	4	9	5	5	10	Farmaceutico
Leibeserziehung	27	14	41	3	5	8	14	5	19	Educazione Fisica
Insgesamt	2.248	3.531	5.779	404	692	1.096	451	812	1.263	Totale

(a) Absolventen Kalenderjahr 2014
Laureati anno solare 2014

(b) Berücksichtigt wird die Bezugsuniversität und nicht der Sitz der Kurse. So scheinen beispielsweise die Studenten der Fakultät für Bildungswissenschaften mit Sitz in Brixen unter der Freien Universität Bozen auf und werden daher zu den Studenten der Bezugsuniversität gerechnet. Viene considerato l'ateneo di riferimento e non la sede dove vengono svolti i corsi (ad esempio, gli studenti della Facoltà di Scienze della Formazione con sede a Bressanone rientrano tra quelli della Libera Università di Bolzano, vengono cioè conteggiati nell'ateneo di competenza).

(c) Freie Universität Bozen
Libera Università di Bolzano

(d) Landesfachhochschule für Gesundheitsberufe „Claudiana“ Bozen
Scuola Provinciale Superiore di Sanità "Claudiana" Bolzano

(e) Philosophisch-Theologische Hochschule und Höheres Institut für Theologische Bildung Brixen
Studio Teologico Accademico e Istituto Superiore di Scienze Religiose Bressanone

Quelle: Ministerium für Unterricht, Universität und Forschung, Landesfachhochschule für Gesundheitsberufe „Claudiana“ Bozen, Philosophisch-Theologische Hochschule Brixen

Fonte: Ministero dell'Istruzione, dell'Università e della Ricerca, Scuola Provinciale Superiore di Sanità "Claudiana" Bolzano, Studio Teologico Accademico Bressanone

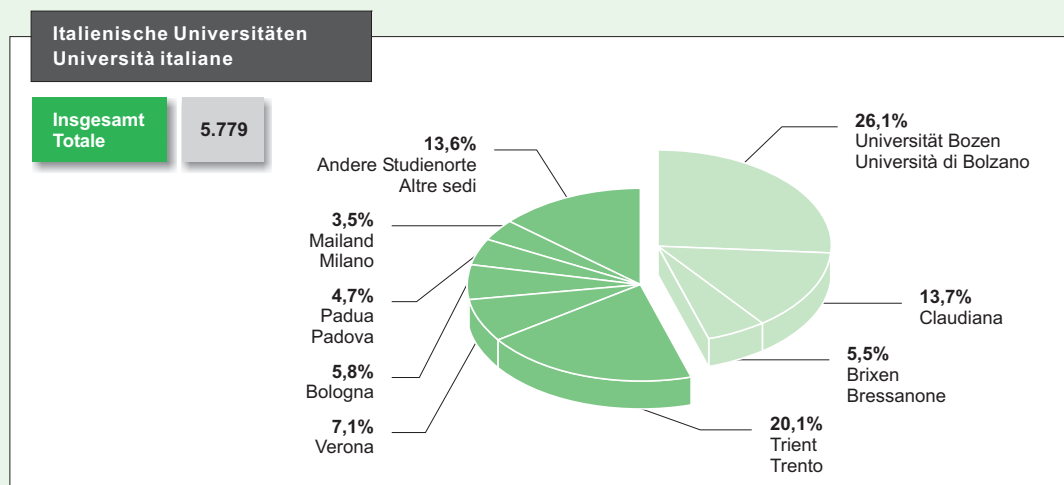
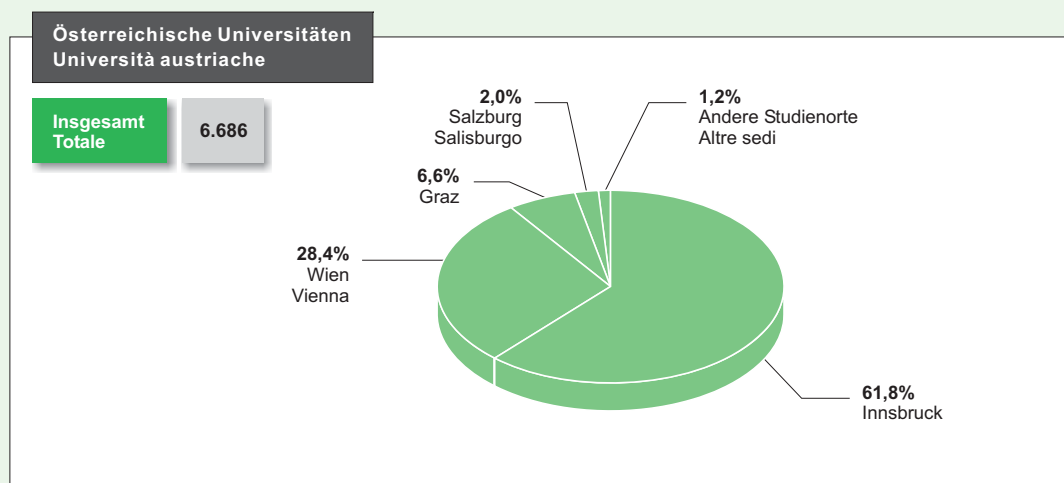
Graf. 5.e

Eingeschriebene aus Südtirol an österreichischen und italienischen Universitäten nach Studienort/Universität - Studienjahr 2014/15 (a)

Prozentuelle Verteilung

Altoatesini iscritti presso le università austriache ed italiane per sede universitaria/ateneo - Anno accademico 2014/15 (a)

Composizione percentuale



© astat 2016 - sr

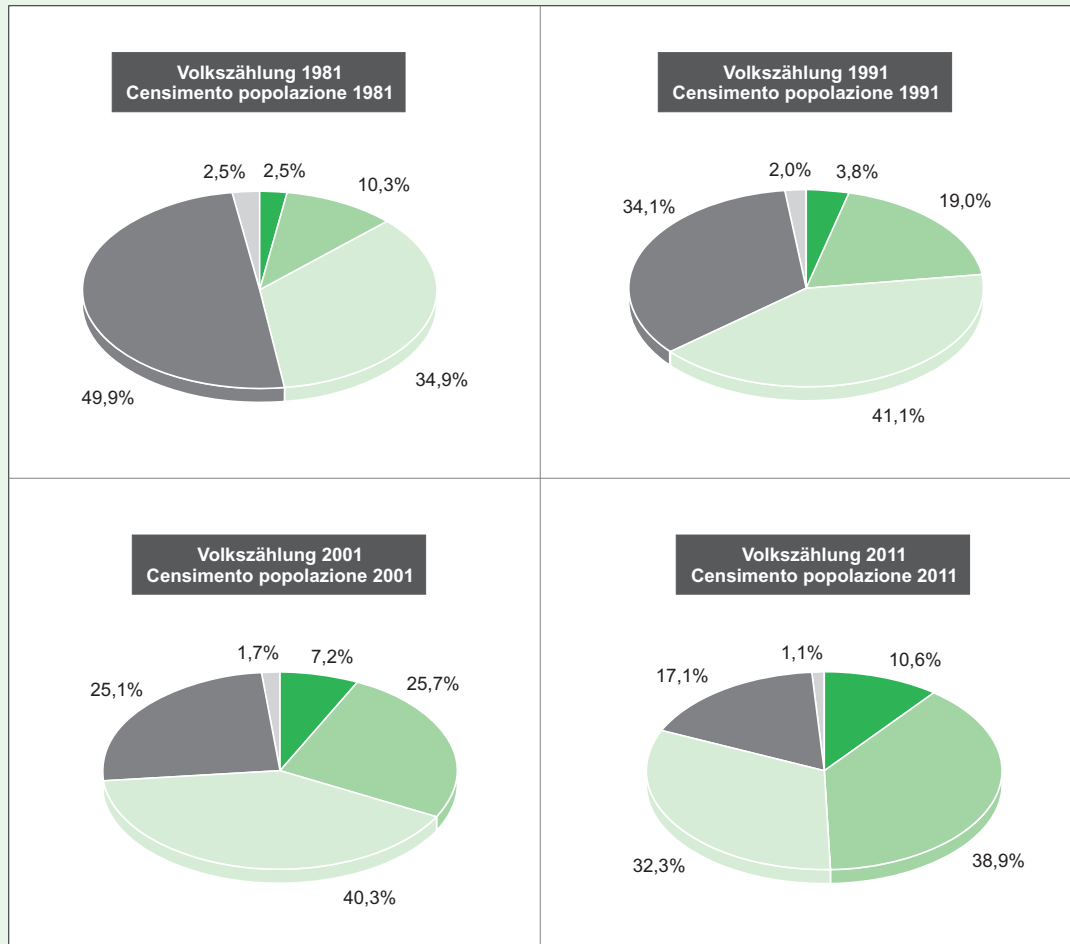
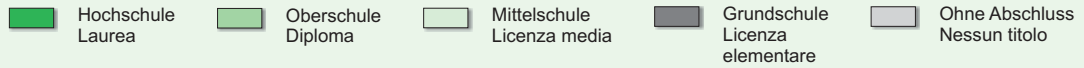




Graf. 5.f

Wohnbevölkerung nach Bildungsgrad - Volkszählungen 1981, 1991, 2001 und 2011
 Personen im Alter von 15 Jahren und mehr - Prozentuelle Verteilung

Popolazione residente per grado d'istruzione - Censimenti popolazione 1981, 1991, 2001 e 2011
 Persone in età da 15 anni e oltre - Composizione percentuale



© astat 2016 - sr



Tab. 5.19

Wohnbevölkerung im Alter von 6 Jahren und mehr nach Bildungsgrad, Geschlecht, Altersklasse, Bezirksgemeinschaft und Art der Wohngemeinde - Volkszählung 2001

Popolazione residente in età da 6 anni e oltre per grado d'istruzione, sesso, classe di età, comunità comprensoriale e tipologia del comune di residenza - Censimento popolazione 2001

	Ohne Abschluss Nessun titolo	Grundschule Licenza elementare	Mittelschule (a) Licenza media (a)	Oberschule (b) Diploma (b)	Hochschule (c) Laurea (c)	Insgesamt Totale	
Geschlecht							Sesso
Männer	16.192	49.544	85.924	45.422	14.009	211.091	Maschi
Frauen	16.136	62.703	73.680	53.200	13.616	219.335	Femmine
Alter (Jahre)							Età (anni)
6-10	25.154	1.110	-	-	-	26.264	6-10
11-14	608	14.921	4.854	-	-	20.383	11-14
15-19	146	691	20.674	4.295	-	25.806	15-19
20-24	123	460	10.619	15.504	773	27.479	20-24
25-29	216	824	13.893	15.182	4.223	34.338	25-29
30-34	316	1.604	18.985	14.569	5.282	40.756	30-34
35-39	364	2.401	21.105	12.791	4.302	40.963	35-39
40-44	338	3.202	16.912	10.298	3.274	34.024	40-44
45-49	290	5.471	12.676	7.162	2.457	28.056	45-49
50-54	295	8.888	10.636	5.155	1.999	26.973	50-54
55-59	379	11.555	9.424	4.210	1.528	27.096	55-59
60-64	517	13.313	7.120	3.310	1.185	25.445	60-64
65-69	709	12.862	4.536	2.009	785	20.901	65-69
70-74	928	12.637	3.266	1.538	635	19.004	70-74
75 und mehr	1.945	22.308	4.904	2.599	1.182	32.938	75 e oltre
Bezirksgemeinschaft							Comunità comprensoriale
Vinschgau	2.678	9.646	12.233	5.946	1.175	31.678	Val Venosta
Burggrafenamt	6.075	22.489	31.072	17.824	5.236	82.696	Burgraviato
Überetsch-Südt.Unterland	4.345	15.645	21.517	14.849	3.018	59.374	Oltradige-Bassa Atesina
Bozen	5.782	19.097	27.084	28.134	9.860	89.957	Bolzano
Salten-Schlern	3.537	11.614	16.727	7.624	1.690	41.192	Salto-Sciliar
Eisacktal	3.249	10.843	16.105	8.621	2.522	41.340	Valle Isarco
Wipptal	1.224	4.508	6.961	3.036	808	16.537	Alta Valle Isarco
Pustertal	5.438	18.405	27.905	12.588	3.316	67.652	Val Pusteria
Wohnort							Residenza
Stadtgemeinden (d)	10.826	35.979	53.892	48.275	16.410	165.382	Comuni urbani (d)
Landgemeinden	21.502	76.268	105.712	50.347	11.215	265.044	Comuni rurali
Insgesamt	32.328	112.247	159.604	98.622	27.625	430.426	Totale
<i>Prozentuelle Verteilung</i>	<i>7,5</i>	<i>26,1</i>	<i>37,1</i>	<i>22,9</i>	<i>6,4</i>	<i>100,0</i>	<i>Valori percentuali</i>

- (a) Mittelschule oder Berufsvorbereitungsschule
Licenza di scuola media inferiore o scuola di avviamento professionale
- (b) Unter „Oberschulabschluss“ versteht man sowohl den Abschluss einer 2- bis 3-jährigen als auch einer 4- oder 5-jährigen Oberschule.
Per diploma di scuola media superiore si intendono sia un ciclo di studi secondari superiori della durata di 4 o 5 anni, che i corsi di durata di 2 o 3 anni.
- (c) Die Definition „Hochschule“ umfasst die postuniversitäre Ausbildung, das Doktorat und das Diplom einer Hochschule.
La definizione "laurea" comprende la specializzazione post laurea, la laurea e i vari diplomi universitari.
- (d) Stadtgemeinden: Bozen, Meran, Brixen, Leifers und Bruneck
Comuni urbani: Bolzano, Merano, Bressanone, Laives e Brunico

Quelle: ISTAT, Auswertung des ASTAT

Fonte: ISTAT, elaborazione ASTAT



Tab. 5.20

Wohnbevölkerung im Alter von 6 Jahren und mehr nach Bildungsgrad, Geschlecht, Altersklasse, Bezirksgemeinschaft und Art der Wohngemeinde - Volkszählung 2011
Popolazione residente in età da 6 anni e oltre per grado d'istruzione, sesso, classe di età, comunità comprensoriale e tipologia del comune di residenza - Censimento popolazione 2011

	Ohne Abschluss Nessun titolo	Grundschule Licenza elementare	Mittelschule (a) Licenza media (a)	Oberschule (b) Diploma (b)	Hochschule (c) Laurea (c)	Insgesamt Totale	
Geschlecht							Sesso
Männer	15.549	39.584	74.460	81.303	20.660	231.556	Maschi
Frauen	15.343	50.801	68.105	82.471	23.974	240.694	Femmine
Alter (Jahre)							Età (anni)
6-10	25.822	1.955	-	-	-	27.777	6-10
11-14	423	16.172	6.479	-	-	23.084	11-14
15-19	48	238	21.705	5.975	-	27.964	15-19
20-24	87	205	5.618	20.062	1.987	27.951	20-24
25-29	133	370	6.536	15.837	6.672	29.548	25-29
30-34	199	483	7.809	16.680	6.966	32.137	30-34
35-39	248	803	10.537	19.309	6.711	37.608	35-39
40-44	289	1.285	14.928	20.187	6.061	42.750	40-44
45-49	342	1.856	16.765	18.435	4.551	41.949	45-49
50-54	294	2.721	13.484	14.638	3.453	34.590	50-54
55-59	247	4.906	10.486	9.880	2.521	28.040	55-59
60-64	269	8.421	8.403	7.285	1.957	26.335	60-64
65-69	332	10.757	7.080	5.980	1.388	25.537	65-69
70-74	419	11.846	5.522	4.309	1.011	23.107	70-74
75 und mehr	1.740	28.367	7.213	5.197	1.356	43.873	75 e oltre
Bezirksgemeinschaft							Comunità comprensoriale
Vinschgau	1.998	7.230	10.671	11.471	1.797	33.167	Val Venosta
Burggrafenamt	5.752	18.181	27.263	31.959	8.469	91.624	Burgraviato
Überetsch-Südt.Unterland	4.295	12.669	19.833	24.577	5.525	66.899	Oltradige-Bassa Atesina
Bozen	6.288	15.251	26.442	34.293	14.462	96.736	Bolzano
Salten-Schlern	3.061	9.400	13.320	16.206	2.883	44.870	Salto-Sciliar
Eisacktal	3.243	8.980	14.144	15.853	4.500	46.720	Valle Isarco
Wipptal	1.179	3.481	6.125	5.810	1.362	17.957	Alta Valle Isarco
Pustertal	5.076	15.193	24.767	23.605	5.636	74.277	Val Pusteria
Wohnort							Residenza
Stadtgemeinden (d)	11.536	29.535	52.219	63.377	24.863	181.530	Comuni urbani (d)
Landgemeinden	19.356	60.850	90.346	100.397	19.771	290.720	Comuni rurali
Insgesamt	30.892	90.385	142.565	163.774	44.634	472.250	Totale
<i>Prozentuelle Verteilung</i>	<i>6,5</i>	<i>19,1</i>	<i>30,2</i>	<i>34,7</i>	<i>9,5</i>	<i>100,0</i>	<i>Valori percentuali</i>

(a) Mittelschule oder Berufsvorbereitungsschule

Licenza di scuola media inferiore o scuola di avviamento professionale

(b) Unter „Oberschulabschluss“ versteht man sowohl den Abschluss einer 2- bis 3-jährigen als auch einer 4- oder 5-jährigen Oberschule.

Per diploma di scuola media superiore si intendono sia un ciclo di studi secondari superiori della durata di 4 o 5 anni, che i corsi di durata di 2 o 3 anni.

(c) Die Definition „Hochschule“ umfasst die postuniversitäre Ausbildung, das Doktorat und das Diplom einer Hochschule.

La definizione "laurea" comprende la specializzazione post laurea, la laurea e i vari diplomi universitari.

(d) Stadtgemeinden: Bozen, Meran, Brixen, Leifers und Bruneck

Comuni urbani: Bolzano, Merano, Bressanone, Laives e Brunico

Quelle: ISTAT, Auswertung des ASTAT

Fonte: ISTAT, elaborazione ASTAT



Tab. 5.21

Verlauf der Zweisprachigkeitsprüfungen nach Niveau der Sprachkompetenz und Geschlecht - 2015

Risultati degli esami di bilinguismo per livello di esame e sesso - 2015

GESCHLECHT	Kandidaten Candidati	Prüfung bestanden (%) Promossi (%)	SESSO
Niveau A / Livello A			
Männer	748	44,5	Maschi
Frauen	1.675	36,4	Femmine
Insgesamt	2.423	38,9	Totale
Niveau B / Livello B			
Männer	959	34,5	Maschi
Frauen	2.259	32,1	Femmine
Insgesamt	3.218	32,8	Totale
Niveau C / Livello C			
Männer	939	39,4	Maschi
Frauen	1.141	37,1	Femmine
Insgesamt	2.080	38,1	Totale
Niveau D / Livello D			
Männer	791	60,7	Maschi
Frauen	518	66,6	Femmine
Insgesamt	1.309	63,0	Totale
Insgesamt / Totale			
Männer	3.437	44,1	Maschi
Frauen	5.593	37,6	Femmine
Insgesamt	9.030	40,1	Totale

Quelle: Dienststelle für die Zwei- und Dreisprachigkeitsprüfungen, Auswertung des ASTAT

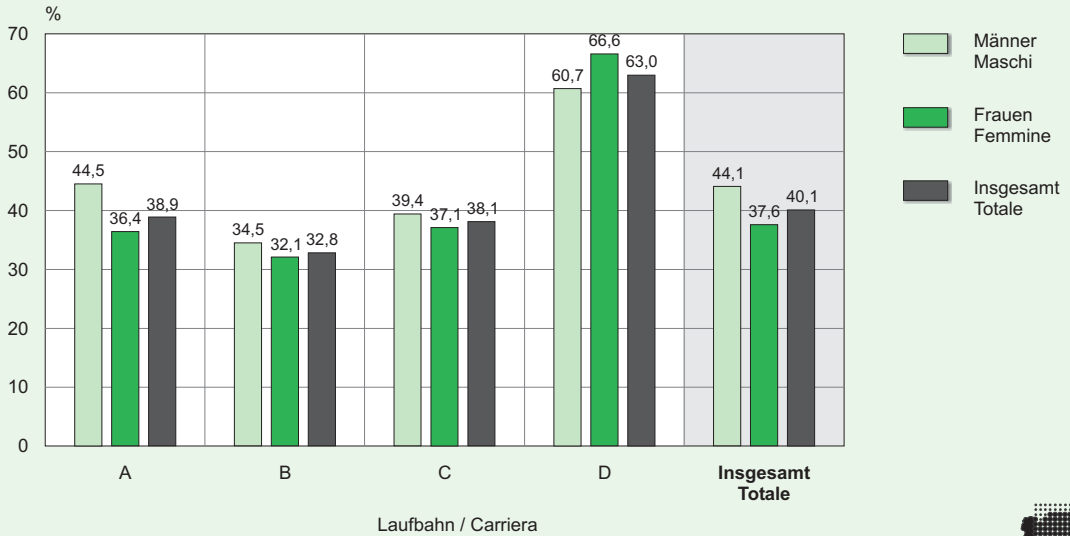
Fonte: Servizio esami di bi- e trilinguismo, elaborazione ASTAT



Graf. 5.g

Erfolgsquote bei den nach dem Reformmodus durchgeführten Zweisprachigkeitsprüfungen nach Niveau der Sprachkompetenz und Geschlecht - 2015
 Prozentwerte auf die eingeschriebenen Kandidaten

Promossi agli esami di bilinguismo in regime di riforma per livello di esame e sesso - 2015
 Valori percentuali sugli iscritti



© astat 2016 - sr



Tab. 5.22

Verlauf der Zweisprachigkeitsprüfungen nach Niveau der Sprachkompetenz und Wohnort - 2015

Risultati degli esami di bilinguismo per livello di esame e luogo di residenza - 2015

	Kandidaten Candidati	Prüfung bestanden (%) Promossi (%)	
Niveau A / Livello A			
Vinschgau	123	35,0	Val Venosta
Burggrafenamt	373	37,0	Burgraviato
Überetsch-Südt.Unterl.	365	48,8	Oltradige-Bassa Ates.
Bozen	374	34,0	Bolzano
Salten-Schlern	265	45,3	Salto-Sciliar
Eisacktal	271	36,5	Valle Isarco
Wipptal	82	39,0	Alta Valle Isarco
Pustertal	418	34,0	Val Pusteria
Außerhalb der Provinz	152	41,4	Fuori provincia
Insgesamt	2.423	38,9	Totale
Niveau B / Livello B			
Vinschgau	246	24,4	Val Venosta
Burggrafenamt	601	31,3	Burgraviato
Überetsch-Südt.Unterl.	460	42,4	Oltradige-Bassa Ates.
Bozen	408	30,6	Bolzano
Salten-Schlern	371	38,5	Salto-Sciliar
Eisacktal	368	28,3	Valle Isarco
Wipptal	100	33,0	Alta Valle Isarco
Pustertal	537	33,3	Val Pusteria
Außerhalb der Provinz	127	23,6	Fuori provincia
Insgesamt	3.218	32,8	Totale
Niveau C / Livello C			
Vinschgau	163	39,3	Val Venosta
Burggrafenamt	326	37,4	Burgraviato
Überetsch-Südt.Unterl.	347	38,6	Oltradige-Bassa Ates.
Bozen	421	26,8	Bolzano
Salten-Schlern	221	51,1	Salto-Sciliar
Eisacktal	228	37,3	Valle Isarco
Wipptal	49	44,9	Alta Valle Isarco
Pustertal	243	46,5	Val Pusteria
Außerhalb der Provinz	82	32,9	Fuori provincia
Insgesamt	2.080	38,1	Totale
Niveau D / Livello D			
Vinschgau	74	77,0	Val Venosta
Burggrafenamt	193	71,0	Burgraviato
Überetsch-Südt.Unterl.	210	63,3	Oltradige-Bassa Ates.
Bozen	334	50,3	Bolzano
Salten-Schlern	108	70,4	Salto-Sciliar
Eisacktal	114	78,1	Valle Isarco
Wipptal	46	63,0	Alta Valle Isarco
Pustertal	118	71,2	Val Pusteria
Außerhalb der Provinz	112	46,4	Fuori provincia
Insgesamt	1.309	63,0	Totale
Insgesamt / Totale			
Vinschgau	606	37,0	Val Venosta
Burggrafenamt	1.493	39,2	Burgraviato
Überetsch-Südt.Unterl.	1.382	46,3	Oltradige-Bassa Ates.
Bozen	1.537	34,7	Bolzano
Salten-Schlern	965	46,8	Salto-Sciliar
Eisacktal	981	38,4	Valle Isarco
Wipptal	277	41,9	Alta Valle Isarco
Pustertal	1.316	39,4	Val Pusteria
Außerhalb der Provinz	473	36,4	Fuori provincia
Insgesamt	9.030	40,1	Totale

Quelle: Dienststelle für die Zwei- und Dreisprachigkeitsprüfungen, Auswertung des ASTAT
 Fonte: Servizio esami di bi- e trilinguismo, elaborazione ASTAT



Tab. 5.23

Verlauf der Zweisprachigkeitsprüfungen nach Niveau der Sprachkompetenz und Altersklasse - 2015
Risultati degli esami di bilinguismo per livello di esame e classe di età - 2015

ALTERSKLASSEN (Jahre)	Kandidaten Candidati	Prüfung bestanden (%) Promossi (%)	CLASSI DI ETÀ (anni)
Niveau A / Livello A			
14-19 (a)	484	52,7	14-19 (a)
20-24	799	33,4	20-24
25-29	489	35,0	25-29
30-34	242	37,2	30-34
35-39	157	42,0	35-39
40 und mehr	252	36,9	40 e oltre
Insgesamt	2.423	38,9	Totale
Niveau B / Livello B			
14-19 (a)	891	38,4	14-19 (a)
20-24	1.174	28,6	20-24
25-29	507	29,2	25-29
30-34	224	34,8	30-34
35-39	130	33,8	35-39
40 und mehr	292	37,3	40 e oltre
Insgesamt	3.218	32,8	Totale
Niveau C / Livello C			
14-19	697	40,6	14-19
20-24	571	35,4	20-24
25-29	248	36,3	25-29
30-34	151	45,0	30-34
35-39	130	44,6	35-39
40 und mehr	283	32,5	40 e oltre
Insgesamt	2.080	38,1	Totale
Niveau D / Livello D			
14-19	243	66,7	14-19
20-24	167	67,7	20-24
25-29	173	71,1	25-29
30-34	169	58,6	30-34
35-39	137	57,7	35-39
40 und mehr	420	59,3	40 e oltre
Insgesamt	1.309	63,0	Totale
Insgesamt / Totale			
14-19 (a)	2.315	45,0	14-19 (a)
20-24	2.711	33,9	20-24
25-29	1.417	37,5	25-29
30-34	786	42,6	30-34
35-39	554	44,6	35-39
40 und mehr	1.247	43,5	40 e oltre
Insgesamt	9.030	40,1	Totale

(a) Für die Laufbahnen A und B gilt ein Mindestalter von 17 Jahren.
L'età minima d'accesso per le carriere A e B è 17 anni.

Quelle: Dienststelle für die Zwei- und Dreisprachigkeitsprüfungen, Auswertung des ASTAT
Fonte: Servizio esami di bi- e trilinguismo, elaborazione ASTAT

Tab. 5.24

Ergebnisse der Prüfungen zur Feststellung der Kenntnis der ladinischen Sprache nach Niveau der Sprachkompetenz und Geschlecht - 2015
Risultati degli esami per l'accertamento della lingua ladina per livello di esame e sesso - 2015

GESCHLECHT	Schriftliche Prüfung Prova scritta			Mündliche Prüfung Prova orale			Prüfung bestanden Promossi	SESSO
	Kandidaten Candidati	Prüfung bestanden Promossi		Kandidaten Candidati	Prüfung bestanden Promossi			
		N	%		N	%	%	
Niveau A / Livello A								
Männer	28	17	60,7	24	20	83,3	71,4	Maschi
Frauen	56	37	66,1	54	53	98,1	94,6	Femmine
Insgesamt	84	54	64,3	78	73	93,6	86,9	Totale
Niveau B / Livello B								
Männer	21	9	42,9	9	9	100,0	42,9	Maschi
Frauen	60	37	61,7	37	36	97,3	60,0	Femmine
Insgesamt	81	46	56,8	46	45	97,8	55,6	Totale
Niveau C / Livello C								
Männer	19	11	57,9	11	11	100,0	57,9	Maschi
Frauen	25	16	64,0	16	16	100,0	64,0	Femmine
Insgesamt	44	27	61,4	27	27	100,0	61,4	Totale
Niveau D (a) / Livello D (a)								
Männer				4	3	75,0	75,0	Maschi
Frauen				14	11	78,6	78,6	Femmine
Insgesamt				18	14	77,8	77,8	Totale
Insgesamt / Totale								
Männer	68	37	54,4	48	43	89,6	59,7	Maschi
Frauen	141	90	63,8	121	116	95,9	74,8	Femmine
Insgesamt	209	127	60,8	169	159	94,1	70,0	Totale

(a) Für die Laufbahn D ist nur eine mündliche Prüfung vorgesehen.
 Per la carriera D è prevista solo una prova orale.

Quelle: Dienststelle für die Zwei- und Dreisprachigkeitsprüfungen, Auswertung des ASTAT
 Fonte: Servizio esami di bi- e trilinguismo, elaborazione ASTAT